

УТВЕРЖДАЮ:

Директор ГБОУ СОШ с. Пестравка

\_\_\_\_\_ / А.Ю. Мясоедова

Приказ № 55.8 от «29» 08. 2023г.

**ОСНОВНАЯ ОБЩЕОБРАЗОВАТЕЛЬНАЯ ПРОГРАММА –  
ОБРАЗОВАТЕЛЬНАЯ ПРОГРАММА ДОШКОЛЬНОГО ОБРАЗОВАНИЯ  
структурного подразделения детского сада «Забава» государственного  
бюджетного общеобразовательного учреждения Самарской области средней  
общеобразовательной школы с. Пестравка  
муниципального района Пестравский Самарской области**



**ПРИНЯТА:**

на Педагогическом совете

СПДС «Забава»

ГБОУ СОШ с. Пестравка

«29» августа 2023г

Протокол № 1

**с. Пестравка**

**2023 г.**

Основная общеобразовательная программа - образовательная программа дошкольного образования (Программа) структурных подразделений детского сада «Забава» государственного бюджетного общеобразовательного учреждения Самарской области средней общеобразовательной школы с. Пестравка муниципального района Пестравский Самарской области разработана в соответствии с федеральным государственным образовательным стандартом дошкольного образования и Федеральной образовательной программой дошкольного образования.

Содержание образования должно содействовать взаимопониманию и сотрудничеству между людьми, народами независимо от расовой, национальной, этнической, религиозной и социальной принадлежности, формированию и развитию личности ребенка в соответствии с принятыми в семье и обществе духовно-нравственными и социокультурными ценностями.

Образовательная программа дошкольного образования – нормативный документ, позволяющий реализовать несколько основополагающих функций дошкольной ступени образования:

1. Воспитание и развитие ребенка дошкольного возраста как Гражданина Российской Федерации, формирование основ его гражданской и культурной идентичности на доступном содержании, доступными средствами.

2. Создание единого ядра содержания дошкольного образования, ориентированного на приобщение детей к духовно-нравственным и социокультурным ценностям российского народа, воспитание растущего поколения как знающего и любящего историю и культуру своей семьи, большой и малой Родины.

3. Создание единого, федерального образовательного пространства воспитания и развития детей от рождения до восьми лет, обеспечивающего ребенку и его родителям (законным представителям) равные, качественные условия дошкольного образования, вне зависимости от места и региона проживания.

Образовательная программа дошкольного образования направлена на воспитание и образование подрастающего поколения в национально-культурных традициях Российской Федерации, знающих историю и культуру своей Родины.

Программа показывает, как с учетом конкретных условий структурного подразделения детского сада «Забава» государственного бюджетного общеобразовательного учреждения Самарской области средней общеобразовательной школы с. Пестравка муниципального района Пестравский Самарской области создается собственная нетрадиционная модель организации обучения, воспитания и развития воспитанников дошкольного возраста (1 - 7 лет), в том числе и модель организации обучения, воспитания и развития воспитанников дошкольного возраста с ОВЗ.

Программа принята с учетом мнения родителей (законных представителей) воспитанников

Разработчики программы:

1. Полянская Г. А. - методист структурного подразделения детского сада «Забава» ГБОУ СОШ с. Пестровка муниципального района Пестровский Самарской области.
2. Бекетова И. В. – воспитатель структурного подразделения детского сада «Забава» ГБОУ СОШ с. Пестровка муниципального района Пестровский Самарской области.
3. Макарова Л. В. – инструктор по физической культуре структурного подразделения детского сада «Забава» ГБОУ СОШ с. Пестровка муниципального района Пестровский Самарской области.

## Содержание

№ п/п	Содержание	Страница
<b>I</b>	<b>ЦЕЛЕВОЙ РАЗДЕЛ</b>	<b>6</b>
<b>1.1.</b>	<b>Обязательная часть</b>	<b>6</b>
	<b>Пояснительная записка</b>	<b>6</b>
	а) цели и задачи реализации Программы;	8
	б) принципы и подходы к формированию деятельности	9
	в) характеристики особенностей развития раннего и дошкольного возраста	10
<b>1.2.</b>	Планируемые результаты освоения Программы	28
	Педагогическая диагностика индивидуального развития детей	34
<b>1.3.</b>	<b>Часть, формируемая участниками образовательных отношений</b>	<b>37</b>
<b>II</b>	<b>СОДЕРЖАТЕЛЬНЫЙ РАЗДЕЛ</b>	<b>50</b>
<b>2.1.</b>	<b>Обязательная часть</b>	<b>50</b>
	Описание образовательной деятельности в соответствии с направлениями развития ребенка, представленными в пяти образовательных областях, в соответствии с ФОП, с указанием методических пособий, обеспечивающих реализацию данного содержания.	50
	Способы и направления поддержки детской инициативы.	144
	Особенности взаимодействия педагогического коллектива с семьями воспитанников.	147
<b>2.2.</b>	<b>Описание вариативных форм, способов, методов и средств реализации Программы с учетом возрастных и индивидуальных особенностей воспитанников, специфики их образовательных потребностей и интересов</b>	<b>151</b>
<b>2.3.</b>	<b>Программа воспитания</b>	<b>156</b>
	Уклад ДОО	164
	Воспитывающая среда	168
	Общности	169
	Работа с родителями	187
	События ДОО	188
	Организация предметно-пространственной среды	205
<b>2.4.</b>	<b>Направления и задачи, содержание коррекционно-развивающей работы</b>	<b>208</b>

№ п/п	Содержание	Страница
	<p>Описание образовательной деятельности по профессиональной коррекции нарушений развития детей</p> <p>а) специальные условия для получения образования детьми с ограниченными возможностями здоровья,</p> <p>б) механизмы адаптации Программы для детей с ОВЗ,</p> <p>в) использование специальных образовательных программ и методов, специальных методических пособий и дидактических материалов,</p> <p>г) проведение групповых и индивидуальных коррекционных занятий.</p>	
<b>2.5.</b>	<b>Часть, формируемая участниками образовательных отношений</b>	<b>216</b>
2.5.1.	Специфика национальных, социокультурных и иных условий, в которых осуществляется образовательная деятельность	216
2.5.2.	Направления, выбранные участниками образовательных отношений из числа парциальных и иных программ и/или созданных ими самостоятельно	220
2.5.3.	Сложившиеся традиции СП д/с «Забава»	225
<b>III</b>	<b>ОРГАНИЗАЦИОННЫЙ РАЗДЕЛ</b>	<b>226</b>
<b>3.1.</b>	<b>Обязательная часть</b>	226
3.1.1.	Описание материально-технического обеспечения Программы, обеспеченности методическими материалами и средствами обучения и воспитания	226
3.1.2.	Перечень художественной литературы, музыкальных, художественных произведений для реализации Программы.	242
3.1.3.	Примерный перечень анимационных произведений.	261
3.2.	Психолого-педагогические и кадровые условия реализации Программы	265
3.3.	Особенности традиционных событий, праздников, мероприятий.	268
3.4.	Особенности организации развивающей предметно-пространственной среды.	270
<b>3.5.</b>	<b>Часть, формируемая участниками образовательных отношений</b>	278
	Методическая литература, позволяющая ознакомиться с содержанием парциальных программ, методик, форм организации образовательной работы	278
<b>IV</b>	<b>ДОПОЛНИТЕЛЬНЫЙ РАЗДЕЛ</b>	<b>281</b>
4.1.	Возрастные и иные категории детей, на которых ориентирована ООП	281
4.2.	Используемые Программы	283
4.3.	Характеристика взаимодействия педагогического коллектива с семьями детей	284

## **1. ЦЕЛЕВОЙ РАЗДЕЛ**

### **1.1 Обязательная часть**

#### **Пояснительная записка**

**Сведения о дошкольной образовательной организации СП д/с «Забава».**

СП д/с «Забава» ГБОУ СОШ с. Пестровка входит в состав ГБОУ СОШ с. Пестровка.

**Учредитель ГБОУ СОШ с. Пестровка - Самарская область.**

Функции и полномочия учредителя в отношении образовательной деятельности ГБОУ СОШ с. Пестровка осуществляются министерством образования и науки Самарской области, 4430099, г. Самара, ул. А. Толстого, д.38/16

Полномочия министерства образования и науки Самарской области в отношении Учреждения реализуются Юго-Западным управлением министерства образования и науки Самарской области: 446100, Самарская область, г. Чапаевск, ул. Железнодорожная, 39а.

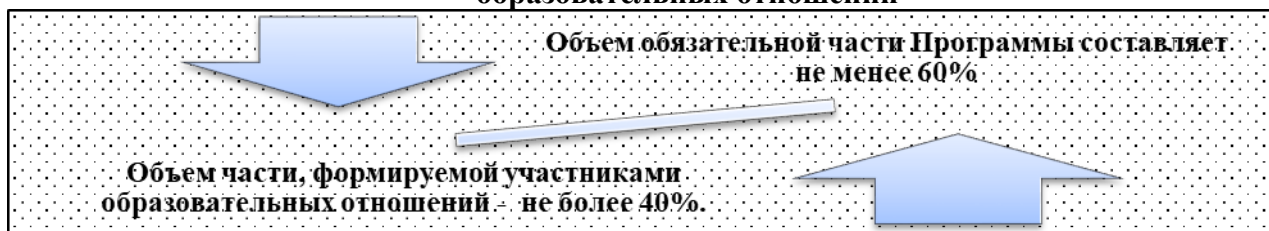
**Реквизиты лицензии на ведение образовательной деятельности ГБОУ СОШ с. Пестровка:** серия 63Л01, № 0001991 от 01.12.2015, регистрационный №6260. Выдана министерством образования и науки Самарской области. Срок действия – бессрочно

Основная общеобразовательная программа - образовательная программа дошкольного образования (далее – Программа) структурного подразделения детского сада «Забава» (далее - СП д/с «Забава») государственного бюджетного общеобразовательного учреждения Самарской области средней общеобразовательной школы с. Пестровка муниципального района Пестровский Самарской области (далее - ГБОУ СОШ с. Пестровка) определяет единые для Российской Федерации базовые объем и содержание дошкольного образования, осваиваемые обучающимися в организациях, осуществляющих образовательную деятельность (далее – Организации), и планируемые результаты освоения образовательной программы. Программа разработана в соответствии с федеральным государственным образовательным стандартом дошкольного образования<sup>1</sup> (далее – Стандарт). В структуру Программы включены: рабочая программа образования; рабочая программа воспитания; программа коррекционно-развивающей работы; режим и распорядок дня; календарный план воспитательной работы.

---

<sup>1</sup> Приказ Министерства образования и науки Российской Федерации от 17 октября 2013 г. № 1155 «Об утверждении федерального государственного образовательного стандарта дошкольного образования» (зарегистрировано Министерством юстиции Российской Федерации 14 ноября 2013 г., регистрационный № 30384)

### Соотношение обязательной части Программы и части, формируемой участниками образовательных отношений



В Программе содержится целевой, содержательный и организационный разделы.

В целевом разделе Программы представлены описание и характеристика структуры программы, цели и задачи, принципы и подходы к ее формированию; планируемые образовательные результаты освоения Программы в раннем, дошкольном возрастах, а также на этапе завершения освоения Программы; подходы к педагогической диагностике планируемых образовательных результатов.

Содержательный раздел Программы включает программы: **рабочую программу образования**, которая раскрывает задачи, содержание и планируемые образовательные результаты по каждой из образовательных областей для каждой возрастной группы детей раннего и дошкольного возраста; **рабочую программу воспитания**; **программу коррекционно-развивающей работы** с детьми, в том числе с особыми образовательными потребностями.

Организационный раздел Программы включает описание психолого-педагогических и кадровых условий реализации Программы. В разделе представлены режим и распорядок дня, календарный план воспитательной работы.

#### **Расшифровка применяемых в тексте обозначений и сокращений**

Закон об образовании - Федеральный закон от 29 декабря 2012 г. № 273-ФЗ «Об образовании в Российской Федерации»

ДО – дошкольное образование

ДОО – дошкольная образовательная организация

НОО – начальное общее образование

ОВЗ - ограниченные возможности здоровья

ООП – особые образовательные потребности

Организация - организации, осуществляющие образовательную деятельность организации, к которым относятся образовательные организации, организации, осуществляющие обучение, индивидуальные предприниматели, осуществляющие образовательную деятельность.

Программа воспитания - федеральная рабочая программа воспитания

Программа КРР – программа коррекционно-развивающей работы.

РАС – расстройство аутистического спектра.

РПС – развивающая предметно-пространственная среда.

Стандарт, ФГОС ДО - Федеральный государственный образовательный стандарт дошкольного образования

УМК – учебно-методический комплект

ФАОП ДО – федеральная адаптированная образовательная программа дошкольного образования

Гигиенические нормативы - Санитарные правила и нормы СанПиН 1.2.3685-21 «Гигиенические нормативы и требования к обеспечению безопасности и (или) безвредности для человека факторов среды обитания», утвержденные постановлением Главного государственного санитарного врача Российской Федерации от 28 января 2021 г. № 2.

Санитарно-эпидемиологические требования - Санитарные правила СП 2.4.3648-20 «Санитарно-эпидемиологические требования к организациям воспитания и обучения, отдыха и оздоровления детей и молодежи», утвержденные постановлением Главного государственного санитарного врача Российской Федерации от 28 сентября 2020 г. № 28.

#### **А) Цель и задачи Программы**

Целью Программы является разностороннее развитие ребенка в период дошкольного детства с учетом возрастных и индивидуальных особенностей на основе духовно-нравственных ценностей русского народа, исторических и национально-культурных традиций.

К традиционным российским духовно-нравственным ценностям относятся, прежде всего, жизнь, достоинство, права и свободы человека, патриотизм, гражданственность, служение Отечеству и ответственность за его судьбу, высокие нравственные идеалы, крепкая семья, созидательный труд, приоритет духовного над материальным, гуманизм, милосердие, справедливость, коллективизм, взаимопомощь и взаимоуважение, историческая память и преемственность поколений, единство народов России <2>.

Цель Программы достигается через решение следующих задач:

-обеспечение единых для Российской Федерации содержания ДО и планируемых результатов освоения образовательной программы ДО;

-приобщение детей (в соответствии с возрастными особенностями) к базовым ценностям русского народа - жизнь, достоинство, права и свободы человека, патриотизм, гражданственность, высокие нравственные идеалы, крепкая семья, созидательный труд, приоритет духовного над материальным, гуманизм, милосердие, справедливость, коллективизм, взаимопомощь и взаимоуважение, историческая память и преемственность поколений, единство народов России; создание условий для формирования ценностного отношения к окружающему миру, становления опыта действий и поступков на основе осмысления ценностей;

-построение (структурирование) содержания образовательной деятельности на основе учета возрастных и индивидуальных особенностей развития;

-создание условий для равного доступа к образованию для всех детей дошкольного возраста



с учетом разнообразия образовательных потребностей и индивидуальных возможностей;

-охрана и укрепление физического и психического здоровья детей, в том числе их эмоционального благополучия;

-обеспечение развития физических, личностных, нравственных качеств и основ патриотизма, интеллектуальных и художественно-творческих способностей ребенка, его инициативности, самостоятельности и ответственности;

-обеспечение психолого-педагогической поддержки семьи и повышение компетентности родителей (законных представителей) в вопросах воспитания, обучения и развития, охраны и укрепления здоровья детей, обеспечения их безопасности;

-достижение детьми на этапе завершения ДО уровня развития, необходимого и достаточного для успешного освоения ими образовательных программ начального общего образования.

## **Б) Принципы и подходы к формированию Программы**

1) полноценное проживание ребенком всех этапов детства (младенческого, раннего и дошкольного возрастов), обогащение (амплификация) детского развития;

2) построение образовательной деятельности на основе индивидуальных особенностей каждого ребенка, при котором сам ребенок становится активным в выборе содержания своего образования, становится субъектом образования;

3) содействие и сотрудничество детей и родителей (законных представителей), совершеннолетних членов семьи, принимающих участие в воспитании детей младенческого, раннего и дошкольного возрастов, а также педагогических работников <3> (далее вместе - взрослые);

4) признание ребенка полноценным участником (субъектом) образовательных отношений;

5) поддержка инициативы детей в различных видах деятельности;

6) сотрудничество ДОО с семьей;

7) приобщение детей к социокультурным нормам, традициям семьи, общества и государства;

8) формирование познавательных интересов и познавательных действий ребенка в различных видах деятельности;

9) возрастная адекватность дошкольного образования (соответствие условий, требований, методов возрасту и особенностям развития);

10) учет этнокультурной ситуации развития детей.

## **В) Характеристики особенностей развития детей раннего и дошкольного возраста групп, функционирующих в СП д/с «Забава» в соответствии с Уставом.**

В своей воспитательно-образовательной деятельности педагоги СП д/с «Забава» опираются на представления о динамике развития субъективной реальности человека, разработанные в теории психологической антропологии. Согласно которой каждый этап развития задан системой связей и отношений в событийной общности детей и взрослых, развертывающихся на основе совместной деятельности и результирующихся в определенных интегральных новообразованиях – возможных и желательных достижениях по основным направлениям развития в узловых точках возрастного диапазона. Выявление в рамках одного возрастного этапа последовательности периодов развития раскрывает внутреннюю динамику возраста. Такие нормативы могут выполнять функцию текущих целевых ориентиров для воспитателей и педагогов.



### **Ранний возраст (от 1 до 3 лет)**

<b>Возраст</b>	<b>Возрастные особенности детей</b>
<b>1 - 3 года</b>	<p>Ситуативность психики и поведения ребёнка является наиболее характерной особенностью раннего возраста. Ситуативность проявляется в том, что все действия и переживания малыша определяются воспринимаемой им в данный момент ситуацией и неразрывно связаны с ней. Только к концу раннего возраста у ребенка развивается способность абстрагироваться от наглядной ситуации, более длительно удерживать в памяти чисто словесную инструкцию и правильно выполнять ее. Ситуативность поведения ребенка раннего возраста проявляется и в особенностях его восприятия и мышления. Восприятие в этот период практически неотрывно от действия: только активно действуя с предметами, малыш во всей доступной ему полноте познает их свойства, его мышление имеет наглядно-действенную форму.</p> <p><i>Предметная деятельность</i> является ведущей в раннем возрасте. Первые действия ребенка с предметами, появляющиеся в младенчестве, еще не являются истинно предметными, в основном это разнообразные ориентировочно-исследовательские действия и неспецифические манипуляции. К концу первого года в репертуаре действий ребенка с предметами появляются действия нового типа, когда предметы начинают использоваться в соответствии с их назначением, которое демонстрирует взрослый - орудийные действия. Являясь ведущей на данном этапе развития, предметная деятельность обуславливает развитие психических процессов, развитие</p>

Возраст	Возрастные особенности детей
	<p>личности ребёнка, зарождение новых форм деятельности. Предметная деятельность определяет содержание общения ребенка со взрослыми. Основным содержанием потребности в общении с окружающими людьми становится потребность в сотрудничестве со взрослым. Деловые качества взрослых выступают для ребенка на первый план. Поэтому такое общение получило название <i>ситуативно-делового</i>. На протяжении раннего возраста появляются речевые средства общения: сначала в виде лепета, затем в виде автономной детской речи, а затем и практически полноценной активной речи.</p> <p><i>Общение со взрослыми</i> является одним из решающих факторов развития личности и самосознания ребенка. В рамках ситуативно-делового общения закладываются предпосылки возникновения новой его формы - <i>внеситуативно-познавательной</i>. В процессе знакомства с предметами и способами их использования совершенствуется все психические процессы. В целостной системе взаимосвязей психических функций в раннем возрасте доминирует <i>восприятие</i>. Ребенок познает окружающий мир в его непосредственной данности с помощью зрения, слуха, осязания, обоняния. Восприятие на всем протяжении раннего возраста тесно связано с предметными действиями. На протяжении раннего возраста совершенствуется зрительное восприятие ребенка. В рамках ведущей деятельности происходит интенсивное развитие фонематического слуха детей. Предметная деятельность способствует развитию мышления ребенка, которое осуществляется в форме внешних ориентировочных действий, называют наглядно-действенным. Именно эта форма мышления наиболее характерна для детей раннего возраста.</p> <p><i>Развитие мышления</i> идет по пути постепенного свертывания внешне развернутых действий, появления у ребенка представлений, образов, способности действовать во внутреннем плане. Такая форма мышления называется наглядно-образной. <i>Память</i> также развивается по линии увеличения объема накопленной информации и длительности ее сохранения. В раннем возрасте малыши уже способны хорошо запоминать события своей жизни, вещи и их принадлежность к определенным людям и местам, стихи, сказки и др. Усложнение деятельности влечет за собой увеличение длительности, <i>концентрации и объема внимания</i>. К концу раннего возраста малыш может удерживать в поле внимания достаточно большое количество предметов и действовать с ними. В целом и память и внимание на протяжении раннего возраста сохраняют свой произвольный и непосредственный характер.</p> <p><i>Овладение речью</i> является одним из главных событий в развитии ребенка раннего возраста. Овладение речью происходит не сразу, а проходит ряд этапов. На первом году жизни речи ещё нет. Ребенок понимает обращенную к нему речь, но его собственную</p>

Возраст	Возрастные особенности детей
	<p>речь заменяют другие, невербальные средства общения – эмоциональные выражения, мимика, затем жесты, позы, локомоции, вокализации. На третьем году жизни ребёнок в основном усваивает человеческий язык и начинает общаться с помощью речи. Между этими двумя периодами существует этап, когда ребёнок начинает говорить, но не на настоящем, а на своём, детском языке. Этот этап в детской психологии называют этапом «автономной детской речи». Слова ребенка могут иметь смысл целого предложения, высказывания. И этот смысл может меняться в зависимости от ситуации. Следующий этап развития речи ребёнка знаменуется появлением его первых настоящих слов. Инициативное самостоятельное использование ребенком слов служит критерием появления у него активной речи. На протяжении второго года жизни активная речь ребенка интенсивно развивается: быстро увеличивается словарный запас; слова, обозначающие предметы, становятся более устойчивыми и однозначными. Ребенок начинает осваивать грамматическую структуру речи. Третий год жизни характеризуется резко возрастающей речевой активностью ребёнка.</p> <p>К трем годам ребенок обладает большим словарным запасом, усложняется грамматическая структура его речи. Малыш использует почти все части речи, в ней появляются падеж и время. Он начинает пользоваться трёх, четырёх и более – словными предложениями, вопросительной и восклицательной формами, употреблять и сложные придаточные предложения.</p> <p>Среди всех игр и забав малышей в раннем возрасте особое место занимают <i>игры</i> с сюжетными игрушками, в которых ребенок пытается воспроизводить те действия взрослых, которые он наблюдает в своей повседневной жизни. На этом этапе происходит становление основных компонентов процессуальной игры – игровой мотивации, самостоятельных игровых действий, действий с предметами-заместителями – и усложнение ее структуры. Постепенно возрастает количество и разнообразие действий с предметами, игровые действия становятся более самостоятельными, устойчивыми, осознанными и обобщенными. Увеличивается число персонажей, с которыми ребенок играет самостоятельно. Появляется перенос действий с одного персонажа на другие. С возрастом усложняется структура игровых действий ребенка: разрозненные действия начинают объединяться в «цепочки» действий. Совершенствуется состав и структура игровых действий, увеличивается их вариативность, они начинают отражать логическую последовательность событий. На третьем году дети начинают все чаще включать в игру <i>предметы-заместители</i>.</p> <p>В конце второго года жизни на фоне усиливающегося интереса к сверстникам все чаще появляются обращения к нему, как к партнеру по общению, у детей резко возрастает чувствительность к воздействиям ровесника, разворачивается особый вид</p>

Возраст	Возрастные особенности детей
	<p>общения – эмоционально-практическая игра. Ее отличительными особенностями являются непосредственность, отсутствие предметного содержания; раскованность, эмоциональная насыщенность, нестандартность коммуникативных средств, зеркальное отражение действий и движений партнёра.</p> <p>В раннем возрасте происходит интенсивное <i>физическое развитие</i> детей, формирование функциональных систем детского организма. В этот период увеличивается рост и вес ребенка, меняются пропорции его внутренних органов: растет грудная клетка, развиваются легкие, опускается и становится более крепкой диафрагма, увеличивается сердце. Совершенствуется работа дыхательной системы (увеличивается ее объем), органов пищеварения (они приобретают способность переваривать самую разнообразную пищу). Укрепляется иммунная система, при сохранении высокой ранимости организма ребенка по отношению к различным заболеваниям, постепенно растет сопротивляемость инфекциям, неблагоприятным условиям внешней среды. На протяжении второго-третьего года жизни в связи с интенсивным развитием активных движений развиваются скелет и мускулатура малышей. На втором году жизни ребенка заметно меняются пропорции его тела: увеличивается длина рук и ног, объем груди становится больше объема головы.</p> <p>Нервные процессы в организме ребенка раннего возраста отличаются слабостью и малоподвижностью. Низкий предел работоспособности нервных клеток коры головного мозга, особенно на втором году жизни малыша, приводят к его быстрому утомлению.</p> <p>Большое значение для совершенствования речевого центра и артикуляционного аппарата имеет развитие мелкой моторики: движений кистей и пальцев рук, которые оказывают непосредственное стимулирующее действие на двигательный анализатор. Навыки ходьбы совершенствуются быстро. К полутора годам ребенок уже умеет не только ходить, но и приседать, поворачиваться, пятиться, перешагивать через невысокое препятствие. все лучше координировать свою двигательную активность. К концу второго года ребенок</p> <p>На третьем году действия детей по самообслуживанию становятся более осознанными и ловкими. Малыши могут самостоятельно и аккуратно есть, застегнуть пуговицы, помочь взрослому расставить на столике посуду, вытереть салфеткой стол, застелить постель и пр.</p> <p>На протяжении раннего возраста происходят качественные преобразования в личности ребенка, которые выражаются в изменении отношения к предметному миру, окружающим людям и к самому себе. Изменение отношения ребенка к предметному миру связано с развитием его ведущей деятельности. Под влиянием взрослого ребенок все чаще обращает внимание на результат своих действий, начинает стремиться к</p>

Возраст	Возрастные особенности детей
	<p>достижению правильного результата.</p> <p>В поведении ребенка стремительно нарастает тенденция к самостоятельности, все ярче проявляется желание действовать независимо от взрослых. К концу раннего возраста эта тенденция находит своё выражение в словах «Я сам». Во взаимоотношениях со взрослыми ярко проявляется стремление малыша получить оценку своей деятельности. Поскольку к трем годам для детей становится значимой результативная сторона деятельности, то фиксация их успехов взрослым начинает выступать в качестве необходимого элемента её выполнения.</p> <p>На третьем году формируется <i>поло-ролевая идентификация</i>: у ребенка складывается представление о себе как о мальчике или девочке.</p>



### Младший дошкольный возраст (3-4 года)

Возраст	Возрастные особенности детей
3-4 года	<p><i>Эмоциональное развитие</i> ребёнка этого возраста характеризуется проявлениями таких чувств и эмоций, как любовь к близким, привязанность к воспитателю, доброжелательное отношение к окружающим, сверстникам. Ребёнок способен к эмоциональной отзывчивости — он может сопереживать, утешать сверстника, помогать ему, стыдиться своих плохих поступков, хотя, надо отметить, эти чувства неустойчивы.</p> <p>В 3 года ребёнок начинает осваивать гендерные роли и гендерный репертуар: девочка — женщина, мальчик — мужчина. Он адекватно идентифицирует себя с представителями своего пола, имеет первоначальные представления о собственной <i>полоролевой</i> принадлежности, аргументирует её по ряду признаков (одежда, предпочтения в играх, игрушках, причёска)</p> <p>В этот период высока потребность ребёнка в <i>движении</i> (его двигательная активность составляет не менее половины времени бодрствования). Ребёнок начинает осваивать основные движения, обнаруживая при выполнении физических упражнений стремление к целеполаганию. Три-четыре года также является благоприятным возрастом для начала целенаправленной работы по формированию физических качеств (скоростных, силовых, координации, гибкости, выносливости).</p> <p>В этом возрасте у ребёнка при правильно организованном развитии уже должны быть сформированы основные <i>сенсорные эталоны</i>. Он знаком с основными цветами (красный, жёлтый, синий, зелёный). Малыш способен верно выбрать формы предметов (круг, овал, квадрат, прямоугольник, треугольник) по образцу, но может ещё путать овал и круг, квадрат и прямоугольник. Ему известны слова больше, меньше, и из двух</p>

Возраст	Возрастные особенности детей
	<p>предметов (палочек, кубиков, мячей и т. п.) он успешно выбирает больший или меньший.</p> <p><i>Внимание</i> детей четвёртого года жизни произвольно. Однако его устойчивость проявляется по-разному. Обычно малыш может заниматься в течение 10—15 мин, но привлекательное занятие длится достаточно долго. <i>Память</i> трёхлетних детей непосредственна, произвольна и имеет яркую эмоциональную окраску. Дети сохраняют и воспроизводят только ту информацию, которая остаётся в их памяти без всяких внутренних усилий. <i>Мышление</i> трёхлетнего ребёнка является наглядно-действенным: малыш решает задачу путём непосредственного действия с предметами. В 3 года <i>воображение</i> только начинает развиваться, и прежде всего это происходит в игре. Малыш действует с одним предметом и при этом воображает на его месте другой. В младшем дошкольном возрасте ярко выражено стремление к деятельности. Дети овладевают способами игровой деятельности — игровыми действиями с игрушками и предметами-заместителями приобретают первичные умения ролевого поведения.</p> <p><i>Игра</i> ребёнка первой половины четвёртого года жизни — это скорее игра рядом, чем вместе. В играх, возникающих по инициативе детей, отражаются умения, приобретённые в совместных со взрослым играх. Сюжеты игр простые, неразвёрнутые, содержащие одну-две роли. В 3—4 года ребёнок начинает чаще и охотнее вступать в общение со сверстниками ради участия в общей игре или продуктивной деятельности.</p> <p>Главным средством общения со взрослыми и сверстниками является <i>речь</i>. Словарь младшего дошкольника состоит в основном из слов, обозначающих предметы обихода, игрушки, близких ему людей. Ребёнок овладевает грамматическим строем речи: согласовывает употребление грамматических форм по числу, времени, активно экспериментирует со словами, создавая забавные неологизмы; умеет отвечать на простые вопросы, используя форму простого предложения; высказывается в двух-трёх предложениях об эмоционально значимых событиях; начинает использовать в речи сложные предложения. Девочки по многим показателям развития (артикуляция, словарный запас, беглость речи, понимание прочитанного, запоминание увиденного и услышанного) превосходят мальчиков.</p> <p>В 3—4 года в ситуации взаимодействия со взрослым продолжает формироваться интерес к книге и литературным персонажам. Круг чтения ребёнка пополняется новыми произведениями. С помощью взрослых ребёнок называет героев, сопереживает добрым, радуется хорошей концовке. Он с удовольствием вместе со взрослыми рассматривает иллюстрации, с помощью наводящих вопросов высказывается о персонажах и ситуациях, т. е. соотносит картинку и прочитанный текст. Ребёнок начинает «читать»</p>

Возраст	Возрастные особенности детей
	<p>сам, повторяя за взрослым или договаривая отдельные слова, фразы; уже запоминает простые рифмующиеся строки в небольших стихотворениях.</p> <p>Развитие <i>трудовой деятельности</i> в большей степени связано с освоением процессуальной стороны труда (увеличением количества осваиваемых трудовых процессов, улучшением качества их выполнения, освоением правильной последовательности действий в каждом трудовом процессе). Маленькие дети преимущественно осваивают самообслуживание как вид труда, но способны при помощи и контроле взрослого выполнять отдельные процессы в хозяйственно-бытовом труде, труде в природе.</p> <p>Интерес к <i>продуктивной деятельности</i> неустойчив. Замысел управляется изображением и меняется по ходу работы, происходит овладение изображением формы предметов. Работы схематичны, детали отсутствуют — трудно догадаться, что изобразил ребёнок. В лепке дети могут создавать изображение путём отщипывания, отрывания комков, скатывания их между ладонями и на плоскости и сплющивания, в аппликации — располагать и наклеивать готовые изображения знакомых предметов, меняя сюжеты; составлять узоры из растительных и геометрических форм, чередуя их по цвету и величине. Конструирование носит процессуальный характер. Ребёнок может конструировать по образцу лишь элементарные предметные конструкции из двух-трёх частей.</p> <p><i>Музыкально-художественная деятельность</i> детей носит непосредственный и синкретический характер. Восприятие музыкальных образов происходит в синтезе искусств при организации практической деятельности (проиграть сюжет, рассмотреть иллюстрацию и др.). Совершенствуется звукоразличение, слух: ребёнок дифференцирует звуковые свойства предметов, осваивает звуковые предэталоны (громко — тихо, высоко — низко и пр.). Он может осуществлять элементарный музыкальный анализ (замечает изменения в звучании звуков по высоте, громко, разницу в ритме). Начинает проявлять интерес и избирательность по отношению к различным видам музыкально-художественной деятельности (пению, слушанию, музыкально-ритмическим движениям).</p>

.....





### Средний дошкольный возраст (4-5 лет)

Возраст	Возрастные особенности детей
4-5 лет	<p>Дети этого возраста социальные <i>нормы и правила поведения</i> всё ещё не осознают, однако у них уже начинают складываться обобщённые представления о том, как надо (не надо) себя вести. Кроме того, они могут по собственной инициативе убирать игрушки, выполнять простые трудовые обязанности, доводить дело до конца. Тем не менее следование таким правилам часто бывает неустойчивым — дети легко отвлекаются на то, что им более интересно, а бывает, что ребёнок хорошо себя ведёт только в присутствии наиболее значимых для него людей. Дети хорошо выделяют несоответствие нормам и правилам не только в поведении другого, но и в своём собственном и эмоционально его переживают, что повышает их возможности регулировать поведение.</p> <p>Дети 4—5 лет хорошо освоили алгоритм процессов умывания, одевания, купания, приёма пищи, уборки помещения. Дети 4—5 лет имеют дифференцированное представление о собственной <i>гендерной</i> принадлежности, аргументируют её по ряду признаков. К 5 годам дети имеют представления об особенностях наиболее распространённых мужских и женских профессий. Малыши продолжают проигрывать действия с предметами, но теперь внешняя последовательность этих действий уже соответствует реальной действительности. В игре дети называют свои роли, понимают условность принятых ролей. Происходит разделение игровых и реальных взаимоотношений. В процессе игры роли могут меняться.</p> <p>В 4—5 лет сверстники становятся для ребёнка более привлекательными и предпочитаемыми партнёрами по игре, чем взрослый. В общую игру вовлекается от двух до пяти детей, а продолжительность совместных игр составляет в среднем 15—20 мин.</p> <p>Дети этого возраста становятся более избирательными во взаимоотношениях и общении: у них есть постоянные партнёры по играм, всё более ярко проявляется предпочтение к играм с детьми одного пола. Постепенно усложняются реплики персонажей, дети ориентируются на ролевые высказывания друг друга, часто в таком общении происходит дальнейшее развитие сюжета. При разрешении конфликтов в игре дети всё чаще стараются договориться с партнёром, объяснить свои желания, а не настоять на своём.</p> <p>Развивается <i>моторика</i> дошкольников. Так, в 4—5 лет дети умеют перешагивать через рейки гимнастической лестницы, горизонтально расположенной на опорах (на высоте 20 см от пола), руки на поясе; подбрасывают мяч вверх и ловят его двумя руками (не менее трёх-четырёх раз подряд в удобном для ребёнка темпе); нанизывают бусины средней величины на толстую леску. Ребёнок способен активно и осознанно усваивать разучиваемые движения, их элементы, что позволяет ему расширять и обогащать репертуар уже освоенных основных движений более сложными.</p>

Возраст	Возрастные особенности детей
	<p>В возрасте от 4 до 5 лет продолжается усвоение детьми общепринятых сенсорных эталонов, овладение способами их использования и совершенствование обследования предметов. К 5 годам дети, как правило, уже хорошо владеют представлениями об основных цветах, геометрических формах и отношениях величин. Ребёнок уже может произвольно наблюдать, рассматривать и искать предметы в окружающем его пространстве. При обследовании несложных предметов он способен придерживаться определённой последовательности: выделять основные части, определять их цвет, форму и величину, а затем дополнительные части.</p> <p><i>Восприятие</i> в этом возрасте постепенно становится осмысленным, целенаправленным и анализирующим.</p> <p>В среднем дошкольном возрасте связь <i>мышления</i> и действий сохраняется, но уже не является такой непосредственной, как раньше. Во многих случаях не требуется практического манипулирования с объектом, но во всех случаях ребёнку необходимо отчётливо воспринимать и наглядно представлять этот объект. Мышление детей 4—5 лет протекает в форме наглядных образов, следуя за восприятием. К 5 годам <i>внимание</i> становится всё более устойчивым. Важным показателем развития внимания является то, что к 5 годам в деятельности ребёнка появляется действие по <i>правилу</i> — первый необходимый элемент произвольного внимания. Именно в этом возрасте дети начинают активно играть в игры с правилами: настольные (лото, детское домино) и подвижные (прятки, салочки). В дошкольном возрасте интенсивно развивается <i>память</i> ребёнка. В 5 лет он может запомнить уже 5—6 предметов (из 10—15), изображённых на предъявляемых ему картинках. В возрасте 4—5 лет преобладает репродуктивное <i>воображение</i>, воссоздающее образы, которые описываются в стихах, рассказах взрослого, встречаются в мультфильмах и т. д. Особенности образов воображения зависят от опыта ребёнка и уровня понимания им того, что он слышит от взрослых, видит на картинках и т. д. В них часто смешивается реальное и сказочное, фантастическое. Воображение помогает ребёнку познавать окружающий мир, переходить от известного к неизвестному. Элементы продуктивного воображения начинают лишь складываться в игре, рисовании, конструировании.</p> <p>В этом возрасте происходит развитие инициативности и самостоятельности ребёнка в <i>общении</i> со взрослыми и сверстниками. Дети продолжают сотрудничать со взрослыми в практических делах (совместные игры, поручения), наряду с этим активно стремятся к интеллектуальному общению, что проявляется в многочисленных вопросах, стремлении получить от взрослого новую информацию познавательного характера.</p> <p>В большинстве контактов главным средством общения является <i>речь</i>, в развитии которой происходят значительные изменения. К 5 годам в большинстве своём дети начинают правильно произносить звуки родного языка. В речь детей входят приёмы художественного языка: эпитеты, сравнения. Особый интерес вызывают рифмы, простейшие из которых дети легко запоминают, а затем сочиняют подобные. Пятилетние дети умеют согласовывать слова в предложении и способны к элементарному обобщению, объединяя предметы в видовые категории, называют различия между предметами близких видов. Речь становится более связной и</p>

Возраст	Возрастные особенности детей
	<p>последовательной. С помощью воспитателя дети могут пересказывать короткие литературные произведения, рассказывать по картинке, описывать игрушку, передавать своими словами впечатления из личного опыта.</p> <p>Если близкие взрослые постоянно читают дошкольникам детские книжки, <i>чтение</i> может стать устойчивой потребностью. Значительную роль в накоплении читательского опыта играют иллюстрации. В возрасте 4-5 лет дети способны долго рассматривать книгу, рассказывать по картинке о её содержании. В связи с развитием эмоциональной сферы детей значительно углубляются их переживания от прочитанного. Они стремятся перенести книжные ситуации в жизнь, подражают героям произведений, с удовольствием играют в ролевые игры, основанные на сюжетах сказок, рассказов. Дети проявляют творческую инициативу и придумывают собственные сюжетные повороты.</p> <p>С нарастанием осознанности и произвольности поведения, постепенным усилением роли речи (взрослого и самого ребёнка) в управлении поведением ребёнка становится возможным решение более сложных задач в области <i>безопасности</i>. Но при этом взрослому следует учитывать не волевых процессов, зависимость поведения ребёнка от эмоций, доминирование эгоцентрической позиции в мышлении и поведении.</p> <p>В среднем дошкольном возрасте активно развиваются такие компоненты детского <i>труда</i>, как целеполагание и контрольно-проверочные действия на базе освоенных трудовых процессов. Это значительно повышает качество самообслуживания, позволяет детям осваивать хозяйственно-бытовой труд и труд в природе.</p> <p>В <i>музыкально-художественной и продуктивной деятельности</i> дети эмоционально откликаются на художественные произведения, произведения музыкального и изобразительного искусства, в которых с помощью образных средств переданы различные эмоциональные состояния людей, животных. Дошкольники начинают более целостно воспринимать сюжет музыкального произведения, понимать музыкальные образы. Активнее проявляется интерес к музыке, разным видам музыкальной деятельности. Дети не только эмоционально откликаются на звучание музыкального произведения, но и увлечённо говорят о нём (о характере музыкальных образов и повествования, средствах музыкальной выразительности, соотнося их с жизненным опытом). Музыкальная память позволяет детям запоминать, узнавать и даже называть любимые мелодии. Дети делают первые попытки творчества (создают танец, придумывают игру в музыку, импровизируют несложные ритмы марша или плясовой). На формирование музыкального вкуса и интереса к музыкально-художественной деятельности в целом активно влияют установки взрослых.</p> <p>Важным показателем развития ребёнка-дошкольника является <i>изобразительная деятельность</i>. К 4 годам круг изображаемых детьми предметов довольно широк. В рисунках появляются детали. Замысел детского рисунка может меняться по ходу изображения. Дети владеют простейшими техническими умениями и навыками. Конструирование начинает носить характер продуктивной деятельности: дети придумывают будущую конструкцию и осуществляют поиск способов её исполнения. Они могут изготавливать поделки из бумаги, природного материала; начинают овладевать техникой работы с ножницами; составляют композиции из готовых и</p>

Возраст	Возрастные особенности детей
	самостоятельно вырезанных простых форм. Изменяется композиция рисунков: от хаотичного расположения штрихов, мазков, форм дети переходят к фризовой композиции — располагают предметы ритмично в ряд, повторяя изображения по нескольку раз.




### Старший дошкольный возраст (5-6 лет)

Возраст	Возрастные особенности детей
5-6 лет	<p>В поведении дошкольников происходят качественные изменения: формируется возможность <i>саморегуляции</i>, т. е. дети начинают предъявлять к себе те требования, которые раньше предъявлялись им взрослыми. Так они могут, не отвлекаясь на более интересные дела, доводить до конца малопривлекательную работу. Это становится возможным благодаря осознанию детьми общепринятых <i>норм и правил поведения</i> и обязательности их выполнения.</p> <p>Заметные изменения происходят в этом возрасте в детской <i>игре</i>, а именно в игровом взаимодействии, в котором существенное место начинает занимать совместное обсуждение правил игры. Дети часто пытаются контролировать действия друг друга — указывают, как должен себя вести тот или иной персонаж. В случаях возникновения конфликтов во время игры дети объясняют партнёрам свои действия или критикуют их действия, ссылаясь на правила.</p> <p>Более совершенной становится крупная <i>моторика</i>. Ребёнок этого возраста способен к освоению сложных движений: может пройти по неширокой скамейке и при этом даже перешагнуть через небольшое препятствие; умеет отбивать мяч о землю одной рукой несколько раз подряд. Развиваются выносливость (способность достаточно длительное время заниматься физическими упражнениями) и силовые качества (способность применения ребёнком небольших усилий на протяжении достаточно длительного времени). Ловкость и развитие мелкой моторики проявляются в более высокой степени самостоятельности ребёнка при самообслуживании: дети практически не нуждаются в помощи взрослого, когда одеваются и обуваются.</p> <p>К 5 годам они обладают довольно большим запасом <i>представлений об окружающем</i>, которые получают благодаря своей активности, стремлению задавать вопросы и экспериментировать. Представления об основных свойствах предметов ещё более расширяются и углубляются.</p> <p>Ребёнок этого возраста уже хорошо знает основные цвета и имеет представления об оттенках. Дети шестого года жизни могут рассказать, чем отличаются геометрические фигуры друг от друга. Возрастает способность ребёнка ориентироваться в пространстве.</p> <p><i>Внимание</i> детей становится более устойчивым и произвольным. Они могут заниматься не очень привлекательным, но нужным делом в течение 20—25 мин вместе со взрослым. Ребёнок этого возраста уже способен действовать по <i>правилу</i>, которое</p>

Возраст	Возрастные особенности детей
	<p>задаётся взрослым. Объём <i>памяти</i> изменяется несущественно. Улучшается её устойчивость. В 5—6 лет ведущее значение приобретает наглядно-образное мышление, которое позволяет ребёнку решать более сложные задачи с использованием обобщённых наглядных средств (схем, чертежей и пр.) и обобщённых представлений о свойствах различных предметов и явлений. Возраст 5—6 лет можно охарактеризовать как возраст овладения ребёнком активным (продуктивным) <i>воображением</i>, которое начинает приобретать самостоятельность, отделяясь от практической деятельности и предвзята её. Образы воображения значительно полнее и точнее воспроизводят действительность. Ребёнок чётко начинает различать действительное и вымышленное. Действия воображения — создание и воплощение замысла — начинают складываться первоначально в игре.</p> <p>На шестом году жизни ребёнка происходят важные изменения в развитии <i>речи</i>. Для детей этого возраста становится нормой правильное произношение звуков. Сравнивая свою речь с речью взрослых, дошкольник может обнаружить собственные речевые недостатки. Ребёнок шестого года жизни свободно использует средства интонационной выразительности: может читать стихи грустно, весело или торжественно, способен регулировать громкость голоса и темп речи в зависимости от ситуации.</p> <p>Дети начинают употреблять обобщающие слова, синонимы, антонимы, оттенки значений слов, многозначные слова. Словарь детей также активно пополняется существительными, обозначающими названия профессий, социальных учреждений. Дошкольники могут использовать в речи сложные случаи грамматики — несклоняемые существительные, существительные множественного числа в родительном падеже, следовать орфоэпическим нормам языка; способны к звуковому анализу простых трёхзвуковых слов.</p> <p>Круг <i>чтения</i> ребёнка 5—6 лет пополняется произведениями разнообразной тематики, в том числе связанной с проблемами семьи, взаимоотношений со взрослыми, сверстниками, с историей страны. Малыш способен удерживать в памяти большой объём информации, ему доступно чтение с продолжением.</p> <p>Повышаются возможности <i>безопасности</i> жизнедеятельности ребёнка 5—6 лет. Это связано с ростом осознанности и произвольности поведения, преодолением эгоцентрической позиции (ребёнок становится способным встать на позицию другого). Развивается прогностическая функция мышления, что позволяет ребёнку видеть перспективу событий, предвидеть (предвосхищать) близкие и отдалённые последствия собственных действий и поступков и действий и поступков других людей.</p> <p><i>Трудовая деятельность</i>. В старшем дошкольном возрасте активно развиваются планирование и самооценивание трудовой деятельности (при условии сформированности всех других компонентов детского труда). Освоенные ранее виды детского труда выполняются качественно, быстро, осознанно. Становится возможным освоение детьми разных видов ручного труда.</p> <p>В процессе восприятия художественных произведений, произведений музыкального и изобразительного искусства дети способны осуществлять выбор того (произведений, персонажей, образов), что им больше нравится, обосновывая его с помощью элементов</p>

Возраст	Возрастные особенности детей
	<p>эстетической оценки. Они эмоционально откликаются на те произведения искусства, в которых переданы понятные им чувства и отношения, различные эмоциональные состояния людей, животных, борьба добра со злом.</p> <p><i>Музыкально-художественная деятельность.</i> В старшем дошкольном возрасте происходит существенное обогащение музыкальной эрудиции детей: формируются начальные представления о видах и жанрах музыки, устанавливаются связи между художественным образом и средствами выразительности, которые используют композиторы, формулируются эстетические оценки и суждения, обосновываются музыкальные предпочтения,</p> <p>проявляется некоторая эстетическая избирательность. При слушании музыки дети обнаруживают большую сосредоточенность и внимательность.</p> <p>Совершенствуется качество музыкальной деятельности. Творческие проявления становятся более осознанными и направленными (образ, средства выразительности продумываются и сознательно подбираются детьми).</p> <p><i>В продуктивной деятельности</i> дети также могут изобразить задуманное (замысел ведёт за собой изображение). Развитие мелкой моторики влияет на совершенствование техники художественного творчества. Дошкольники могут проводить узкие и широкие линии краской (концом кисти и плашмя), рисовать кольца, дуги, делать тройной мазок из одной точки, смешивать краску на палитре для получения светлых, тёмных и новых оттенков. Совершенствуются и развиваются практические навыки работы с ножницами: дети могут вырезать круги из квадратов, овалы из прямоугольников, преобразовывать одни геометрические фигуры в другие: квадрат — в несколько треугольников, прямоугольник — в полосы, квадраты и маленькие прямоугольники; создавать из нарезанных фигур изображения разных предметов или декоративные композиции.</p> <p>Дети конструируют по условиям, заданным взрослым, но уже готовы к самостоятельному творческому конструированию из разных материалов. У них формируются обобщённые способы действий и обобщённые представления о конструируемых ими объектах.</p>



### Возрастные особенности детей (6-7 лет)

Возраст	Возрастные особенности детей
6-7 лет	<p>Ребенок осознаёт себя как личность, как самостоятельный субъект деятельности и поведения. Дети могут совершать позитивный нравственный выбор не только в воображаемом плане, но и в реальных ситуациях. Их социально-нравственные чувства и эмоции достаточно устойчивы. С развитием морально-нравственных представлений напрямую связана и возможность эмоционально оценивать свои поступки. Ребёнок испытывает чувство удовлетворения, радости, когда поступает правильно, хорошо, и смущение, неловкость, когда нарушает правила, поступает плохо. Общая самооценка детей представляет собой глобальное, положительное недифференцированное</p>

Возраст	Возрастные особенности детей
	<p>отношение к себе, формирующееся под влиянием эмоционального отношения со стороны взрослых.</p> <p>К 6—7 годам ребёнок уверенно владеет культурой самообслуживания: может самостоятельно обслужить себя, обладает полезными привычками, элементарными навыками личной гигиены; определяет состояние своего здоровья (здоров он или болен), а также состояние здоровья окружающих.</p> <p>К концу дошкольного возраста происходят существенные изменения в эмоциональной сфере. Продолжает развиваться способность детей понимать эмоциональное состояние другого человека (сочувствие) даже тогда, когда они непосредственно не наблюдают его эмоциональных переживаний. Большую значимость для детей 6—7 лет приобретает общение между собой. Их избирательные отношения становятся устойчивыми, именно в этот период зарождается детская дружба. Дети продолжают активно сотрудничать, вместе с тем у них наблюдаются и конкурентные отношения — в общении и взаимодействии они стремятся в первую очередь проявить себя, привлечь внимание других к себе.</p> <p>В этом возрасте дети владеют обобщёнными представлениями (понятиями) о своей <i>гендерной</i> принадлежности, устанавливают взаимосвязи между своей гендерной ролью и различными проявлениями мужских и женских свойств (одежда, причёска, эмоциональные реакции, правила поведения, проявление собственного достоинства). К 7 годам дошкольники испытывают чувство удовлетворения, собственного достоинства в отношении своей гендерной принадлежности, аргументированно обосновывают её преимущества.</p> <p>В <i>игре</i> может быть несколько центров, в каждом из которых отражается та или иная сюжетная линия. Дети этого возраста могут по ходу игры брать на себя две роли, переходя от исполнения одной к исполнению другой. Они могут вступать во взаимодействие с несколькими партнёрами по игре.</p> <p>Продолжается дальнейшее развитие <i>моторики</i> ребёнка, наращивание и самостоятельное использование двигательного опыта. Расширяются представления о самом себе, своих физических возможностях, физическом облике. Совершенствуются ходьба, бег, шаги становятся равномерными, увеличивается их длина, появляется гармония в движениях рук и ног. Ребёнок способен быстро перемещаться, ходить и бегать, держать правильную осанку. По собственной инициативе дети могут организовывать подвижные игры и простейшие соревнования со сверстниками.</p> <p>В возрасте 6—7 лет происходит расширение и углубление представлений детей о <i>форме, цвете, величине</i> предметов. Дошкольник может различать не только основные цвета спектра, но и их оттенки как по светлоте, так и по цветовому тону (например, зелёный и бирюзовый). Ребёнок уже целенаправленно, последовательно обследует внешние особенности предметов.</p> <p>К концу дошкольного возраста существенно увеличивается устойчивость <i>непроизвольного внимания</i>, что приводит к меньшей отвлекаемости детей. Вместе с тем их возможности сознательно управлять своим вниманием весьма ограничены. Сосредоточенность и длительность деятельности ребёнка зависит от её</p>

Возраст	Возрастные особенности детей
	<p>привлекательности для него. В 6—7 лет у детей увеличивается объём <i>памяти</i>, что позволяет им произвольно (т. е. без специальной цели) запоминать достаточно большой объём информации. Дети также могут самостоятельно ставить перед собой задачу что-либо запомнить, используя при этом простейший механический способ запоминания — повторение, или более сложный способ — логическое упорядочивание: разложить запоминаемые картинки по группам, выделить основные события рассказа. Ребёнок начинает относительно успешно использовать новое средство — слово, с его помощью он анализирует запоминаемый материал, группирует его, относя к определённой категории предметов или явлений, устанавливает логические связи. <i>Воображение</i> детей данного возраста становится, с одной стороны, богаче и оригинальнее, а с другой — более логичным и последовательным, оно уже не похоже на стихийное фантазирование детей младших возрастов. При придумывании сюжета игры, темы рисунка, историй и т. п. дети 6—7 лет не только удерживают первоначальный замысел, но могут обдумывать его до начала деятельности. Вместе с тем развитие способности к продуктивному творческому воображению и в этом возрасте нуждается в целенаправленном руководстве со стороны взрослых.</p> <p>В этом возрасте продолжается развитие наглядно-образного <i>мышления</i>, которое позволяет ребёнку решать более сложные задачи с использованием обобщённых наглядных средств (схем, чертежей и пр.) и обобщённых представлений о свойствах различных предметов и явлений. Действия наглядно-образного мышления (например, при нахождении выхода из нарисованного лабиринта) ребёнок этого возраста, как правило, совершает уже в уме, не прибегая к практическим предметным действиям даже в случаях затруднений. Использование ребёнком (вслед за взрослым) слова для обозначения существенных признаков предметов и явлений приводит к появлению первых понятий.</p> <p><i>Речевые умения</i> детей позволяют полноценно общаться с разным контингентом людей (взрослыми и сверстниками, знакомыми и незнакомыми). Дети не только правильно произносят, но и хорошо различают фонемы (звуки) и слова. Владение морфологической системой языка позволяет им успешно образовывать достаточно сложные грамматические формы существительных, прилагательных, глаголов. В 6—7 лет увеличивается словарный запас. Наряду с этим существенно повышаются и возможности детей понимать значения слов. В процессе диалога ребёнок старается исчерпывающе ответить на вопросы, сам задаёт вопросы, понятные собеседнику, согласует свои реплики с репликами других. Активно развивается и другая форма речи — монологическая. Дети могут последовательно и связно пересказывать или рассказывать. К 7 годам появляется <i>речь-рассуждение</i>. Важнейшим итогом развития речи на протяжении всего дошкольного детства является то, что к концу этого периода речь становится подлинным средством как общения, так и познавательной деятельности, а также планирования и регуляции поведения. К концу дошкольного детства ребёнок формируется как будущий самостоятельный читатель. Его интерес к процессу чтения становится всё более устойчивым. В возрасте 6—7 лет он воспринимает книгу в качестве основного источника получения информации о человеке</p>



Возраст	Возрастные особенности детей
	<p>и окружающем мире. В условиях общения и взаимодействия со взрослым он активно участвует в многостороннем анализе произведения (содержание, герои, тематика, проблемы). Дети способны сознательно ставить цель заучить стихотворение или роль в спектакле, а для этого неоднократно повторять необходимый текст. Они сравнивают себя с положительными героями произведений, отдавая предпочтение добрым, умным, сильным, смелым.</p> <p><i>Музыкально-художественная деятельность</i> характеризуется большой самостоятельностью в определении замысла работы, сознательным выбором средств выразительности, достаточно развитыми эмоциональ-но-выразительными и техническими умениями. Развитие познавательных интересов приводит к стремлению получить знания о видах и жанрах искусства (история создания музыкальных шедевров, жизнь и творчество композиторов и исполнителей). Художественно-эстетический опыт позволяет дошкольникам понимать художественный образ, представленный в произведении, пояснять использование средств выразительности, эстетически оценивать результат музыкально-художественной деятельности. Дошкольники начинают проявлять интерес к посещению театров, понимать ценность произведений музыкального искусства.</p> <p>В <i>продуктивной деятельности</i> дети знают, что хотят изобразить и могут целенаправленно следовать к своей цели, преодолевая препятствия и не отказываясь от своего замысла, который теперь становится опережающим. Они способны изображать всё, что вызывает у них интерес. Созданные изображения становятся похожи на реальный предмет, узнаваемы и включают множество деталей. Дети могут передавать характерные признаки предмета: очертания формы, пропорции, цвет. В рисовании они могут создавать цветовые тона и оттенки, осваивать новые способы работы. Им становятся доступны приёмы декоративного украшения. В лепке дети могут создавать изображения с натуры и по представлению, также передавая характерные особенности знакомых предметов и используя разные способы лепки. В аппликации дошкольники осваивают приёмы вырезания одинаковых фигур или деталей из бумаги, сложенной пополам, гармошкой. У них проявляется чувство цвета при выборе бумаги разных оттенков. Дети способны конструировать по схеме, фотографиям, заданным условиям, собственному замыслу постройки из разнообразного строительного материала, дополняя их архитектурными деталями.</p>



### Характеристика воспитанников с ЗПР

Задержка психического развития (ЗПР) – это нарушение нормального темпа психического развития.

Дети с задержкой психического развития не имеют нарушений отдельных анализаторов и крупных поражений мозговых структур, но отличаются незрелостью сложных форм поведения,

целенаправленной деятельности на фоне быстрой истощаемости, утомляемости, нарушенной работоспособности.

Задержка психического развития у ребенка означает наличие значительного отставания в развитии умственных способностей и поведенческих навыков соответственно его фактического возраста.

Дети с задержкой развития с трудом запоминают информацию, в особенности они испытывают трудности с кратковременной памятью, затрачивают больше времени на запоминание информации, им сложнее удерживать в памяти большие объемы информации, чем их сверстникам за это же время.

Нарушения речи при задержке психического развития преимущественно имеют системный характер и входят в структуру дефекта. Многим детям присущи недостатки звукопроизношения и фонематического развития, имеется ограниченный словарный запас. На уровне импрессивной речи отмечаются трудности в понимании сложных, многоступенчатых инструкций, логико-грамматических конструкций.

Рассматривая психологическую структуру задержки психического развития в дошкольном возрасте, можно выявить ее основные звенья: недостаточную сфорсированность мотивационно-целевой основы деятельности, сферы образов-представлений, недоразвитие знаково-символической деятельности.

*Игра.* Все названные особенности наиболее ярко проявляются на уровне игровой деятельности детей с задержкой психического развития. У них снижен интерес к игре и к игрушке, с трудом возникает замысел игры, сюжеты игр тяготеют к стереотипам, преимущественно затрагивают бытовую тематику. Не сформирована игра и как совместная деятельность: дети мало общаются между собой в игре, игровые объединения неустойчивы, часто возникают конфликты, коллективная игра не складывается. Однако, в сравнении с нормой, уровень ее развития достаточно низкий и требует коррекции. Незрелость эмоционально-волевой сферы детей с задержкой психического развития обуславливает своеобразие формирования их поведения и личностных особенностей.

*Общая характеристика обучения.* Дети с нарушениями развития, в особенности с ЗПР, часто испытывают трудности с использованием новых полученных знаний и навыков в обстановке или ситуации, отличной от той, где они получили эти навыки. Такое обобщение изученного происходит у обычных детей без усилий, дети же с задержкой развития нуждаются в закреплении полученных знаний и навыков в разных ситуациях. Интенсивность овладения новыми знаниями и навыками у детей с ЗПР ниже, чем у их сверстников с развитием в пределах нормы. Часто используемым показателем в этом случае служит количество занятий, после которых ребенок способен решить ту, или иную задачу самостоятельно, без посторонней помощи.

*Мотивация.* Часть детей с задержкой развития проявляют выраженное отсутствие интереса к обучению или решению возникающих проблем. Они проявляют беспомощность, в состоянии, в

котором обычный ребенок, даже имеющий негативный опыт в решении поставленной задачи, ожидает положительный результат от приложенных усилий. В попытке уменьшения негативного результата ребенок может заранее ожидать наиболее низкого эффекта от своих действий и даже не пытаться приложить больше усилий. При возникновении ситуации, требующей решения, дети с ЗПР могут быстро сдаваться и отказываться от приложения усилий, либо ожидать помощи. Часть детей с ЗПР не могут подойти к решению проблемы самостоятельно, так как не ощущают контроля над ситуацией и полагаются на помощь или принятие решения со стороны. Таким детям особенно необходима поддержка со стороны родителей и при неоднократном успешном выполнении задачи с ребенком, ему необходимо позволить выполнить ее самостоятельно, при этом, после собственного успеха, и его повторения, ребенок приобретет способность решать проблемы, не отличаясь от остальных детей.

*Поведение.* Дети с задержкой развития имеют явные сложности с адаптивным поведением. Эта особенность может проявляться в самых разнообразных формах. Ограниченные способности самообслуживания и социальных навыков, так же как серьезные недостатки поведения – это характерные черты ребенка с задержкой развития. Болезненное восприятие критики, ограниченный самоконтроль, странное или неуместное поведение, так же как агрессия или даже собственное членовредительство, наблюдаются у детей с задержкой развития. Задержка психического развития, включая расстройства поведения, может сопутствовать ряду генетических заболеваний. В целом, чем сильнее степень задержки развития, тем сложнее проблемы с поведением.

*Самообслуживание и повседневные навыки.* Дети с задержкой развития, нуждающиеся во всесторонней поддержке, обучаются базовым навыкам самообслуживания, такими как одевание, прием пищи, личной гигиене. Прямое обучение и поддержка, дополнительные подсказки, упрощенные методы необходимы для облегчения им трудностей и повышения качества их жизни. Большинство детей с незначительной задержкой развития обучаются всем базовым навыкам самообслуживания, но они испытывают необходимость в обучении их этим навыкам, для дальнейшего их независимого использования.

*Социальное развитие.* Обретение друзей и личных взаимоотношений может стать настоящей проблемой для многих детей с ЗПР. Ограниченные навыки процесса познания, слабое развитие речи, необычное или неуместное поведение, значительно затрудняют взаимодействие с окружающими. Обучение детей с задержкой развития социальным навыкам и межличностному общению, наравне с коррекцией проблем, вызывающих трудности социального развития, являются важнейшей задачей для их дальнейшей социально адаптированной самостоятельной жизни.

## 1.2. Планируемые результаты реализации Программы

В соответствии с ФГОС ДО специфика дошкольного возраста и системные особенности ДО делают неправомерными требования от ребенка дошкольного возраста конкретных образовательных достижений. Поэтому планируемые результаты освоения Программы представляют собой возрастные характеристики возможных достижений ребенка дошкольного возраста на разных возрастных этапах и к завершению ДО.

В соответствии с периодизацией психического развития ребенка согласно культурно-исторической психологии, дошкольное детство подразделяется на три возраста: младенческий (первое и второе полугодия жизни), ранний (от одного года до трех лет) и дошкольный возраст (от трех до семи лет).

Обозначенные в Программе возрастные ориентиры «к одному году», «к трем, четырем, пяти, шести годам» имеют диапазон от 1 до 2 месяцев для достижений планируемых образовательных результатов. Это связано с неустойчивостью, гетерохронностью и индивидуальным темпом психического развития детей в дошкольном детстве, особенно при прохождении критических периодов. По этой причине ребенок может продемонстрировать обозначенные в планируемых образовательных результатах возрастные характеристики развития на 1-2 месяца раньше или позже заданных возрастных ориентиров.

Степень выраженности возрастных характеристик возможных достижений может различаться у детей одного возраста по причине высокой индивидуализации их психического развития и разных стартовых условий освоения образовательной программы. Обозначенные различия не должны быть констатированы как трудности ребенка в освоении Программы и не подразумевают его включения в целевую группу обучающихся, в отношении которых осуществляются различные виды и формы психологической помощи (психолого-педагогического сопровождения).

### Планируемые образовательные результаты в младенческом возрасте

#### *К одному году:*

ребенок проявляет двигательную активность в освоении пространственной среды, используя движения ползания, лазанья, хватания, бросания, манипулирует предметами, начинает осваивать самостоятельную ходьбу;

ребенок эмоционально реагирует на внимание взрослого, проявляет радость в ответ на общение со взрослым;

ребенок понимает речь взрослого, положительно реагирует на знакомых людей, имена близких родственников;

ребенок выполняет простые просьбы взрослого, понимает и адекватно реагирует на слова, регулирующие поведение (можно, нельзя и др.);

ребенок произносит несколько простых, облегченных слов;

ребенок активно действует с игрушками, подражая действиям взрослых (катает машинку, кормит собачку, качает куклу);

ребенок положительно реагирует на прием пищи и гигиенические процедуры;

ребенок ориентируется в знакомой обстановке, активно действует с окружающими предметами (открывает и закрывает дверцы шкафа, выдвигает ящики);

ребенок проявляет интерес к животным, птицам, рыбам, растениям; эмоционально реагирует на музыку, пение, прислушивается к звучанию разных музыкальных инструментов.

### **Планируемые образовательные результаты в раннем возрасте**

#### ***К трем годам:***

у ребенка развита крупная моторика, он активно использует освоенные ранее движения, начинает осваивать бег, прыжки, повторяет за взрослым простые имитационные упражнения, понимает указания взрослого, выполняет движения по зрительному и звуковому ориентирам;

ребенок стремится к общению со взрослыми, реагирует на их настроение;

ребенок проявляет интерес к сверстникам; наблюдает за их действиями и подражает им; играет рядом.

в игровых действиях ребенок отображает действия взрослых, их последовательность, взаимосвязь;

ребенок эмоционально вовлечен в действия с игрушками и другими предметами, стремится проявлять настойчивость в достижении результата своих действий;

ребенок владеет активной речью, включенной в общение; может обращаться с вопросами и просьбами; проявляет интерес к стихам, сказкам, повторяет отдельные слова и фразы за взрослым; рассматривает картинки, показывает и называет предметы, изображенные на них;

ребенок понимает и выполняет простые поручения взрослого;

ребенок активно действует с окружающими его предметами, знает названия, свойства и назначение многих предметов, находящихся в его повседневном обиходе: различает и называет основные цвета, формы предметов, ориентируется в основных пространственных и временных отношениях;

ребенок использует специфические, культурно фиксированные предметные действия, знает назначение бытовых предметов (ложки, расчески, карандаша и пр.) и умеет пользоваться ими;

ребенок владеет основными гигиеническими навыками, простейшими навыками самообслуживания (одевание, раздевание, самостоятельно ест и др.);

ребенок стремится проявлять самостоятельность в бытовом и игровом поведении;

ребенок с удовольствием слушает музыку, подпевает, выполняет простые танцевальные движения; ребенок эмоционально откликается на красоту природы и произведения искусства; осваивает основы изобразительной деятельности (лепка, рисование) и конструирования.

### **Планируемые образовательные результаты в дошкольном возрасте**

#### ***К четырем годам:***

ребенок демонстрирует положительное отношение к разнообразным физическим упражнениям, проявляет избирательный интерес к отдельным двигательным действиям (бросание и ловля, ходьба, бег, прыжки) и подвижным играм;

ребенок проявляет элементы самостоятельности в двигательной деятельности, с интересом включается в подвижные игры, стремится к выполнению правил и основных ролей в игре, выполняет простейшие правила построения и перестроения, выполняет ритмические движения под музыку;

ребенок демонстрирует достаточную координацию движений при выполнении упражнений, сохраняет равновесие при ходьбе, беге, прыжках, способен реагировать на сигналы, переключаться с одного движения на другое, выполнять движения в общем для всех темпе;

ребенок владеет культурно-гигиенические навыки: умывание, одевание и т.п., соблюдает требования гигиены, имеет первичные представления о факторах, положительно влияющих на здоровье;

ребенок проявляет доверие к миру, положительно оценивает себя, говорит о себе в первом лице;

ребенок откликается эмоционально на ярко выраженное состояние близких и сверстников по показу и побуждению взрослых; дружелюбно настроен, спокойно играет рядом с детьми;

ребенок владеет элементарными нормами и правилами поведения, связанными с определенными разрешениями и запретами («можно», «нельзя»), демонстрирует стремление к положительным поступкам;

ребенок включается охотно в совместную деятельность со взрослым, подражает его действиям, отвечает на вопросы взрослого и комментирует его действия в процессе совместной деятельности;

ребенок демонстрирует интерес к сверстникам, к взаимодействию в игре, в повседневном общении и бытовой деятельности, владеет элементарными средствами общения в процессе взаимодействия со сверстниками;

ребенок владеет игровыми действиями с игрушками и предметами-заместителями, разворачивает игровой сюжет из нескольких эпизодов;

ребенок проявляет интерес к правилам безопасного поведения; осваивает безопасные способы обращения со знакомыми предметами ближайшего окружения;

ребенок принимает участие в несложной совместной познавательной деятельности, принимает цель и основные задачи деятельности, образец и инструкцию взрослого, стремится завершить начатое действие;

ребенок демонстрирует познавательную активность в деятельности, проявляет эмоции удивления в процессе познания, отражает в общении и совместной деятельности со взрослыми и сверстниками, полученные представления о предметах и объектах ближайшего окружения, задает вопросы констатирующего характера;

ребенок проявляет интерес к миру, потребность в познавательном общении со взрослыми; демонстрирует стремление к наблюдению, сравнению, обследованию свойств и качеств предметов, к простейшему экспериментированию;

ребенок демонстрирует умения вступать в речевое общение со знакомыми взрослыми: понимает обращенную к нему речь, отвечает на вопросы, используя простые распространенные предложения; проявляет речевую активность в общении со сверстником; здоровается и прощается с воспитателем и детьми, благодарит за обед, выражает просьбу, узнает содержание прослушанных произведений по иллюстрациям, эмоционально откликается; совместно со взрослым пересказывает знакомые сказки, читает короткие стихи.

***К пяти годам:***

ребенок проявляет интерес к разнообразным физическим упражнениям, действиям с физкультурными пособиями, настойчивость для достижения хорошего результата, испытывает потребность в двигательной активности;

ребенок демонстрирует хорошую координацию, быстроту, силу, выносливость, гибкость, хорошее развитие крупной и мелкой моторики рук активно и с интересом выполняет основные движения, основные элементы общеразвивающих, спортивных упражнений, свободно ориентируется в пространстве, переносит освоенные упражнения в самостоятельную деятельность;

ребенок интересуется факторами, обеспечивающими здоровье, стремится узнать о правилах здорового образа жизни, готов элементарно охарактеризовать свое самочувствие, привлечь внимание взрослого в случае недомогания; стремится к самостоятельному осуществлению процессов личной гигиены, их правильной организации;

ребенок владеет знаниями и разными способами деятельности для решения поставленных взрослым задач, проявляет самостоятельность, умеет работать по образцу, слушать взрослого и выполнять его задания, достигать запланированного результата;

ребенок демонстрирует активность в общении, решает бытовые и игровые задачи посредством общения со взрослыми и сверстниками; без напоминания взрослого здоровается и прощается, говорит «спасибо» и «пожалуйста»;

ребенок выполняет самостоятельно знакомые правила общения со взрослыми, внимателен к словам и оценкам взрослого, стремится к познавательному, интеллектуальному общению со взрослыми: задает много вопросов поискового характера, стремится к положительным формам поведения, замечает ярко выраженное эмоциональное состояние сверстника или близких, по примеру воспитателя проявляет сочувствие;

ребенок демонстрирует стремление к общению со сверстниками, по предложению воспитателя может договориться со сверстниками, стремится к самовыражению в деятельности, к признанию и уважению сверстников;

ребенок проявляет творчество в создании игровой обстановки, в театрализации; в играх наблюдается разнообразие сюжетов; проявляет самостоятельность в выборе и использовании предметов-заместителей, активно включается в ролевой диалог со сверстниками, выдвигает игровые замыслы, в играх с правилами принимает игровую задачу;

ребенок познает правила безопасного поведения и стремится их выполнять в повседневной жизни;

ребенок проявляет познавательный интерес к труду взрослых, профессиям, технике; отражает эти представления в играх; способен использовать исследовательские действия для выделения качеств и свойств предметов и материалов, рассказать о предмете, его назначении и особенностях, о том, как он был создан; самостоятелен в самообслуживании; стремится к выполнению трудовых обязанностей, охотно включается в совместный труд со взрослыми или сверстниками;

ребенок проявляет высокую активность и любознательность, задает много вопросов поискового характера; имеет некоторый опыт деятельности и запас представлений об окружающем мире, с помощью воспитателя активно включается в деятельность экспериментирования, в процессе совместной исследовательской деятельности активно познает и

называет свойства и качества предметов, особенности объектов природы, исследовательские действия; объединяет предметы и объекты в видовые категории с указанием характерных признаков;

ребенок инициативен в разговоре, речевые контакты становятся более длительными и активными, использует разные типы реплик и простые формы объяснительной речи; большинство звуков произносит правильно, пользуется средствами эмоциональной и речевой выразительности; самостоятельно пересказывает знакомые сказки, с небольшой помощью взрослого составляет описательные рассказы и загадки; проявляет словотворчество, интерес к языку, с интересом слушает литературные тексты, воспроизводит текст.

***К шести годам:***

ребенок демонстрирует ярко выраженную потребность в двигательной активности, проявляет интерес к новым и знакомым физическим упражнениям, пешим прогулкам, показывает избирательность и инициативу при выполнении упражнений, имеет представления о некоторых видах спорта, туризме, как форме активного отдыха;

ребенок проявляет во время занятий физической деятельностью выносливость, быстроту, силу, координацию, гибкость, уверенно, в заданном темпе и ритме, выразительно выполняет упражнения, способен творчески составить несложные комбинации из знакомых упражнений;

ребенок проявляет необходимый самоконтроль и самооценку, способен самостоятельно привлечь внимание других детей и организовать знакомую подвижную игру;

ребенок владеет основными способами укрепления здоровья, правилами безопасного поведения в двигательной деятельности, мотивирован на сбережение и укрепление собственного здоровья и здоровья окружающих его людей;

ребенок настроен положительно по отношению к окружающим, охотно вступает в общение с близкими взрослыми и сверстниками, проявляет сдержанность по отношению к незнакомым людям, при общении со взрослыми и сверстниками ориентируется на общепринятые нормы и правила культуры поведения, проявляет любовь к родителям, уважение к воспитателям, интересуется жизнью семьи и детского сада;

ребенок владеет приемами объединения сверстников на совместную деятельность: определять общий замысел, распределять роли, согласовывать действия, оценивать полученный результат и характер взаимоотношений, регулирует свою активность в деятельности, умеет соблюдать очередность и учитывать права других людей, проявляет инициативу в общении и деятельности, задает вопросы различной направленности, слушает и понимает взрослого, действует по правилу или образцу в разных видах деятельности, способен к произвольным действиям;

ребенок проявляет доброжелательность в общении со сверстниками, умеет принимать общий замысел, договариваться, вносить предложения, соблюдает общие правила в игре и совместной деятельности, способен различать разные эмоциональные состояния взрослых и сверстников, учитывает их в своем поведении, откликается на просьбу помочь, в оценке поступков опирается на нравственные представления;

ребенок проявляет активность в стремлении к познанию разных видов труда и профессий, бережно относится к предметному миру как результату труда взрослых, стремится участвовать в труде взрослых, самостоятелен, инициативен в самообслуживании, участвует со сверстниками в разных видах повседневного и ручного труда;



ребенок испытывает интерес к событиям, находящимся за рамками личного опыта, фантазирует, сочиняет разные истории, предлагает пути решения проблем, имеет представления о социальном, предметном и природном мире;

ребенок владеет представлениями о безопасном поведении, соблюдает правила безопасного поведения в разных видах деятельности, демонстрирует умения правильно и безопасно пользоваться под присмотром взрослого бытовыми предметами и приборами, безопасного общения с незнакомыми животными, владеет основными правилами безопасного поведения на улице;

ребенок проявляет познавательную активность в общении со взрослыми и сверстниками, делится знаниями, задает вопросы; проявляет инициативу и самостоятельность в процессе придумывания загадок, сказок, рассказов, владеет первичными приемами аргументации и доказательства, демонстрирует богатый словарный запас, безошибочно пользуется обобщающими словами и понятиями, самостоятельно пересказывает рассказы и сказки, проявляет избирательное отношение к произведениям определенной тематики и жанра.

## **Планируемые образовательные результаты на этапе завершения освоения Программы**

### ***К концу дошкольного возраста:***

у ребенка сформированы основные физические и нравственно-волевые качества; ребенок владеет основными движениями и элементами спортивных игр, может контролировать свои движение и управлять ими; соблюдает элементарные правила здорового образа жизни и личной гигиены;

ребенок результативно выполняет физические упражнения (общеразвивающие, основные движения, спортивные), участвует в туристических пеших прогулках, осваивает простейшие туристические навыки, ориентируется на местности;

проявляет элементы творчества в двигательной деятельности;

проявляет морально-волевые качества, самоконтроль и может осуществлять самооценку своей двигательной деятельности;

имеет начальные представления о правилах безопасного поведения в двигательной деятельности; о том, что такое здоровье, понимает, как поддержать, укрепить и сохранить его;

владеет здоровьесберегающими умениями: навыками личной гигиены, может заботливо относиться к своему здоровью и здоровью окружающих, стремится оказать помощь и поддержку заболевшим людям.

ребенок соблюдает элементарные социальные нормы и правила поведения в различных видах деятельности, взаимоотношениях со взрослыми и сверстниками;

ребенок способен к осуществлению социальной навигации и соблюдению правил безопасности в реальном и цифровом взаимодействии;

у ребенка выражено стремление заниматься социально значимой деятельностью;

ребенок владеет средствами общения и способами взаимодействия со взрослыми и сверстниками; способен понимать и учитывать интересы и чувства других; договариваться и дружить

со сверстниками; старается разрешать возникающие конфликты конструктивными способами;

ребенок способен понимать свои переживания и причины их возникновения, регулировать свое поведение и осуществлять выбор социально одобряемых действий в конкретных ситуациях, обосновывать свои ценностные ориентации;

ребенок проявляет положительное отношение к миру, разным видам труда, другим людям и самому себе; стремится сохранять позитивную самооценку; способен откликаться на эмоции близких людей, проявлять эмпатию (сочувствие, сопереживание, содействие);

ребенок проявляет любознательность, активно задает вопросы взрослым и сверстникам; интересуется субъективно новым и неизвестным в окружающем мире; способен самостоятельно придумывать объяснения явлениям природы и поступкам людей; склонен наблюдать, экспериментировать;

ребенок способен предложить собственный замысел и воплотить его в различных деятельности; владеет разными формами и видами игры, различает условную и реальную ситуации;

ребенок обладает начальными знаниями о природном и социальном мире, в котором он живет: элементарными представлениями из области естествознания, математики, истории, искусства и спорта, информатики и инженерии и т.п.; о себе, собственной принадлежности и принадлежности других людей к определенному полу; составе семьи, родственных отношениях и взаимосвязях, семейных традициях; об обществе, его национально-культурных ценностях; государстве и принадлежности к нему;

ребенок владеет речью как средством коммуникации, познания и творческого самовыражения; знает и осмысленно воспринимает литературные произведения различных жанров; демонстрирует готовность к обучению грамоте;

ребенок способен воспринимать и понимать произведения различных видов искусства, проявлять эстетическое и эмоционально-нравственное отношение к окружающему миру;

ребенок владеет художественными умениями, навыками и средствами художественной выразительности в различных видах деятельности и искусства;

ребенок способен решать адекватные возрасту интеллектуальные, творческие и личностные задачи; применять накопленный опыт для осуществления различных видов детской деятельности, принимать собственные решения и проявлять инициативу;

ребенок способен планировать свои действия, направленные на достижение конкретной цели; демонстрирует сформированные предпосылки к учебной деятельности и элементы готовности к школьному обучению.

### **Педагогическая диагностика достижения планируемых образовательных результатов.**

Педагогическая диагностика достижений планируемых результатов направлена на изучение деятельностных умений ребенка, его интересов, предпочтений, склонностей, личностных особенностей, способов взаимодействия со взрослыми и сверстниками. Она позволяет выявлять особенности и динамику развития ребенка, составлять на основе полученных данных индивидуальные образовательные маршруты освоения образовательной программы, своевременно вносить изменения в планирование, содержание и организацию образовательной деятельности.

Цели педагогической диагностики, а также особенности ее проведения определяются требованиями ФГОС ДО. При реализации Программы может проводиться оценка индивидуального развития детей, которая осуществляется педагогом в рамках педагогической

диагностики. Вопрос о ее проведении для получения информации о динамике возрастного развития ребенка и успешности освоения им Программы, формах организации и методах решается непосредственно ДОО.

Педагогическая диагностика – это особый вид профессиональной деятельности, позволяющий выявлять динамику и особенности развития ребенка, составлять на основе полученных данных индивидуальные образовательные маршруты освоения образовательной программы, своевременно вносить изменения в планирование, содержание и организацию образовательной деятельности.

Специфика педагогической диагностики достижения планируемых образовательных результатов обусловлена следующими требованиями ФГОС ДО:

- планируемые результаты освоения основной образовательной программы дошкольного образования (Программы) заданы как целевые ориентиры дошкольного образования и представляют собой социально-нормативные возрастные характеристики возможных достижений ребенка на разных этапах дошкольного детства;

- целевые ориентиры не подлежат непосредственной оценке, в том числе и в виде педагогической диагностики (мониторинга). Они не являются основанием для их формального сравнения с реальными достижениями детей и основой объективной оценки соответствия установленным требованиям образовательной деятельности и подготовки детей;

- освоение Программы не сопровождается проведением промежуточных аттестаций и итоговой аттестации воспитанников.

Данные положения подчеркивают направленность педагогической диагностики на оценку индивидуального развития детей дошкольного возраста, на основе которой определяется эффективность педагогических действий и осуществляется их дальнейшее планирование. Результаты педагогической диагностики (мониторинга) могут использоваться исключительно для решения следующих образовательных задач:

- 1) индивидуализации образования (в том числе поддержки ребенка, построения его образовательной траектории или профессиональной коррекции особенностей его развития);

- 2) оптимизации работы с группой детей.

Периодичность проведения педагогической диагностики определяется Организацией. Оптимальным является ее проведение на начальном этапе освоения ребенком образовательной программы, в зависимости от времени его поступления в дошкольную группу (стартовая диагностика) и на завершающем этапе освоения программы его возрастной группой (заключительная, финальная диагностика). При проведении диагностики на начальном этапе учитывается адаптационный период пребывания ребенка в группе. Сравнение результатов стартовой и финальной диагностики позволяет выявить индивидуальную динамику развития ребенка.

Педагогическая диагностика индивидуального развития детей проводится педагогом в произвольной форме на основе малоформализованных диагностических методов: наблюдения, свободных бесед с детьми, анализа продуктов детской деятельности (рисунков, работ по лепке, аппликации, построек, поделок и др.), специальных диагностических ситуаций. При необходимости педагог может использовать специальные методики диагностики физического, коммуникативного, познавательного, речевого, художественно-эстетического развития.

Основным методом педагогической диагностики является наблюдение. Осуществляя педагогическую диагностику, педагог наблюдает за поведением ребенка в естественных условиях, в разных видах деятельности, специфичных для детей раннего и дошкольного возраста. Ориентирами для наблюдения являются возрастные характеристики развития ребенка. Они выступают как обобщенные показатели возможных достижений детей на разных этапах дошкольного детства в соответствующих образовательных областях. Педагог может установить соответствие общих планируемых результатов с результатами достижений ребенка в каждой образовательной области.

В процессе наблюдения педагог обращает внимание на частоту проявления каждого показателя, самостоятельность и инициативность ребенка в деятельности. Частота проявления указывает на периодичность и степень устойчивости показателя. Самостоятельность выполнения действия позволяет определить зону актуального и ближайшего развития ребенка. Инициативность свидетельствует о проявлении субъектности ребенка в деятельности и взаимодействии.

Результаты наблюдения фиксируются, способ и форму их регистрации педагог выбирает самостоятельно. Оптимальной формой фиксации результатов наблюдения является карта развития ребенка. **(Приложение №1)** Педагог может составить ее самостоятельно, отразив показатели возрастного развития ребенка и критерии их оценивания. Фиксация данных наблюдения позволит педагогу выявить и проанализировать динамику в развитии ребенка на определенном возрастном этапе, а также скорректировать образовательную деятельность с учетом индивидуальных особенностей развития ребенка и его потребностей.

Результаты наблюдения могут быть дополнены беседами с детьми в свободной форме, что позволяет выявить причины поступков, наличие интереса к определенному виду деятельности, уточнить знания о предметах и явлениях окружающей действительности и другое.

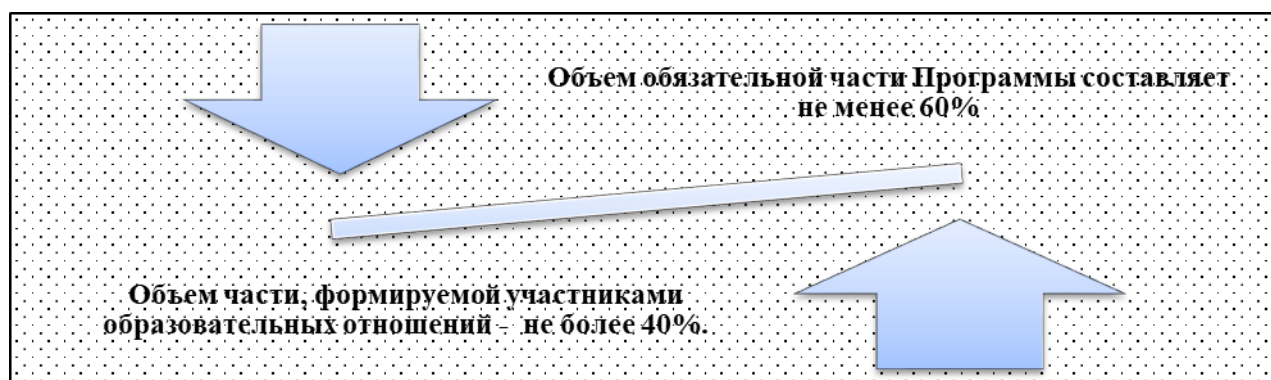
Анализ продуктов детской деятельности может осуществляться на основе изучения материалов портфолио ребенка (рисунков, работ по аппликации, фотографий работ по лепке, построек, поделок и др.). Полученные в процессе анализа качественные характеристики существенно дополняют результаты наблюдения за продуктивной деятельностью детей (изобразительной, конструктивной, музыкальной и др.).

Педагогическая диагностика завершается анализом полученных данных, на основе которых педагог выстраивает взаимодействие с детьми, организует предметно-развивающую среду, мотивирующую активную творческую деятельность воспитанников, составляет индивидуальные образовательные маршруты освоения образовательной Программы, осознанно и целенаправленно проектирует образовательный процесс.

При необходимости используется психологическая диагностика развития детей (выявление и изучение индивидуально-психологических особенностей детей, причин возникновения трудностей в освоении образовательной программы), которую проводят квалифицированные специалисты (педагоги-психологи, психологи). Участие ребенка в психологической диагностике допускается только с согласия его родителей (законных представителей). Результаты психологической диагностики могут использоваться для решения задач психологического сопровождения и оказания адресной психологической помощи.

### 1.3. Часть, формируемая участниками образовательных отношений.

#### Соотношение обязательной части Программы и части, формируемой участниками образовательных отношений




---

**Цели и задачи парциальных программ части Программы, формируемой участниками образовательных отношений.**

---

**Вариативная часть, дополняющая содержание образовательной области «Познавательное развитие»**

---

**Парциальная образовательная программа дошкольного образования «От Фрёбеля до робота: растим будущих инженеров» Волосовец Т.В., Карпова Ю.В., Тимофеева Т.В. : учебное пособие. 2-е изд., испр. и доп. Самара: Вектор, 2018. 79 с.**

**Рецензия. Протокол № 11 от 19.06.2019 г. заседания Ученого совета педагогического института НИУ «БелГУ»**

---

Реализуется Программа «От Фрёбеля до робота: растим будущих инженеров» через образовательную деятельность в рамках интеграции с содержанием обязательной части Программы по ОО «Познавательное развитие» и в других ОО.

Основной целью Программы является разработка системы формирования у детей предпосылок готовности к изучению технических наук средствами игрового оборудования в соответствии с ФГОС дошкольного образования.

Задачи:

- в условиях реализации ФГОС дошкольного образования организовать в образовательном пространстве ДОО предметную игровую техносреду, адекватную возрастным особенностям и современным требованиям к политехнической подготовке детей (к ее содержанию, материально-техническому, организационно-методическому и дидактическому обеспечению);
- формировать основы технической грамотности воспитанников;
- развивать технические и конструктивные умения в специфических для дошкольного возраста видах детской деятельности;
- обеспечить освоение детьми начального опыта работы с отдельными техническими объектами (в виде игрового оборудования);
- оценить результативность системы педагогической работы, направленной на формирование у воспитанников, в соответствии с ФГОС ДО, предпосылок готовности к изучению технических наук средствами игрового оборудования.

#### Принципы и подходы к формированию Программы

При формировании Программы, в соответствии с п. 1.4 ФГОС дошкольного образования, соблюдались следующие принципы:

- полноценное проживание ребенком всех этапов детства (младенческого, раннего и дошкольного возраста), обогащение (амплификация) детского развития;
- построение процесса образовательной деятельности на основе индивидуальных особенностей каждого ребенка, при котором сам ребенок становится активным в выборе содержания своего образования, становится субъектом образования (далее - индивидуализация дошкольного образования);
- содействие и сотрудничество детей и взрослых, признание ребенка полноценным участником (субъектом) образовательных отношений;
- поддержка инициативы детей в различных видах деятельности;
- сотрудничество дошкольной организации с семьей;
- приобщение детей к социокультурным нормам, традициям семьи, общества и государства;
- формирование познавательных интересов и познавательных действий ребенка в различных видах деятельности;
- возрастная адекватность дошкольного образования (соответствие условий, требований, методов возрасту и особенностям развития);
- учет этнокультурной ситуации развития детей.

### Возрастные особенности развития дошкольников

Для детей шести лет характерно укрепление связи строительной и ролевой игр, в ходе которых наиболее полное развитие получают такие замыслы построек: кино, цирк, дом, транспорт. Наряду со строительно-ролевой игрой у детей отчетливо выступает собственно строительная деятельность.

Дети 6-7 лет могут изготовить из бумаги и картона игрушки, отдельные части которых делаются подвижными. Изготовление из бумаги корабликов и самолетов для наблюдения за потоком воды и порывами ветра - одно из самых увлекательных для детей занятий.

Продолжается изготовление поделок из природного материала: детям объясняют способ скрепления частей, то, каким инструментом нужно пользоваться.

В ситуации, когда перед ребенком ставится цель на основе вполне определенных условий, но ребенок не имеет готового способа достижения ее, ребенок, подыскивая способ достижения цели, начинает осознавать собственные действия. В конструировании таким условием является «модельное» конструирование, при котором цель (постройка определенного вида) задается в виде схематического изображения, модели постройки. В этом случае ребенок не копирует образец, а начинает активно анализировать условия задачи, обращается к способу ее решения, к собственным действиям по решению.

Наиболее значимым результатом решения подобных задач является не достижение детьми определенных результатов решения, а перестройка их психики. Действия детей после занятий «модельным» конструированием, в отличие от решения задач с предметным образцом, становятся осознанными и произвольными. Это проявляется не только в точности решения самих конструктивных задач, но и становится общей характеристикой действий ребенка.

### Планируемые результаты

Показатели основ технической подготовки детей 5-6 лет:

- классифицирует виды коммуникаций и связи, виды вычислительной техники;
- использует средства коммуникаций и связи, средства вычислительной техники;
- создает технические объекты и макеты по представлению, памяти, с натуры, по заданной теме, условиям, самостоятельному замыслу, схемам, моделям. Создает постройки, сооружения с опорой на опыт освоения архитектуры: варианты построек жилого, промышленного, общественного назначения, мосты, крепости, транспорт, использует детали с учетом их конструктивных свойств (форма, величина).

Показатели основ технической подготовки детей 6-7 лет:

- применяет некоторые правила создания прочных конструкций; проек-тирует конструкции по заданным теме, условиям, самостоятельному замыслу, схемам, моделям, фотографиям;
- разрабатывает объект; предлагает варианты объекта; выбирает наиболее соответствующие объекту средства и материалы и их сочетание, по собственной инициативе интегрирует виды деятельности. Встраивает в свои конструкции механические элементы: подвижные колеса, вращающееся основание подъемного крана и т. п., использует созданные конструкции в играх. Легко видоизменяет постройки по ситуации, изменяет высоту, площадь, устойчивость.

**Оценочные материалы:**

Карта наблюдения

---

**Модульная дополнительная общеразвивающая программа  
«Разговор о правильном питании»**

**Направленность: естественнонаучная.**

**Авторы программ:**

- М.М. Безруких, доктор биологических наук, академик РАО, ведущий научный сотрудник;
- А.Г. Макеева, кандидат педагогических наук, старший научный сотрудник ФГБНУ «Институт возрастной физиологии РАО»;
- Т.А. Филиппова, кандидат биологических наук, ведущий научный сотрудник ФГБНУ «Институт возрастной физиологии РАО»;
- С.И. Роговая, методист отдела образования программ «ООО Нестле Россия»

г. Москва, 2022 г.

---

**Направленность программы.**

Программа имеет естественнонаучную и социокультурную направленность. Освоение ее содержания способствует формированию у обучающихся целостной научной картины природного и социокультурного мира, ответственного отношения к своему здоровью, экологически правильного мировоззрения, необходимых для полноценного проявления интеллектуальных и творческих способностей личности ребенка.

**Цели и задачи программы**

**Цель программы** – формирование у обучающихся основ культуры питания и физической активности как составляющих здорового образа жизни.



**Личностные задачи:**

- расширять знания о правилах здорового образа жизни, принципах правильного питания, физической активности, формировать навыки применения этих правил в повседневной жизни;
- развивать готовность бережно и ответственно относиться к природным ресурсам;
- побуждать интерес к народным традициям, связанным с питанием и здоровьем, формировать чувство уважения к культуре своего народа;

**Метапредметные задачи**

- развивать умение систематизировать полученные знания, преобразовывать учебный материал, критически перерабатывать его, представлять в удобной для себя форме.
- развивать навыки сотрудничества и совместной работы для достижения личного и общего результатов, умение слушать, обсуждать, подводить итоги работы;
- развивать навыки эффективного общения в устной и письменной форме с использованием соответствующих инструментов в соответствии с общепринятыми нормами культуры общения и вежливости, учиться ведению дискуссий и обсуждения.

**Предметные задачи:**

- сформировать представление об основной группе продуктов ежедневного рациона, научить правильно выбирать продукты и определять размер порции; сформировать представления о пищевой ценности продуктов из зерна, молока и молочных продуктов, мяса и рыбы, а также овощей и фруктов;
- познакомить с кулинарными традициями своего народа и народов других стран, показать, как климат и местонахождение страны влияют на рацион питания народов;
- развивать умение использовать полученные знания и умения при выполнении практических, творческих работ и повседневной жизни;
- дать элементарные представления о пользе нормированной физической нагрузки, закаливании для здоровья организма детей и подростков.

**Планируемые результаты:***Личностные результаты:*

- желание заботиться о своем здоровье, выбирать полезные продукты для ежедневного рациона, активно заниматься спортом и физической активностью;
- умение готовить несложные блюда, используя рецепты, соблюдать правила гигиены и технику безопасности;
- бережно относиться к природным ресурсам в домашних условиях и находясь на природе, придерживаться правил ответственного потребления;
- желание и стремление расширять знания о кулинарных традициях своего народа, уметь объяснять, как рацион питания был связан с климатом и образом жизни наших предков.

*Метапредметные результаты:*

- устойчивые компетенции критического мышления, умение работать с информацией разного вида, находить и перерабатывать в зависимости от поставленных задач;

- развитые навыки командной работы, обеспечивающие эффективное взаимодействие с взрослыми и сверстниками для достижения личностного и общего результата в процессе выполнения творческих или практических задач;
- устойчивые коммуникативные компетенции, связанные с учетом общепринятых норм культуры общения и вежливости, умение вести дискуссии и обсуждения, высказывать свою точку зрения, приводить аргументы.

*Предметные результаты:*

- уметь составлять ежедневный рацион, используя знания об основных питательных веществах, пищевой ценности продуктов и необходимых энергозатратах организма;
- уметь определять размер порции овощей и фруктов, молочных и мясных продуктов, рыбы и продуктов из зерна;
- оценивать себя (рацион, режим питания, режим дня) с точки зрения соответствия требованиям здорового образа жизни;
- смогут планировать свой режим дня, учитывая важность физической активности, соблюдения гигиенических правил и норм.

**Оценочные материалы:**

Карта наблюдения

**Вариативная часть, дополняющая содержание образовательной области  
«Физическое развитие»**

---

**Авторская программа инструктора по физической культуре СП д/с «Забава»**

**Макаровой Л.В.**

**«В дружбе со здоровьем».**

---

Программа имеет взаимосвязь с такими парциальными программами дошкольного образования, как программа «Воспитание здорового ребёнка» М.Д. Маханёвой, Программа развития двигательной активности и оздоровительной работы с детьми 4-7 лет «Развивающая педагогика оздоровления» В.Т. Кудрявцева, Программа «Физическая культура для малышей» под редакцией С.Л. Лайзане.

---

**Цель программы:** *Создание устойчивой мотивации и потребности в сохранении своего здоровья и здоровья окружающих людей, полноценное физическое развитие ребёнка, привитие стойкого интереса к самостоятельным занятиям физическими упражнениями.*

**Задачи:**

- совершенствование умений и навыков в основных видах движений;
- формирование правильной осанки;
- развитие инициативы, самостоятельности и творчества в двигательной активности;
- развитие интереса к участию в подвижных и спортивных играх и физических упражнениях, активности в самостоятельной двигательной деятельности.

**Принципы и подходы к формированию программы:**

**«Принцип развивающего образования»** - данный принцип реализуется с целью развитие физических, интеллектуальных и личностных качеств ребенка (учет зоны ближайшего развития; организация детского опыта и детских открытий и др.)

**«Принцип единства»** - данный принцип обеспечивает единство воспитательных, развивающих и обучающих целей и задач (формирование таких знаний, умений и навыков, которые будут способствовать развитию.)

**«Принцип полноты и достаточности»** - данный принцип построен на идеях подбора критерий полноты, необходимости и достаточности (обеспечение «разумного минимума» дошкольного образования);

**«Принцип интеграции»** - принцип строится с учетом принципа интеграции образовательных областей в соответствии с возрастными возможностями и особенностями воспитанников.

**«Комплексно – тематический принцип»** - принцип раскрывает проектирование образовательного процесса в логике тематик, которые предлагается детям. Темы значимы для семьи и общества и вызывает интерес детей. Так же предполагает решение любой педагогической, развивающей, коррекционной задачи с учетом взаимодействия всех факторов: состояния здоровья, оказывающего влияние на работоспособность, сложности задания, времени проведения занятия и его формы, интенсивности работы. Игнорирование одного из этих факторов может привести к отрицательному результату

**«Принцип организации»** - предусматривает решение программных образовательных задач в совместной деятельности взрослого и детей и самостоятельной деятельности детей в рамках непосредственно образовательной деятельности и при проведении режимных моментов.

**«Принцип адекватности»** - принцип предполагает построение образовательного процесса на адекватных возрасту формах работы с детьми, максимальное развитие всех специфических детских видов деятельности и, в первую очередь, игры как ведущего вида деятельности ребенка-дошкольника.

**«Принцип новизны»** - принцип позволяет опираться на непроизвольное внимание, вызывая интерес к деятельности путем постановки последовательной системы задач, максимально активизируя познавательную сферу дошкольника;

**«Принцип динамичности»** - заключается в постоянном углублении и расширении целей по коррекции, обучению, развитию ребенка, т.к. необоснованное дублирование содержания и задач занятий – одна из причин снижения внимания и интереса детей к обучению;

**«Принцип полезности»** - принцип предусматривает не только получение положительной динамики психофизического развития, но и практическую пользу: у детей формируются способы адаптации к реальным условиям жизни (деятельности, поведении, общения);

**«Принцип культуросообразности»** – принцип предполагает опору в воспитании и развитии детей на общечеловеческие ценности (добро, милосердие, любовь и т.д.), знакомство с элементами национальной культуры, раннее приобщение ребенка к различным этапам этноса, микро- и макросоциума, к культуре бытовой, физической, духовной, религиозной, нравственной и другим видам через обучение языку своего народа.

**Особенности физического развития детей представлены в Приложение 2.**

### Планируемые результаты:

Таблица 1

Группа раннего возраста	Младшая группа	Средняя группа	Старшая группа	Подготовительная к школе группа
-сформированы у детей представления о значении разных органов для жизнедеятельности человека: глаза – смотреть, уши – слышать и т.д.; -умеет ходить, бегать, не наталкиваясь друг на друга; -ползает, действует с мячом, прыгает на двух ногах; -с желанием играет с воспитателем в подвижные игры.	-сформирована потребность в соблюдении навыков гигиены и опрятности, желание вести здоровый образ жизни; -умеет ходить и бегать свободно, не шаркая ногами, не опуская головы, сохраняя перекрёстную координацию; -энергично отталкивается и правильно приземляется в прыжках; -энергично отталкивает мяч при катании, броске; -умеет ползать, правильный хват за перекладину во время лазания; -катается на	-умеет обращаться за помощью к взрослому при заболевании и травме; -умеет устанавливать связь между совершаемым действием и состоянием организма; -ходит и бегает с согласованными движениями рук и ног; -ползает, пролезает, подлезает, перелезает через предметы; -в прыжках сочетает отталкивание со взмахом рук, при приземлении сохраняет равновесие; -катается на двухколёсном велосипеде по прямой; -выполняет ведущую роль в подвижной игре;	-сформирована потребность в здоровом образе жизни, желание заниматься физкультурой и спортом; -ходит и бегает легко, энергично отталкиваясь от опоры; -бегает наперегонки, с преодолением препятствий; -умеет разбегаться, отталкиваться, приземляться в зависимости от вида прыжка; -сочетает замах с броском при метании; -ориентируется в пространстве; -катается на двухколёсном велосипеде, самокате; -помогает взрослым	-понимает значение двигательной активности в жизни человека, умеет использовать специальные физические упражнения для укрепления своих органов и систем; -выполняет основные движения естественно, легко, выразительно и точно; -соблюдает заданный темп в ходьбе и беге; -перелезает с пролёта на пролёт гимнастической лестницы по диагонали; -перестраивается на месте и во время движения; -развиты психофизические качества: сила, быстрота, выносливость, гибкость и ловкость; -самостоятельно следит за состоянием физкультурного инвентаря, спортивной формы; -самостоятельно организует подвижные игры, придумывает собственные игры, варианты

Группа раннего возраста	Младшая группа	Средняя группа	Старшая группа	Подготовительная к школе группа
	санках и трёхколёсном велосипеде; -проявляет самостоятельность и творчество при выполнении физических упражнений и в подвижных играх.	-организован, самостоятелен, инициативен, умеет поддерживать дружеские взаимоотношения со сверстниками.	готовить и убирать спортивный инвентарь; -поддерживает интерес к различным видам спорта; -участвует в играх с элементами соревнований.	игр; -у ребёнка развиты качества: выдержка, настойчивость, решительность, смелость, организованность, самостоятельность, инициативность и творчество.

#### Оценочные материалы:

Карта наблюдения

#### Вариативная часть, дополняющая содержание образовательной области «Художественно-эстетическое развитие»

**Программа по музыкальному воспитанию детей дошкольного возраста «Ладушки».**  
**/И.Каплунова, И. Новоскольцева. – Невская нота, Санкт-Петербург, 2010.**

Реализуется Программа по музыкальному воспитанию детей дошкольного возраста «Ладушки» через образовательную деятельность в рамках интеграции с содержанием обязательной части Программы по ОО «Художественно-эстетическое развитие воспитанников» и в других ОО.

**Цель программы:** - введение ребенка в мир музыки с радостью и улыбкой.

#### Задачи программы:

1. Подготовить детей к восприятию музыкальных образов и представлений.
2. Заложить основы гармонического развития (развитие слуха, голоса, внимания, движения, чувства ритма и красоты мелодии, развитие индивидуальных музыкальных способностей).
3. Приобщить детей к русской народно-традиционной и мировой музыкальной культуре.
4. Подготовить детей к освоению приемов и навыков в различных видах музыкальной деятельности адекватно детским возможностям.
5. Развивать коммуникативные способности.
6. Научить детей творчески использовать музыкальные впечатления в повседневной жизни.
7. Познакомить детей с разнообразием музыкальных форм и жанров в привлекательной и доступной форме.
8. Обогащать детей музыкальными знаниями и представлениями в музыкальной игре.
9. Развивать детское творчество во всех видах музыкальной деятельности.

### **Принципы и подходы к формированию программы:**

**Принцип комфортности.** Нельзя принуждать детей к действиям (играм, пению), нужно дать возможность освоиться, захотеть принять участие в занятии. Согласно Конвенции о правах ребенка, он имеет полное право на выражение своих чувств, желаний, эмоций.

#### **Второй принцип - целостный подход в решении педагогических задач:**

– Обогащение детей музыкальными впечатлениями через пение, слушание, игры и пляски, музицирование.

– Претворение полученных впечатлений в самостоятельной игровой деятельности.

**Принцип последовательности** предусматривает усложнение поставленных задач по всем разделам музыкального воспитания.

**Принцип соотношения музыкального материала с природным и историкокультурным календарем.** В силу возрастных особенностей дети не всегда могут осмыслить значение того или иного календарного события.

**Принцип партнерства.** Авторитарный стиль поведения педагога («Я взрослый», «Я больше тебя знаю», «Делай, как я говорю») - недопустим. Общение с детьми должно происходить на равных, партнерских отношениях. «Давайте поиграем», «Покажите мне», «Кто мне поможет» - эти фразы должны быть в лексиконе педагога. Дети, общаясь на таком уровне, интуитивно все равно воспринимают взрослого как учителя, педагога. Но мягкий, спокойный тон и дружеское общение создают непринужденную, теплую и доверительную обстановку. Следовательно, группа детей, воспитатель и музыкальный руководитель становятся единым целым.

**Принцип положительной оценки деятельности детей** способствует еще более высокой активности, эмоциональной отдаче, хорошему настроению и желанию дальнейшего участия в творчестве. Принцип программы «Ладушки» - никаких замечаний ребенку. Что бы и как бы ни сделал ребенок - все хорошо. Это особенно актуально для самых маленьких детей - 3-4 лет. Можно и нужно ли делать замечания детям 5-6 лет? Безусловно, да. Но в очень корректной, деликатной и доброжелательной форме.

### **Планируемые результаты:**

#### **1. На этапе окончания раннего возраста:**

Ребенок испытывает радость от музыки и способен:

- различать высоту звуков (высокий -низкий);
- узнавать знакомые мелодии;
- вместе с педагогом подпевать музыкальные фразы;
- двигаться в соответствии с характером музыки, начинать движения одновременно с музыкой;
- выполнять простейшие движения;
- различать и называть музыкальные инструменты: погремушка, бубен, колокольчик

## 2. На этапе окончания дошкольного детства:

- -определять музыкальный жанр произведения;
- различать части произведения;
- -определять настроение, характер музыкального произведения;
- слышать в музыке изобразительные моменты;
- воспроизводить и чисто петь несложные песни в удобном диапазоне;
- сохранять правильное положение корпуса при пении (певческая посадка);
- формировать умение брать дыхание;
- выразительно двигаться в соответствии с характером музыки, образа;
- передавать несложный ритмический рисунок;
- выполнять танцевальные движения качественно;  
инсценировать игровые песни;
- исполнять сольно и в оркестре простые песни и мелодии;
- исполнять сольно и в ансамбле на музыкальных инструментах несложные песни и мелодии;
- узнавать гимн РФ.

**Особенности музыкального развития детей представлены в Приложение 2.**

### Оценочные материалы:

Карта наблюдения

### Региональный компонент

---

Региональный компонент СП д/с «Забава» реализуется на основе парциальной программы «Волжская земля – родина моя». Программа по эколого – краеведческому образованию дошкольников/ О.В.

Каспарова, В.Н. Гандина, О.В. Щеповских. – Тольятти

(адаптированная коллективом под свои условия)

---

**Цель:** Воспитание любви к родному краю через формирование умственных и нравственных представлений в процессе интеграции эмоционально – краеведческих знаний и творческой деятельности детей 3 – 7 лет.

#### **Задачи:**

##### **Коммуникативное развитие**

Использовать знания о родном крае в игровой деятельности. Вызывать интерес и уважительное отношение к культуре и традициям Самарской области, стремление сохранять национальные ценности.

**Познавательное развитие**

Формировать представления о традиционной культуре родного края через ознакомление с природой

**Речевое развитие**

Развивать речь, мышление, первичное восприятие диалектной речи через знакомство с культурой Самарской области.

**Художественно-эстетическое развитие**

Приобщать детей младшего дошкольного возраста к музыкальному творчеству родного края; воспитывать любовь в родной земле через слушание музыки, разучивание песен, хороводов, традиций Самарской области.

**Физическое развитие**

Развивать эмоциональную свободу, физическую выносливость, смекалку, ловкость через традиционные игры и забавы Самарской области.

**Социально-коммуникативное развитие**

Использовать знания о родном крае в игровой деятельности. Вызывать интерес и уважительное отношение к культуре и традициям Самарской области, стремление сохранять национальные ценности.

**Принципы реализации регионального компонента:****1. Принцип доступности** учитывает переход:

- от легкого к более трудному;
- от известного к неизвестному;
- от близкого к далекому;
- скорость переключения с одного вида деятельности на другой;
- уровень интеллектуального развития каждого ребенка;
- уровень развития потенциала каждого ребенка.

**2. Принцип природосообразности** учитывает:

- организацию педагогического процесса, поддерживающего и укрепляющего здоровье воспитанников, мотивированного к потребности детей в здоровом образе жизни;
- соответствие возрастным и индивидуальным особенностям воспитанников.

**3. Принцип формирования** ориентирован на:

- рациональное сочетание разных видов деятельности;
- баланс интеллектуальных, эмоциональных и двигательных нагрузок;
- развивающий характер обучения, основанный на детской активности.



4. **Принцип наглядности** учитывает рациональное сочетание слова и наглядности:

- применение наглядных средств - иллюстрации, наглядные пособия, схемы и модели, план ориентирования в помещении и на улице, технических средств обучения, ИКТ;
- использование метода создания проблемной ситуации или трудности.

5. **Дифференцированный подход** к каждому ребенку, максимальный учет его психологических особенностей, возможностей и интересов.

6. **Принцип интеграции** образовательных областей в соответствии с возрастными возможностями и особенностями воспитанников.

7. **Принцип преемственности** направлен на приобщение детей к ценностям культуры и национальным традициям, формирование у дошкольников качеств, необходимых для овладения учебной деятельностью – любознательности, инициативности, самостоятельности, произвольности.

Очень важно привить в этом возрасте чувство любви и привязанности к природным и культурным ценностям родного края, так как именно на этой основе воспитывается патриотизм. Поэтому в СП «Забава» в образовательном процессе используются разнообразные методы и формы организации детской деятельности: народные подвижные игры и забавы, дидактические игры, слушание музыки, наблюдения в природе, чтение детской литературы, знакомство с народно-прикладным искусством и др.

#### **Методическое обеспечение.**

«Волжская земля – родина моя». Программа по эколого – краеведческому образованию дошкольников/ О.В.Каспарова, В.Н.Гандина, О.В.Щеповских. – Тольятти, 2013. (Адаптированная коллективом под свои условия)

Реализуется региональный компонент через образовательную деятельность в рамках интеграции с содержанием обязательной части ООП по познавательно-исследовательской деятельности «Развитие представлений об окружающем», и по коммуникативной деятельности при чтении художественной литературы.

#### **Оценочные материалы:**

Карта наблюдения

## 2. СОДЕРЖАТЕЛЬНЫЙ РАЗДЕЛ

### 2.1. Обязательная часть

**Описание образовательной деятельности в соответствии с направлениями развития ребенка, представленными в пяти образовательных областях, в соответствии с ФОП, с указанием методических пособий, обеспечивающих реализацию данного содержания.**

Программа определяет содержательные линии образовательной деятельности, реализуемые ДОО по основным направлениям развития детей дошкольного возраста (социально-коммуникативного, познавательного, речевого, художественно-эстетического, физического развития). В каждой образовательной области сформулированы задачи и содержание образовательной деятельности, предусмотренное для освоения в каждой возрастной группе детей в возрасте от двух месяцев до семи - восьми лет. Представлены задачи воспитания, направленные на приобщение детей к ценностям русского народа, формирование у них ценностного отношения к окружающему миру.

Более конкретное и дифференцированное по возрастам описание воспитательных задач приводится в Программе воспитания.

### Задачи и содержание образования по пяти образовательным областям

#### Социально-коммуникативное развитие

Образовательная область «Социально-коммуникативное развитие» предусматривает:

- усвоение и присвоение норм, правил поведения и морально-нравственных ценностей, принятых в российском обществе;
- развитие общения ребёнка со взрослыми и сверстниками, формирование готовности к совместной деятельности и сотрудничеству;
- формирование у ребенка основ гражданственности и патриотизма, уважительного отношения и чувства принадлежности к своей семье, сообществу детей и взрослых в Организации, региону проживания и стране в целом;
- развитие эмоциональной отзывчивости и сопереживания, социального и эмоционального интеллекта, воспитание гуманных чувств и отношений;
- развитие самостоятельности и инициативности, планирования и регуляции ребенком собственных действий;
- формирование позитивных установок к различным видам деятельности, труда и творчества;
- формирование основ социальной навигации и безопасного поведения в быту и природе, социуме и медиапространстве (цифровой среде).

#### *От 2 месяцев до 1 года*

В области социально-коммуникативного развития основными *задачами* образовательной деятельности являются:

до 6 месяцев: осуществлять эмоционально-контактное взаимодействие и общение с ребенком, эмоционально-позитивное реагирование на него;

с 6 месяцев: организовать эмоционально-позитивную поддержку ребенка в его действиях через вербальное обозначение совершаемых совместных действий с ребенком; поддерживать потребность ребенка в совместных действиях со взрослым;

с 9 месяцев: формировать положительное отношение к окружающим, доверие и желание вступать в контакт не только с близкими, но и с другими людьми; поощрять интерес к предметам / игрушкам и действиям с ними; способствовать проявлению самостоятельности и активности в общении, освоении пространства и предметно-манипулятивной деятельности.

#### ***Содержание образовательной деятельности***

В процессе совместных действий педагогический работник разговаривает с ребенком, называет предметы и игрушки, с интересом рассказывает о том, что он делает. Содержанием общения становятся предметные действия. В процессе общения педагог рассказывает ребенку о действиях, которые можно совершать с предметами, активизируя понимание ребенком речи и овладение словом. Устанавливает контакт «глаза в глаза», обращается к ребенку по имени, с улыбкой, акцентируясь на физическом контакте с ним через прикосновения, поглаживания и пр.

С 6-ти месяцев – педагогический работник при общении с ребенком называет имена близких людей, показывает и обозначает словом части тела, некоторых животных, окружающие предметы и действия с ними, переживаемые ребенком чувства и эмоции.

***В результате, к концу 1 года жизни,*** ребенок демонстрирует потребность в общении; использует эмоциональные средства (улыбка, смех, крик, плач), непосредственный показ, указательные жесты, вокализации в процессе манипуляций с предметами; вовлекает взрослых во взаимодействие с ним, показывает себя, близких людей, знакомые предметы.

#### ***От 1 года до 2 лет***

В области социально-коммуникативного развития основными ***задачами*** образовательной деятельности являются:

создавать условия для благоприятной адаптации ребенка к детскому саду;

поддерживать пока еще непродолжительные контакты со сверстниками, интерес к сверстнику;

формировать элементарные представления: о себе, близких людях, ближайшем предметном окружении;

создавать условия для получения опыта применения правил социального взаимодействия.

#### ***Содержание образовательной деятельности***

Для благоприятной адаптации к детскому саду воспитатель обеспечивает эмоциональный комфорт детей в группе; побуждает детей к действиям с предметами и игрушками, поддерживает потребность в доброжелательном внимании, заботе, положительной оценке взрослых. Использует разнообразные телесные контакты (прикосновения), жесты, мимику.

Педагог поощряет проявление инициативы ребенка в общении со взрослыми и сверстниками. Хвалит ребенка, вызывая радость, стимулирует активность ребенка, улучшая его отношение к взрослому, усиливая доверие к нему.

Воспитатель включает детей в игровые ситуации, вспоминая любимые сказки, стихотворения и др., стимулируя проявление у ребенка интереса к себе, желание участвовать в совместной деятельности, игре, развлечении.

Педагогический работник в беседе и различных формах совместной деятельности формирует элементарные представления ребенка о себе, своем имени, внешнем виде, половой принадлежности (мальчик, девочка) по внешним признакам (одежда, прическа); о близких людях; о ближайшем предметном окружении.

Педагог создает условия для получения ребенком первичного опыта социального взаимодействия (что можно делать, чего делать нельзя; здороваться, отвечать на приветствие взрослого, благодарить; выполнять просьбу воспитателя).

**В результате, к концу 2 года жизни**, ребенок демонстрирует ярко выраженную потребность в общении со взрослыми, начинает проявлять интерес к общению со сверстниками; умеет действовать с предметами в соответствии с их социальным назначением; активно подражает взрослым; обращается к взрослому с просьбой о помощи; включается в парные игры со взрослым и сверстниками.

### ***От 2 лет до 3 лет.***

В области социально-коммуникативного развития основными **задачами** образовательной деятельности являются:

поддерживать эмоционально-положительное состояние детей в период адаптации к детскому саду;

развивать игровой опыт ребенка, помогая детям отражать в игре представления об окружающей действительности;

поддерживать доброжелательные взаимоотношения детей, развивать эмоциональную отзывчивость в ходе привлечения к конкретным действиям помощи, заботы, участия;

формировать элементарные представления о людях (взрослые, дети), их внешнем виде, действиях, одежде, о некоторых ярко выраженных эмоциональных состояниях (радость, грусть), о семье и детском саде;

формировать первичные представления ребенка о себе, о своем возрасте, поле, о родителях и близких членах семьи.

### ***Содержание образовательной деятельности***

Воспитатель поддерживает желание детей познакомиться со сверстником, узнать его имя, используя приемы поощрения и одобрения. Оказывает помощь детям в определении особенностей внешнего вида мальчиков и девочек, их одежды, причесок, предпочитаемых игрушек, задает детям вопросы уточняющего характера (Кто это? Почему это девочка \ мальчик?), объясняет отличительные признаки взрослых и детей, используя наглядный материал и повседневные жизненные ситуации. Показывает и называет ребенку основные части тела и лица человека, его действия. Поддерживает желание ребенка называть и различать основные действия взрослых.

Педагогический работник знакомит детей с основными эмоциями и чувствами человека, обозначает их словом, демонстрирует их проявление мимикой, жестами, интонацией голоса. Предлагает детям повторить слова, обозначающие эмоциональное состояние человека, предлагает детям задания, помогающие закрепить представление об эмоциях, в том числе их узнавание на картинках.

Воспитатель рассматривает вместе с детьми картинки с изображением семьи: детей, родителей. Поощряет стремление детей узнавать членов семьи, называть их, рассказывает детям о том, как члены семьи могут заботиться друг о друге.

Педагог поддерживает желание детей познавать пространство своей группы, узнавать вход в группу, ее расположение на этаже, педагогов, которые работают с детьми. Рассматривает с детьми пространство группы, назначение каждого помещения, его наполнение, помогает детям ориентироваться в пространстве группы.

Воспитатель поддерживает стремление детей выполнять элементарные правила поведения («можно», «нельзя»). Личным показом демонстрирует правила общения: здороваются, прощаются, говорит «спасибо», «пожалуйста», напоминает детям о важности использования данных слов в процессе общения со взрослыми и сверстниками, поощряет инициативу и самостоятельность ребенка при использовании «вежливых слов».

Педагог использует приемы общения, позволяющие детям проявлять внимание к словам и указаниям воспитателя, поддерживает активность ребенка выполнять указания взрослого, действовать по его примеру и показу.

Воспитатель организует детей на участие в подвижных, музыкальных, сюжетных и хороводных играх, поощряет их активность и инициативность в ходе участия в играх

Педагог формирует представление детей о простых предметах своей одежды, обозначает словами каждый предмет одежды, рассказывает детям о назначении предметов одежды, способах их использования (надевание колготок, футболок и т.п.)

***В результате, к концу 3 года жизни:*** к концу 3 года жизни, ребенок позитивен и эмоционально отзывчив, охотно посещает детский сад, относится с доверием к воспитателям, активно общается, участвует в совместных действиях с воспитателем, переносит показанные игровые действия в самостоятельные игры; доброжелателен к сверстникам, с интересом участвует в общих играх и делах совместно с воспитателем и детьми; придумывает игровой сюжет из нескольких связанных по смыслу действий, принимает свою игровую роль, выполняет игровые действия в соответствии с ролью; активен в выполнении действий самообслуживания, стремится к оказанию помощи другим детям.

### ***От 3 лет до 4 лет***

В области социально-коммуникативного развития основными ***задачами*** образовательной деятельности являются:

#### ***В сфере социальных отношений:***

развивать эмоциональную отзывчивость, способность откликаться на ярко выраженные эмоции сверстников и взрослых, различать и понимать отдельные эмоциональные проявления, учить правильно их называть;

обогащать представления детей о действиях, в которых проявляются доброе отношение и забота о членах семьи, близком окружении;

поддерживать в установлении положительных контактов между детьми, основанных на общих интересах к действиям с игрушками, предметами и взаимной симпатии;

оказывать помощь в освоении способов взаимодействия со сверстниками в игре, в повседневном общении и бытовой деятельности;

приучать детей к выполнению элементарных правил культуры поведения в детском саду.

*В области формирования основ гражданственности и патриотизма*

обогащать представления детей о малой родине и поддерживать их отражения в различных видах деятельности.

*В сфере трудового воспитания:*

развивать интерес к труду взрослых в детском саду и в семье, формировать представления о конкретных видах хозяйственно-бытового труда, направленных на заботу о детях (мытьё посуды, уборка помещений детского сада и участка и пр.) и трудовых навыков;

воспитывать бережное отношение к предметам и игрушкам как результатам труда взрослых;

приобщать детей к самообслуживанию (одевание, раздевание, умывание), развивать самостоятельность, уверенность, положительную самооценку.

*В области формирования основ безопасного поведения:*

развивать интерес к правилам безопасного поведения;

обогащать представления о правилах безопасного поведения в быту, безопасного использования бытовых предметов и гаджетов.

***Содержание образовательной деятельности***

*В сфере социальных отношений.*

Педагогический работник создает условия для формирования у детей образа Я: закрепляет умение называть своё имя и возраст, говорить о себе в первом лице; проговаривает с детьми характеристики, отличающие их друг от друга (внешность, предпочтения в деятельности, личные достижения).

Педагогические работники способствуют различению детьми основных эмоций (радость, печаль, грусть, гнев, страх, удивление) и пониманию ярко выраженных эмоциональных состояний. При общении с детьми педагогический работник интересуется настроением детей, предоставляет возможность рассказать о своих переживаниях, демонстрирует разнообразные способы эмпатийного поведения (поддержать, пожалеть, обнадежить, отвлечь и порадовать). При чтении художественной литературы педагогический работник обращает внимание на проявления, характеризующие настроения, эмоции и чувства героев, комментирует их отношения и поведение, поощряет подражание детей позитивному опыту персонажей художественных произведений и мультипликации.

Педагогический работник обогащает представления детей о действиях и поступках людей, в которых проявляются доброе отношение и забота о членах семьи, близком окружении, о животных, растениях; знакомят с произведениями, отражающими отношения между членами семьи.

В группе создается положительный эмоциональный фон для объединения детей, проводятся игры и упражнения в кругу, где дети видят и слышат друг друга. Педагогический работник поощряет позитивный опыт взаимодействия детей, создает условия для совместных игр, демонстрирует веселое настроение и удовольствие, которое можно испытывать от совместной игры. Помогает детям обращаться друг к другу, распознавать проявление основных эмоций детьми и реагировать на них. Способствует освоению детьми простых способов общения и взаимодействия: обращаться к детям по именам, договариваться о совместных действиях, вступать в парное общение (спокойно играть рядом, обмениваться игрушками, объединяться в парной игре, вместе рассматривать картинки, наблюдать и пр.). В совместных игровых и бытовых действиях

педагогический работник демонстрирует готовность действовать согласованно, создает условия для возникновения между детьми договорённости.

Знакомит детей с элементарными правилами культуры поведения, упражняет в их выполнении (здороваться, прощаться, благодарить).

*В области формирования основ гражданственности и патриотизма*

Педагогический работник обогащает представления детей о малой родине: регулярно напоминает название населенного пункта, в котором живут; знакомит с близлежащим окружением детского сада (зданиями, природными объектами), доступными для рассматривания с территории учреждения. Обсуждает с детьми их любимые места времяпрепровождения в городе (поселке). Демонстрирует эмоциональную отзывчивость на красоту родного края, восхищается природными явлениями.

Поддерживает отражение детьми своих впечатлений о малой родине в различных видах деятельности (рассказывает, изображает, воплощает образы в играх, разворачивает сюжет и т. д.).

*В сфере трудового воспитания.*

Воспитатель формирует первоначальные представления о том, что предметы делаются людьми, демонстрирует процессы изготовления атрибутов для игр для закрепления представлений о том, что предметы делаются людьми. В процессе взаимодействия с детьми педагогический работник выделяет особенности строения предметов и знакомит с назначением их частей (ручка на входной двери нужна для того, чтобы удобнее было открыть дверь, спинка на скамейке в раздевальной комнате необходима для того, чтобы удобнее было сидеть). Знакомит детей с основными свойствами и качествами материалов, из которых изготовлены предметы, знакомые ребенку (картон, бумага, дерево, ткань), создает игровые ситуации, вызывающие необходимость в создании предметов из разных материалов, использует дидактические игры с предметами и картинками на группировку по схожим признакам, моделирует ситуации для активизации желания детей включиться в выполнение простейших действий бытового труда.

Педагог формирует первоначальные представления о хозяйственно-бытовом труде взрослых дома и в детском саду, поощряет желание детей соблюдать порядок при раздевании на дневной сон (аккуратное складывание одежды), уборке рабочего места после продуктивных видов деятельности (лепки, рисования, аппликации) и т.п. Использует приемы одобрения и поощрения ребенка при правильном выполнении элементарных трудовых действий (убирает за собой посуду на раздаточный стол, убирает рабочее место после занятий, собирает игрушки, помогает воспитателю раздать наглядный материал на занятие и т.п.

Педагог поддерживает стремления ребенка самостоятельно выполнять отдельные действия самообслуживания: одевание на прогулку, умывание после сна или перед приемом пищи, элементарный уход за собой (расчесывание волос, опрятность одежды, пользование носовым платком и т.п.). Воспитатель создает условия для приучения детей к соблюдению порядка, используя приемы напоминания, упражнения, личного примера, поощрения и одобрения при самостоятельном и правильном выполнении действий по самообслуживанию.

Педагог организует специальные игры и упражнения для развития мелкой моторики рук детей с целью повышения качества выполнения действий по самообслуживанию.

*В области формирования основ безопасного поведения.*

Воспитатель поддерживает интерес детей к бытовым предметам, объясняет их назначение и правила использования, доброжелательно и корректно обращает внимание, что не соблюдение

правил использования бытовых предметов и гаджетов позволяет создать ситуации, небезопасные для здоровья.

Педагог использует игровые ситуации, создавая условия для демонстрации и формирования умений ребенка пользоваться простыми бытовыми приборами, обсуждает с детьми какими предметами быта детям можно пользоваться только вместе со взрослыми: ножи, иголки, ножницы, лекарства, спички и т.д.

Воспитатель обсуждает с детьми правила безопасного поведения в группе, рассказывает почему игрушки нужно убирать на свои места, демонстрирует детям как безопасно вести себя за столом, во время одевания на прогулку, во время совместных игр.

Педагог рассказывает детям о том, как себя вести на площадке детского сада, игровой площадке рядом с домом. Обращает внимание детей на необходимость оповещать взрослых (воспитателя, родителей), если ребенок хочет покинуть игровую площадку, уйти с участка детского сада. Обсуждает вместе с детьми их действия, дает возможность ребенку рассказать о своем опыте, как себя вести безопасно. Обсуждает с детьми как вести себя рядом с бездомными животными: не нужно подходить близко, пугать животных. Не есть без разрешения взрослых незнакомые ягоды, листья растений, если у ребенка появляется желание их попробовать, обязательно сначала спросить у взрослого, можно ли их есть.

Воспитатель поддерживает интерес детей к вопросам безопасного поведения, поощряет вопросы дошкольников, с готовностью на них отвечает, привлекая к обсуждению всех детей. Использует приемы упражнения, напоминания, личного примера для закрепления формируемых представлений.

**В результате, к концу 4 года жизни,** ребенок говорит о себе в первом лице, положительно оценивает себя, проявляет доверие к миру; по побуждению взрослых эмоционально откликается на ярко выраженное эмоциональное состояние близких и сверстников, способен к распознаванию и называнию базовых эмоций на основе вербальных и невербальных средств их выражения (мимика, пантомимика, интонационные характеристики речи); ребенок приветлив с окружающими, проявляет интерес к словам и действиям взрослых, владеет способами взаимодействия с детьми, спокойно играет с ними рядом. С интересом наблюдает за трудовыми действиями взрослых по созданию или преобразованию предметов; по примеру воспитателя бережно относится к результатам труда взрослых, подражает трудовым действиям; проявляет самостоятельность в самообслуживании. Проявляет интерес к правилам безопасного поведения; осваивает безопасные способы обращения со знакомыми предметами в быту, в том числе электронными гаджетами.

#### ***От 4 лет до 5 лет***

В области социально-коммуникативного развития основными **задачами** образовательной деятельности являются:

*В сфере социальных отношений:*

формировать положительную высокую самооценку, уверенность в своих силах, стремление к самостоятельности;

развивать эмоциональную отзывчивость к взрослым и детям, слабым и нуждающимся в помощи, воспитывать сопереживание героям литературных и мультипликационных произведений, доброе отношение к животным и растениям;



развивать позитивное отношение и чувство принадлежности детей к семье, уважение к родителям, значимым взрослым;

воспитывать доброжелательное отношение ко взрослым и детям;

воспитывать культуру общения со взрослыми и сверстниками, желание выполнять правила поведения, быть вежливыми в общении со старшими и сверстниками;

развивать стремление к совместным играм, взаимодействию в паре или небольшой подгруппе, к взаимодействию в практической деятельности.

*В области формирования основ гражданственности и патриотизма:*

воспитывать любовь и уважения к Родине, уважительное отношение к символам страны, памятным датам;

развивать интерес детей к основным достопримечательностям города (поселка), в котором они живут.

*В сфере трудового воспитания:*

формировать представления об отдельных профессиях взрослых на основе ознакомления с конкретными видами труда;

воспитывать уважение и благодарность взрослым за их труд, заботу о детях;

вовлекать в простейшие процессы хозяйственно-бытового труда;

развивать самостоятельность и уверенность в самообслуживании, желании включаться в повседневные трудовые дела в детском саду и семье.

*В области формирования основ безопасного поведения:*

обогащать представления детей об основных источниках и видах опасности в быту, на улице, в природе, в общении с незнакомыми людьми;

знакомить детей с простейшими способами безопасного поведения в опасных ситуациях;

формировать представления о правилах безопасного дорожного движения в качестве пешехода и пассажира транспортного средства.

формировать представления о правилах безопасного использования электронных гаджетов, в том числе мобильных устройств, планшетов и пр.

### ***Содержание образовательной деятельности***

*В сфере социальных отношений.*

Педагогический работник обогащает представления детей об их развитии, проговаривает и фиксирует внимание на разнообразных возрастных изменениях (когда я был маленький, когда я буду взрослым). Способствует освоению детьми традиционных гендерных представлений.

Формирует положительную самооценку, уверенность в своих силах, отмечает позитивные изменения в развитии и поведении детей, бережно и тактично помогает ребенку обнаружить свои ошибки и найти адекватный способ их устранения.

Педагогический работник способствует распознаванию и пониманию детьми эмоциональных состояний, их разнообразных проявлений, связи эмоций и поступков людей. Создает ситуации получения детьми опыта проявления сочувствия и содействия (эмпатийного поведения) в ответ на эмоциональное состояние сверстников и взрослых, воспитывает чувствительность и внимательность к затруднениям и переживаниям окружающих. При чтении художественной литературы, просмотре фрагментов мультипликационных фильмов педагогический работник обращает внимание на разнообразие эмоциональных проявлений героев, комментирует и обсуждает с детьми обусловившие их причины.

Педагогический работник развивает позитивное отношение и чувство принадлежности детей к семье, уважение к родителям: обогащает представление о структуре и составе семьи, родственных отношениях; семейных событиях, делах.

Обеспечивает включенность детей в детское сообщество, умение согласовывать взаимоотношения со сверстниками. Побуждает детей наблюдать за поведением сверстников, развивает чувствительность к поступкам сверстников, интерес к их действиям. Способствует освоению детьми вербальных и невербальных средств и способов обращения к сверстникам, привлечения внимания и демонстрации своего расположения. Поддерживает детей в ситуации, когда им трудно выразить собственные потребности и при урегулировании конфликтов между сверстниками, демонстрирует культурные формы общения. Стимулирует инициативу и самостоятельный выбор детьми занятий и партнеров, обогащает умение договариваться, поддерживает совместные дела детей в небольших группах (3-4 человека). Обеспечивает развитие личностного отношения ребенка к соблюдению или нарушению моральных норм при взаимодействии со сверстником.

Создает условия для развития детско-взрослого сообщества. Способствует освоению правил и форм проявления вежливости, уважения к старшим: напоминает и демонстрирует различные формы приветствия, прощания, выражения благодарности и просьбы. Знакомит детей с правилами поведения в общественных местах.

Развивает позитивное отношение к детскому саду: знакомит с сотрудниками, с доступными для восприятия детьми правилами жизнедеятельности в детском саду; его традициями; воспитывает бережное отношение к пространству и оборудованию детского сада. Обращает внимание детей на изменение и украшение помещений и территории детского сада, поддерживает инициативу детей и совместно планирует презентацию продуктов деятельности (рисунков, поделок) в пространстве детского сада.

*В области формирования основ гражданской ответственности и патриотизма*

Воспитывает любовь и уважение к нашей Родине — России. Знакомит с государственной символикой Российской Федерации: Российский флаг и герб России, воспитывает уважительное отношение к символам страны.

Обогащает представления детей о государственных праздниках: День защитника Отечества, День Победы. Знакомит детей с содержанием праздника, с памятными местами в городе (поселке), посвященными празднику.

Педагогический работник обогащает представления детей о малой родине: знакомит с основными достопримечательностями города (поселка), развивает интерес детей к их посещению с родителями; знакомит с названиями улиц, на которых живут дети. Поддерживает эмоциональную отзывчивость детей на красоту родного края. Создает условия для отражения детьми впечатлений о малой родине в различных видах деятельности (рассказывает, изображает, воплощает образы в играх, разворачивает сюжет и т. д.).

Поддерживает интерес к народной культуре страны (устному народному творчеству, народной музыке, танцам, играм, игрушкам).

*В сфере трудового воспитания.*

Воспитатель знакомит детей с содержанием и структурой процессов хозяйственно-бытового труда взрослых, обогащает их представления, организуя специальные образовательные ситуации с моделированием конкретных трудовых процессов взрослых, работающих в детском

саду (как музыкальный руководитель готовится к занятиям с детьми, как электрик меняет электрические лампочки в групповой комнате, повар делает салат на обед). Воспитатель беседует с детьми, обращает внимание на целостность трудового процесса, направленного на продуктивный результат, вызывает у детей добрые и уважительные чувства к взрослым, которые заботятся о жизнедеятельности детей в детском саду.

Педагог поддерживает инициативу детей узнать и рассказать о трудовой деятельности родителей, поощряет коммуникативную активность ребенка, связанную с желанием рассказать о профессии мамы или папы, описать их трудовые действия, рассказать о результатах их труда.

Воспитатель расширяет представление детей о предметах как результате труда взрослых, о многообразии предметного мира материалов (металл, стекло, бумага, картон, кожа и т.п.), знакомит детей с ключевыми характеристиками материалов, организуя экспериментирование способствует обогащению представлений детей об отличительных признаках материалов для создания продуктов труда (прочный / ломкий материал, промокаемый \ водоотталкивающий материал, мягкий / твердый материал и т.п.)

Педагог рассказывает детям о бытовой технике, помогающей взрослым организовать бытовой труд дома: стиральная и посудомоечная машины, пылесос, мультиварка, миксер, мясорубка, беседует с детьми о назначении бытовой техники, формирует представление о ее назначении для ускорения и облегчения процессов бытового труда.

Воспитатель создает условия для позитивного включения детей в процессы самообслуживания в процессе режимных моментов группы, поощряет желание детей проявлять самостоятельность и инициативность, используя приемы поощрения и одобрения правильных действий детей, результатов процесса самообслуживания. Одобряет действия детей, направленные на оказание взаимопомощи (помочь доделать поделку, помочь одеться, помочь убрать со стола и т.п.).

В процессе самообслуживания обращает внимание детей на необходимость бережного отношения к вещам: аккуратное складывание одежды, вешать полотенце, убирать игрушки на место и т.п. В процессе самообслуживания педагог напоминает детям о важности соблюдения очередности действий в трудовом процессе для достижения качественного результата, демонстрирует детям приемы самоконтроля для оценки результата, поощряет действия детей, направленные на применение способов самоконтроля в процессе выполнения действий.

*В области формирования основ безопасности поведения.*

Воспитатель способствует обогащению представлений детей об основных правилах безопасного поведения в быту, в природе, на улице, в реальном общении с незнакомыми людьми и в телефонных разговорах с ними.

Воспитатель создает условия для расширения и углубления интереса детей к бытовым приборам и предметам быта, обсуждает вместе с детьми правила их использования, поощряет стремление детей поделиться своим опытом с другими дошкольниками в данном вопросе, предлагает детям рассказать о том, как дети дома соблюдают правила безопасного поведения, выбирает вместе с детьми лучшие примеры. Обсуждает с детьми, что порядок в доме и детском саду необходимо соблюдать не только для красоты, но и для безопасности человека, что предметы и игрушки необходимо класть на свое место.

Рассматривает вместе с детьми картинки с правилами и алгоритмами поведения в ситуациях, опасных для здоровья и жизни, которые могут произойти с детьми дома, в условиях

детского сада, в ближайшем с домом окружении: если неосторожно пользоваться, брать без разрешения или играть острыми, колющими, режущими предметами, то можно порезаться или уколоться, лучше предупредить взрослого и пользоваться только под его присмотром.

Создает игровые ситуации, в которых ребенок может закрепить опыт безопасного поведения в быту, на улице, в природе, в общении с незнакомыми людьми. Обсуждают с детьми правила безопасного поведения в чрезвычайных ситуациях: как позвать взрослого на помощь, как вызвать помощь по мобильному устройству и т.п.

**В результате, к концу 5 года жизни,** ребенок демонстрирует положительную самооценку, уверенность в своих силах, стремление к самостоятельности; обращает внимание на ярко выраженное эмоциональное состояние сверстника или близких людей, сопереживает героям литературных и изобразительных произведений, демонстрирует выраженное положительное эмоциональное отношение к животным, особенно маленьким; задает вопросы об эмоциях и чувствах, пытается разобраться в причинах хорошего и плохого настроения; знает состав семьи, имеет представления о родственниках, беседует о семейных событиях; демонстрирует освоение правил и положительных форм поведения; чувствителен к поступкам сверстников, проявляет интерес к их действиям, внимателен к словам и оценкам взрослых; в привычной обстановке самостоятельно выполняет знакомые правила общения со взрослыми; позитивно относится к посещению детского сада, знает ряд правил жизнедеятельности в детском саду.

Знает символы страны (флаг и герб), ряд памятных дат и демонстрирует уважительное к ним отношение, проявляет интерес к основным достопримечательностям города (поселка), в котором он живет.

Проявляет познавательный интерес к труду взрослых, профессиям, технике; отражает эти представления в играх; способен использовать исследовательские действия для выделения качеств и свойств предметов и материалов, рассказать о предмете, его назначении и особенностях, о том, как он был создан; самостоятелен в самообслуживании; стремится к выполнению трудовых обязанностей, охотно включается в совместный труд со взрослыми или сверстниками.

С интересом познает правила безопасного поведения; в повседневной жизни стремится соблюдать правила безопасного поведения; знает правила безопасного дорожного движения в качестве пешехода и пассажира транспортного средства, основные правила безопасного использования гаджетов.

### ***От 5 лет до 6 лет***

В области социально-коммуникативного развития основными **задачами** образовательной деятельности являются:

*В сфере социальных отношений:*

обогащать представления детей о формах поведения и действий детей в различных ситуациях в семье и детском саду;

содействовать пониманию детьми собственных и чужих эмоциональных состояний и переживаний, овладению способами эмпатийного поведения в ответ на разнообразные эмоциональные проявления сверстников и взрослых;

поддерживать интерес детей к отношениям и событиям в коллективе, согласованию действий между собой и заинтересованности в общем результате совместной деятельности;

обеспечивать умение детей вырабатывать и принимать правила взаимодействия в группе, понимание детьми последствий несоблюдения принятых правил;

расширять представления о правилах поведения в общественных местах; об обязанностях в группе детского сада.

*В области формирования основ гражданственности и патриотизма:*

воспитывать любовь и уважение к Родине, к людям разных национальностей, проживающим на территории России, их культурному наследию;

знакомить детей с содержанием государственных праздников и традициями празднования, развивать патриотические чувства, уважение и гордость за поступки героев Отечества;

поддерживать детскую любознательность по отношению к родному краю, эмоциональный отклик на проявления красоты в различных архитектурных объектах и произведениях искусства, явлениях природы.

*В сфере трудового воспитания:*

формировать представления о профессиях и трудовых процессах;

воспитывать бережное отношение к труду взрослых, к результатам их труда;

развивать самостоятельность и инициативу в трудовой деятельности по самообслуживанию, хозяйственно-бытовому, ручному труду и конструированию, труду в природе;

знакомить детей с элементарными экономическими знаниями, формировать первоначальные представления о финансовой грамотности.

*В области формирования безопасного поведения:*

формировать представления детей об основных источниках и видах опасности в быту, на улице, в природе, в интернет сети и способах безопасного поведения; о правилах безопасности дорожного движения в качестве пешехода и пассажира транспортного средства;

формировать осмотрительное отношение к потенциально опасным для человека ситуациям;

знакомить с основными правилами пользования сети Интернет, цифровыми ресурсами.

***Содержание образовательной деятельности***

*В сфере социальных отношений.*

Педагогический работник предоставляет возможность детям рассказать о себе, выразить собственные потребности и желания, воспитывает самоуважение и уверенность в себе, подчеркивает достижения ребенка. Знакомит детей с их правами. Обогащает представления детей о расширении форм поведения и действий детей в ситуации взросления (помощь взрослым дома и в детском саду, сочувствие и поддержка детей с ограниченными возможностями здоровья в детском саду; забота и поддержка младших).

Педагогический работник знакомит детей с основными эмоциями и чувствами, их выражением в мимике, пантомимике, действиях, интонации речи. Анализирует с детьми причины и события, способствующие возникновению эмоций, рассматривает примеры из жизненного опыта детей, произведений литературы и изобразительного искусства, кинематографа и мультипликации. Учит детей понимать свои и чужие эмоциональные состояния, разговаривать о них, демонстрирует примеры эмоциональной поддержки и адекватные возрасту способы регуляции эмоциональных состояний.

Обогащает представлений о семье, семейных и родственных отношениях: члены семьи, ближайшие родственники по линии матери и отца. Способствует пониманию того, как

поддерживаются родственные связи (переписка, разговор по телефону, посещения, совместный отдых), как проявляются в семье забота, любовь, уважение друг к другу. Рассматривает проявления семейных традиций и отношения к пожилым членам семьи. Обогащает представления детей о заботе и правилах оказания посильной помощи детьми больному члену семьи.

Педагогический работник поддерживает стремление ребенка быть членом детского коллектива: иметь ближайшее окружение и предпочтения в общении; стремиться к деловому сотрудничеству; в совместной деятельности ориентироваться на свои возможности и сверстника. Способствует овладению детьми умений совместной деятельности: принимать общую цель, договариваться о способах деятельности и материалах, в процессе общего дела быть внимательными друг к другу, проявлять заинтересованность в достижении результата, выражать свое отношение к результату и взаимоотношениям. Стимулирует детей к предотвращению и самостоятельному преодолению конфликтных ситуаций, уступая друг другу, уточняя причину несогласия. Обогащает опыт освоения детьми фронтальных форм совместной деятельности со сверстниками.

В совместной деятельности с детьми педагогический работник поощряет обсуждение и установление детьми правил взаимодействия в группе, способствует пониманию детьми последствий несоблюдения принятых правил.

Расширяет представления о правилах поведения в общественных местах; об обязанностях в группе детского сада. Обогащать словарь детей вежливыми словами (доброе утро, добрый вечер, хорошего дня, будьте здоровы, пожалуйста, извините, спасибо).

Развивает позитивное отношение к детскому саду: поддерживает желание детей соблюдать порядок и чистоту в группе, преобразовывать пространство в зависимости от предстоящих событий (праздники, мероприятия), воспитывает бережное отношение к пространству и оборудованию детского сада. Включает детей в подготовку мероприятий в детском саду для родителей, пожилых людей, младших. Поддерживает чувство гордости детей, удовлетворение от проведенных мероприятий.

*В области формирования основ гражданственности и патриотизма.*

Педагогический работник воспитывает любовь и уважение к нашей Родине — России. Формирует у детей представления о государственных символах России — гербе, флаге, гимне, знакомит с историей их возникновения в доступной для детей форме. Обогащает представления детей о том, что Россия — большая многонациональная страна и воспитывает уважение к людям разных национальностей, их культуре. Развивает интерес к жизни людей разных национальностей, проживающих на территории России, их образу жизни, традициям и способствует его выражению в различных видах деятельности детей (рисуют, играют, обсуждают). Уделяет особое внимание традициям и обычаям народов, которые проживают на территории малой родины.

Обогащает представления детей о государственных праздниках: День России, День народного единства, День Государственного флага Российской Федерации, День Государственного герба Российской Федерации, День защитника Отечества, День Победы, Всемирный день авиации и космонавтики. Знакомит детей с содержанием праздника, с традициями празднования, памятными местами в городе (поселке), посвященными празднику. Воспитывает уважение к защитникам героям Отечества. Знакомит детей с яркими биографическими фактами, поступками героев Отечества, вызывает позитивный эмоциональный отклик и чувство гордости.

Педагогический работник обогащает представления детей о малой родине: поддерживает любознательность по отношению к родному краю; интерес, почему именно так устроен населенный пункт (расположение улиц, площадей, различных объектов инфраструктуры); знакомит со смыслом некоторых символов и памятников города (поселка), развивает умения откликаться на проявления красоты в различных архитектурных объектах. Поддерживает проявления у детей начала социальной активности: участие в значимых событиях, переживание эмоции, связанные с событиями военных лет и подвигами горожан, (чествование ветеранов, социальные акции и пр.).

*В сфере трудового воспитания.*

Воспитатель обогащает представления детей о труде взрослых, знакомит дошкольников с разными видами производительного (промышленность, строительство, сельское хозяйство) и обслуживающего (сфера досуга и отдыха, сфера культуры, медицина, торговля) труда. Создает образовательные ситуации по ознакомлению детей с конкретными профессиями взрослых, демонстрирует возможные связи между профессиями, обращает внимание детей на содержание каждой профессии можно определить в соответствии с общей структурой трудового процесса (мотив, цель, инструменты и оборудование, содержание действий, выбор трудовых действий в соответствии с целью, результат): Продавец продает товар покупателю, рабочий на фабрике изготавливает товар, шофер развозит товар по магазинам, грузчик разгружает товар, кассир на кассе пробивает товар, охранник в магазине обеспечивает безопасность покупателей и продавцов.

Педагог формирует представление детей о современной технике, ее разнообразии, создает образовательные ситуации для знакомства детей с конкретными техническими приборами, показывает, как техника способствует ускорению получения результата труда и облегчению труда взрослых.

Педагогический работник создает условия для знакомства детей с экономическими знаниями, рассказывает о назначении рекламы для распространения информации о товаре, формирует представление о финансовой грамотности человека, обсуждает с детьми назначение денег и их участие в процессе приобретения товаров или услуг, организует проблемные и игровые ситуации для детей, развивает умения планировать расходы на покупку необходимых товаров и услуг, формирует уважение к труду родителей.

Педагог продолжает поощрять инициативность и самостоятельность детей в процессах самообслуживания в группе (убрать постель после сна, расставить ровно стулья за столами в зоне учебной деятельности), создает проблемные и игровые ситуации для развития умений выполнять отдельные трудовые действия, привлекает к решению поставленных задач родителей с целью создания дома условий для развития умений реализовывать элементы хозяйственно-бытового труда: вымыть тарелку после обеда, вытереть пыль в комнате, застелить кровать, погладить носовой платок, покормить домашнего питомца и т.п.

Педагог создает условия для коллективного выполнения детьми трудовых поручений во время дежурства, учит детей распределять между собой трудовые поручения для получения единого трудового результата.

*В области формирования безопасного поведения.*

Воспитатель создает условия для закрепления представлений детей о правилах безопасного поведения ребенка в быту, на улице, в природе, в общении с людьми. Обсуждает с детьми содержание детских книг, где герои попадают в опасные ситуации, побуждает детей к

рассуждениям, что нужно было сделать, чтобы избежать опасности, обговаривает вместе с детьми алгоритм безопасного поведения. Рассматривает с детьми картинки, постеры, где раскрывается связь между необдуманным и неосторожным действиями человека и опасными последствиями разрешения ситуации (наступил на люк – чуть не провалился в шахту, толкнул ребенка на горке – мальчик упал на острый лед и т.п.). Иницирует проблемными вопросами желание детей рассказать о том, как можно было избежать опасной ситуации, какие советы дети могли бы дать героям, представленным на картинках.

Педагог создает условия для самостоятельной деятельности детей, где можно было бы применить навыки безопасного поведения: организует игровые и проблемные ситуации, решая которые ребенок может закрепить правила безопасного поведения. Иницирует вместе с детьми создание общих правил безопасного поведения в группе, на улице, в природе, в общении с людьми, поощряет интерес детей к данной теме, поддерживает их творческие находки и предложения. Читает с детьми художественную литературу, инициирует обсуждение с детьми тех эпизодов книги, где герои попадают в опасную ситуацию, активизирует проблемными вопросами желание детей рассказать, как нужно было себя вести в подобной ситуации, чтобы избежать опасности.

Воспитатель обсуждает с детьми правила пользования сетью Интернет, цифровыми ресурсами.

***В результате, к концу 6 года жизни,*** ребенок положительно настроен по отношению к окружающим, охотно вступает в общение с близкими взрослыми и сверстниками, проявляет сдержанность по отношению к незнакомым людям; ориентируется на известные общепринятые нормы и правила культуры поведения в контактах со взрослыми и сверстниками; интересуется жизнью семьи и детского сада; в общении со сверстниками дружелюбен, доброжелателен, умеет принимать общий замысел, договариваться, вносить предложения, соблюдает общие правила в игре и совместной деятельности; различает разные эмоциональные состояния, учитывает их в своем поведении, откликается на просьбу помочь, научить другого тому, что хорошо освоил; имеет представления о том, что хорошо и что плохо, в оценке поступков опирается на нравственные представления.

Проявляет уважение к Родине, родному краю, к людям разных национальностей, их обычаям и традициям. Знает государственные праздники, уважает традиции их празднования, демонстрирует гордость за поступки героев Отечества.

Активен в стремлении к познанию разных видов труда и профессий, применению техники, современных машин и механизмов в труде; бережно относится к предметному миру как результату труда взрослых, стремится участвовать в труде взрослых; самостоятелен, инициативен в самообслуживании; с готовностью участвует со сверстниками в разных видах повседневного и ручного труда.

Представления о безопасном поведении достаточно осмысленны; ребенок способен соблюдать правила безопасного поведения в подвижных играх; пользоваться под присмотром взрослого опасными бытовыми предметами и приборами, безопасно и по назначению использовать мобильные устройства и планшеты; быть осторожным при общении с незнакомыми животными; соблюдать правила перехода дороги, правильно вести себя в транспорте; избегает контактов с незнакомыми людьми на улице.



### ***От 6 лет до 7 лет***

В области социально-коммуникативного развития основными *задачами* образовательной деятельности являются:

#### *В сфере социальных отношений:*

поддерживать положительную и высокую самооценку ребенка, уверенность в себе, осознание роста своих достижений, чувства собственного достоинства, стремления стать школьником;

обогащать опыт применения разнообразных способов взаимодействия со взрослыми и сверстниками; развитие начал социально-значимой активности;

обогащать эмоциональный опыт ребенка, развивать способность ребенка распознавать свои переживания и эмоции окружающих, осуществлять выбор социально одобряемых действий в конкретных ситуациях и обосновывать свои намерения и ценностные ориентации;

развивать способность ребенка понимать и учитывать интересы и чувства других; договариваться и дружить со сверстниками; разрешать возникающие конфликты конструктивными способами;

воспитывать привычки культурного поведения и общения с людьми, основ этикета, правил поведения в общественных местах.

#### *В области формирования основ гражданской ответственности и патриотизма:*

воспитывать патриотические и интернациональные чувства, любовь и уважение к Родине, к представителям разных национальностей, интерес к их культуре и обычаям;

расширять представления детей о праздновании государственных праздниках и поддерживать интерес детей к событиям, происходящим в стране, развитие чувства гордости за достижения страны в области спорта, науки и искусства, служения и верности интересам страны;

знакомить с целями и доступными практиками волонтерства в России и включать детей при поддержке взрослых в социальные акции, волонтерские мероприятия в детском саду и в городе (поселке);

развивать интерес детей к родному городу (поселку), переживание чувства удивления, восхищения достопримечательностями, событиям прошлого и настоящего; активное участие в празднование событий, связанных с его местом проживания.

#### *В сфере трудового воспитания:*

Развивать ценностное отношение к труду взрослых;

формировать представления о труде как ценности общества, о разнообразии и взаимосвязи видов труда и профессий;

формировать элементы финансовой грамотности, осознания материальных возможностей родителей, ограниченности материальных ресурсов;

развивать интерес и самостоятельность в разных видах доступного труда, умения включаться в реальные трудовые связи со взрослыми и сверстниками;

поддерживать освоение умений сотрудничества в совместном труде;

воспитывать ответственность, добросовестность, стремление к участию в труде взрослых, оказанию посильной помощи.

#### *В области формирования безопасного поведения:*

формировать представления об опасных для человека ситуациях в быту, в природе и способах правильного поведения; о правилах безопасности дорожного движения в качестве пешехода и пассажира транспортного средства;

воспитывать осторожное и осмотрительное отношение к потенциально опасным для человека ситуациям в общении, в быту, на улице, в природе, в интернет сети.

***Содержание образовательной деятельности.***

***В сфере социальных отношений.***

Педагогический работник обеспечивает детям возможность самооценки возможностей, признания собственных ошибок, рефлексии качества решения поставленных задач, определения путей саморазвития. Знакомит детей с их правами, возможными вариантами поведения и реакций в случае их нарушения. Воспитывает осознанное отношение к своему будущему и стремление быть полезным обществу.

Педагогический работник знакомит детей с изменением позиции человека с возрастом (ребенок посещает детский сад, затем учится в школе, в колледже, вузе, взрослый работает, пожилой человек передает опыт последующим поколениям). Объясняет детям о необходимости укрепления связи между поколениями, взаимной поддержки детей и взрослых.

Обогащает представления детей о школе, школьниках, учителе; поддерживает стремление к школьному обучению, к познанию, освоению чтения, письма. Расширяет представление о роли школы в жизни людей.

Педагогический работник развивает умение детей распознавать собственные эмоции и чувства, понимать чувства и переживания окружающих; учит понимать эмоциональное состояние сверстников по невербальным признакам (обращает внимание на мимику, позу, поведение); помогает находить причины и следствия возникновения эмоций, анализировать свои переживания и рассказывать о них; использовать социально приемлемые способы проявления эмоций и доступных возрасту способы произвольной регуляции эмоциональных состояний (сменить вид деятельности и пр.). Демонстрирует детям отражение эмоциональных состояний в природе и произведениях искусства.

Расширяет представления о семье, семейных и родственных отношениях: взаимные чувства, правила общения в семье, значимые и памятные события, досуг семьи, семейный бюджет.

Обогащает представления о нравственных качествах людей, их проявлении в поступках и взаимоотношениях.

Педагогический работник развивает умение сотрудничать со сверстниками: побуждает к обсуждению планов, советуется с детьми по поводу дел в группе; поддерживает обращенность и интерес к мнению сверстника, инициирует ситуации взаимопомощи и взаимообучения детей в различных видах деятельности; подчеркивает ценность каждого ребенка и его вклада в общее дело; способствует тому, чтобы дети в течение дня в различных видах деятельности выбирали партнеров по интересам; помогает устанавливать детям темп совместных действий.

Воспитывает привычку без напоминаний использовать в общении со сверстниками и взрослыми формулы словесной вежливости (приветствие, прощание, просьбы, извинения).

Приучает детей самостоятельно соблюдать установленный порядок поведения в группе, регулировать собственную активность. Обогащает представления о том, что они самые старшие среди детей в детском саду, показывают другим хороший пример, заботятся о малышах, помогают взрослым, готовятся к школе.

*В области формирования основ гражданственности и патриотизма.*

Педагогический работник воспитывает патриотические и интернациональные чувства, любовь и уважение к нашей Родине — России. Знакомит детей с признаками и характеристиками государства с учетом возрастных особенностей восприятия ими информации (территория государства и его границы, столица и т.д.). Рассказывает, что Россия — самая большая страна мира и показывает на глобусе и карте. Расширяет представления о столице России – Москве и об административном центре федерального округа, на территории которого проживают дети. Знакомит с основными положениями порядка использования государственной символики (бережно хранить, вставлять во время исполнения гимна страны).

Обогащает представления о том, что в нашей стране мирно живут люди разных национальностей, воспитывает уважение к представителям разных национальностей, интерес к их культуре и обычаям.

Знакомит детей с назначением и доступными практиками волонтерства в России, вызывает эмоциональный отклик, осознание важности и значимости волонтерского движения. Предлагает детям при поддержке родителей включиться в социальные акции, волонтерские мероприятия в детском саду и в городе (поселке).

Расширяет представления детей о государственных праздниках: День России, День народного единства, День Государственного флага Российской Федерации, День Государственного герба Российской Федерации, День защитника Отечества, День Победы, Всемирный день авиации и космонавтики. Знакомит детей с праздниками: День полного освобождения Ленинграда от фашистской блокады; Международный день родного языка, День добровольца (волонтера) в России, День Конституции Российской Федерации. Включает детей в празднование событий, связанных с жизнью города, — День рождения города, празднование военных триумфов, памятные даты, связанные с жизнью и творчеством знаменитых горожан. Поощряет интерес детей к событиям, происходящим в стране, воспитывать чувство гордости за ее достижения. Воспитывает уважение к защитникам Отечества, к памяти павших бойцов.

Развивает интерес детей к родному городу (поселку), переживание чувства удивления, восхищения достопримечательностями, событиям прошлого и настоящего. Способствует проявлению активной деятельностной позиции детей: непосредственное познание достопримечательностей родного города на прогулках и экскурсиях, чтение произведений детской литературы, в которой представлена художественно-эстетическая оценка родного края. Учит детей действовать с картой города, создавать коллажи и макеты городских локаций, использовать макеты в различных видах деятельности. Знакомит детей с жизнью и творчеством знаменитых горожан; с профессиями, связанными со спецификой родного города (поселка).

*В сфере трудового воспитания.*

Воспитатель расширяет и углубляет представления о труде взрослых путем знакомства детей с разными профессиями, рассказывает о современных профессиях, возникших в связи с потребностями людей. Организует встречи детей с представителями разных профессий, организует экскурсии с целью продемонстрировать реальные трудовые действия и взаимоотношения специалистов на работе, организует просмотры видеофильмов, мультфильмов, чтение художественно литературы для знакомства детей с многообразием профессий современного человека. Организует этические беседы с детьми с целью обсуждения требований, предъявляемых к человеку определенной профессии, раскрывает личностные качества,

помогающие человеку стать профессионалом и качественно выполнять профессиональные обязанности.

Воспитатель создает игровые и проблемные ситуации для расширения представлений детей об обмене ценностями в процессе производства и потребления товаров и услуг, о денежных отношениях в сфере обмена товаров и услуг, развития умений бережливости, рационального поведения в процессе реализации обменных операций: деньги – товар (продажа – покупка), формирует представления о реальной стоимости и цене отдельных продуктов питания, игрушек, детских книг. В процессе обсуждения с детьми основ финансовой грамотности воспитатель формирует элементы культуры потребления: бережного отношения к ресурсам потребления: воде, электричеству, продуктам питания, одежде, обуви, жилищу.

Поощряет инициативность и самостоятельность детей в процессах самообслуживания в группе (убрать постель после сна, расставить ровно стулья за столами в зоне учебной деятельности), создает проблемные и игровые ситуации для развития умений выполнять отдельные трудовые действия, привлекает к решению поставленных задач родителей с целью создания дома условий для развития умений реализовывать элементы хозяйственно-бытового труда: вымыть тарелку после обеда, вытереть пыль в комнате, застелить кровать, погладить носовой платок, покормить домашнего питомца и т.п.

Поддерживает коллективное выполнения детьми трудовых поручений во время дежурства, учит детей распределять между собой трудовые поручения для получения единого трудового результата, знакомит детей с правилами использования инструментов труда – ножниц, иголки и т.п.

*В области формирования безопасного поведения.*

Воспитатель осуществляет ознакомление детей с правилами безопасного поведения в ситуациях, создающих угрозу жизни и здоровью ребенка (погас свет (остался один в темноте), потерялся на улице, в лесу, в магазине, во время массового праздника, получил травму (ушиб, порез) и т.п. Создавая игровые, проблемные ситуации, досуги, квесты для детей, воспитатель активизирует самостоятельный опыт детей в области безопасного поведения, позволяет детям демонстрировать сформированные умения, связанные с безопасным поведением.

Педагогический работник инициирует самостоятельность и активность детей в соблюдении норм и правил безопасного поведения, поощряет похвалой правильно выполненные действия.

Педагог рассказывает детям о правилах оказания первой медицинской помощи при первых признаках недомогания, травмах, ушибах. Закрепляет через организацию дидактических игр, упражнений действия детей, связанные с оказанием первой медицинской помощи.

Организует встречи детей со специалистами, чьи профессии связаны с безопасностью (врач скорой помощи, врач – травматолог, полицейский, охранник в детском саду, пожарный и т.п.) с целью обогащения представлений детей о безопасном поведении дома, на улице, в природе, в детском саду, в местах большого скопления людей: в магазинах, на вокзалах, на праздниках, в развлекательных центрах и парках.

Обсуждает с детьми правила безопасного общения и взаимодействия со сверстниками в разных жизненных ситуациях, поощряет стремление дошкольников создать правила безопасного общения в группе.

Обсуждает с детьми безопасные правила использования цифровых ресурсов, правила пользования мобильными телефонами.

*В результате, к концу 7 года жизни,* ребенок проявляет положительное отношение к миру, другим людям и самому себе; стремится сохранять позитивную самооценку; способен к распознаванию и пониманию основных эмоций и чувств (радость, печаль, гнев, страх, удивление, обида, вина, зависть, сочувствие, любовь), называет их, ориентируется в особенностях их выражения и причинах возникновения у себя и других людей; способен откликаться на эмоции близких людей, проявлять эмпатию (сочувствие, сопереживание, содействие); старается понять свои переживания и переживания окружающих людей (задает вопросы о настроении, рассказывает о собственных переживаниях), владеет адекватными возрасту способами эмоциональной регуляции поведения (умеет успокоить и пожалеть сверстника); способен осуществлять выбор социально одобряемых действий в конкретных ситуациях, обосновывать свои ценностные ориентации.

Владеет средствами общения и способами взаимодействия со взрослыми и сверстниками; способен понимать и учитывать интересы и чувства других; договариваться и дружить со сверстниками; старается разрешать возникающие конфликты конструктивными способами; у ребенка выражено стремление заниматься социально значимой деятельностью; он соблюдает элементарные социальные нормы и правила поведения в различных видах деятельности, взаимоотношениях со взрослыми и сверстниками. Проявляет стремление и мотивацию к школьному обучению, демонстрирует готовность к освоению новой социальной роли ученика.

Проявляет патриотические и интернациональные чувства, любовь и уважение к Родине, к представителям разных национальностей, интерес к культуре и обычаям; государственным праздникам, событиям, происходящим в стране, испытывает чувство гордости за достижения в области искусства, науки и спорта; стремится принимать участие при поддержке взрослых в социальных акциях, волонтерских мероприятиях, в праздновании событий, связанных с жизнью родного города (поселка).

Проявляет познавательный интерес к профессиям, предметному миру, созданному человеком; отражает представления о труде взрослых в играх, рисунках, конструировании; проявляет самостоятельность и инициативу в труде; самостоятелен и ответственен в самообслуживании; добросовестно выполняет трудовые поручения в детском саду и в семье.

Имеет представление о безопасном поведении; знает, как позвать на помощь, обратиться за помощью к взрослому; знает свой адрес, имена родителей, их контактную информацию; избегает контактов с незнакомыми людьми на улице; проявляет осторожность при встрече с незнакомыми животными, ядовитыми растениями, грибами; внимателен к соблюдению правил поведения на улице. Способен к соблюдению правил безопасности в реальном и цифровом взаимодействии.

## **Познавательное развитие**

Образовательная область «Познавательное развитие» предусматривает:  
 развитие любознательности, интереса и мотивации к познавательной деятельности;  
 освоение сенсорных эталонов и перцептивных (обследовательских) действий, развитие поисковых исследовательских умений, мыслительных операций, воображения и способности к творческому преобразованию объектов познания, становление сознания;

формирование представлений о количестве, числе, счете, величине, геометрических фигурах, пространстве, времени, математических зависимостях и отношениях этих категорий, овладение логико-математическими способами их познания;

формирование представлений о себе и ближайшем социальном окружении, культурно-исторических событиях, традициях и социокультурных ценностях малой родины и Отечества, многообразии стран и народов мира;

формирование целостной картины мира, представлений об объектах окружающего мира, их свойствах и отношениях;

формирование основ экологической культуры, знаний об особенностях и многообразии природы Родного края и различных природных зон, о взаимосвязях внутри природных сообществ и роли человека в природе, правилах поведения в природной среде, воспитание гуманного отношения к природе;

формирование представлений о цифровых средствах познания окружающего мира, способах их безопасного использования.

### ***От 2 месяцев до 1 года***

В области познавательного развития основными **задачами** образовательной деятельности являются:

развивать интерес детей к окружающим предметам и действиям с ними;

вовлекать ребенка в действия с предметами и игрушками, развивать способы действий с ними, настойчивость в достижении результата своих действий;

развивать способности детей ориентироваться в знакомой обстановке, поддержка эмоционального контакта в общении со взрослым в поисковой деятельности;

поощрять подражательные движения в простых действиях с предметами.

### ***Содержание образовательной деятельности***

С 2-х месяцев педагогический работник удовлетворяет потребность ребенка в эмоциональном общении. В процессе общения с ребенком педагогический работник создает дифференцированные условия для зрительных, слуховых, тактильных, вестибулярных и других впечатлений, привлекает внимание к незнакомым объектам, сопровождает словом свои действия, поощряет действия ребенка. Развивает зрительное, слуховое сосредоточение на лице взрослого и на предмете, ориентировочную активность в ходе демонстрации знакомых и незнакомых предметов. Развивает хватательные движения рук по направлению к объекту, стимулирует захват из удобного положения; побуждает ребенка к удержанию предмета кратковременно, развивает реакцию на звуковой сигнал; способствует появлению попыток у ребенка наталкиваться руками на низко подвешенные игрушки и прикасаться к ним; стимулирует эмоциональный контакт с ребенком в ходе действий с предметами, вызывая ответную реакцию.

С 6-ти месяцев педагогический работник побуждает ребенка к играм-упражнениям манипулятивного характера, к самостоятельному манипулированию предметом, стимулирует развитие несложных предметно-игровых действий. В практической деятельности педагогический работник активизирует умения ребенка захватывать, ощупывать игрушку, висющую над грудью, манипулировать ею, брать игрушку из рук взрослого из разных положений (лежа на спине, животе, находясь на руках у взрослого), переключать ее из одной руки в другую,

дифференцировать звуковой сигнал, развивает зрительное внимание на окружающие объекты и человека, положительно реагировать на живые объекты природы.

С 9-ти месяцев происходит развитие действий с предметами манипулятивного характера. Педагогический работник обеспечивает формирование отдельных способов действий с предметами, направленных на ознакомление с их свойствами (учит различать основные цвета и форму), а также развитие реакций на эмоционально-речевое общение, зрительного внимания к предметам окружающего и лицам людей, и животным.

В ходе общения педагогический работник демонстрирует ребенку различные приемы обследования объекта (предмета), словом и интонацией поощряет поисковую и познавательную активность детей по отношению к предметам и их свойствам, стремление проявлять настойчивость в достижении результата. Демонстрирует действия и организует совместное с ребенком обследование предметов (от зрительных и оральных познавательных действий к мануальным).

С момента появления целенаправленного хватания предмета, важного для развития предметно-манипулятивной деятельности, используется словесное поощрение, показ действий, побуждение их повторения. Педагогический работник привлекает внимание ребенка к объектам живой природы в естественной среде, организует взаимодействие с природными объектами.

**В результате, к концу 1 года жизни,** ребенок обнаруживает поисковую и познавательную активность по отношению к предметному окружению: с интересом рассматривает игрушки и другие предметы, следит за их перемещением, прислушивается к издаваемым ими звукам, радуется, стремится взять игрушку в руки, обследовать ее; активно обследует разнообразные предметы, интересуется и манипулирует ими, пытается подражать действиям взрослых; проявляет инициативу и настойчивость в желании получить ту или иную игрушку и действовать с ней по своему усмотрению; активно проявляет потребность в эмоциональном общении, поиске разнообразных впечатлений, сам инициирует общение, привлекая взрослого с помощью голосовых проявлений, улыбок, движений, охотно включается в эмоциональные игры, проявляет чувствительность к эмоциям и смыслам слов взрослых, избирательное отношение к близким и посторонним людям; узнает некоторых животных и растения ближайшего окружения в естественной среде, на картинке, в игрушке, стремится взаимодействовать с природными объектами, положительно реагирует на них.

### ***От 1 года до 2 лет***

В области познавательного развития основными **задачами** образовательной деятельности являются:

поощрять предметно-орудийные и исследовательские действия, группировки по одному из признаков, по образцу или словесному указанию;

развивать умения детей использовать бытовые предметы по назначению, осуществлять экспериментирование с разными материалами;

развивать способность детей отображать действия взрослых, их последовательность;

развивать умения узнавать объекты живой и неживой природы ближайшего окружения, отличать их по наиболее ярким проявлениям и свойствам, замечать явления природы, поддерживать стремления к взаимодействию с ними.

### ***Содержание образовательной деятельности***

*Сенсорные представления и познавательные действия.*

Педагогический работник концентрирует внимание на новых объектах, побуждает их исследование, поддерживает интерес к знакомым предметам, поощряет самостоятельные действия ребенка, одобряет их словом, интонацией, стимулирует стремление к общению со взрослым в ходе выполнения обследовательских и поисковых действий с предметами.

Педагогический работник создает условия для проявления многократности повторения ребенком освоенных действий, вносит новые элементы в игры-манипуляции. Побуждает ребенка к освоению количества (много, мало, один), эмоционально поддерживает проявление интереса к предметам, их свойствам и качествам. Стимулирует, поощряет и способствует совершенствованию разнообразных действий с игрушками и предметами быта и простейшими орудиями. С помощью наглядных методов педагогический работник демонстрирует разнообразные действия со сборно-разборными игрушками, дидактическими пособиями, показывает их постепенное усложнение, добиваясь самостоятельного применения детьми усвоенных действий с игрушками и разнообразным материалом для активизации представлений о сенсорных эталонах. Поддерживает владение предметом, как средством достижения цели, начала развития предметно-орудийных действий.

Педагогический работник в процессе совместных дидактических игр, а также во всех основных режимных моментах, включая прогулку, развивает умение группировать однородные предметы по одному из трех признаков (величина, цвет, форма) по образцу и словесному указанию (большой, маленький, такой, не такой), используя опредмеченные слова-названия, например, предэталонные формы: «кирпичик», «крыша», «огурчик», «яичко» и т.п.; умение пользоваться приемом наложения и приложения одного предмета к другому для определения их равенства или неравенства по величине и тождественности по цвету, форме.

Посредством специально организованной деятельности педагогический работник развивает способности обобщать, узнавать и стремиться называть предметы и объекты, изображенные на картинке; развивает наблюдательность, способности замечать связи и различия между предметами и действиями с ними.

*Окружающий мир.* Расширяя ориентировку детей в ближайшем окружении, педагог формирует у детей элементарные представления: о самом себе — о своем имени; о внешнем виде («Где ручки? Где глазки? Где носик?»); о своих действиях (моет руки, ест, играет, одевается, купается и т.п.); о желаниях (гулять, играть есть и т.п.); о близких людях (мама, папа, бабушка, дедушка и др.); о пище (хлеб, молоко, яблоко, морковь и т.п.); о блюдах (суп, каша, кисель и т.п.); о ближайшем предметном окружении — об игрушках (мишка, зайка, кукла, машина, мяч, матрешка, пирамидка, шарики, кубики, барабанчик, каталка и т.п.); о предметах быта (стол, стул, кровать, чашка, ложка, одеяло, подушка и т.п.); о личных вещах (полотенце, рубашка, штанишки, платье, туфли, ботинки, платок, шапка и т.п.); о некоторых конкретных ситуациях общественной жизни (например, «тетя продавщица», «дядя доктор», «дядя шофер» и т.п.).

*Природа.* Педагогический работник обучает узнавать и называть, показывать на картинке и в естественной среде животных (дикие и домашние), растения (деревья, комнатные растения) ближайшего окружения, объекты неживой природы (вода, песок), замечать природные явления (солнце, дождь, снег и др.), их изображения, выделять наиболее яркие отличительные признаки, побуждает их рассматривать, положительно реагировать.



**В результате, к концу 2 года жизни,** ребенок демонстрирует способы целенаправленных моторных действий с крупными и средними предметами и дидактическими материалами, кнопками, молниями, шнуровками и т. п. демонстрирует способность отображать в играх простые и знакомые жизненные ситуации, подражает взрослому при выполнении простых игровых действий, демонстрирует умение воспроизводить два взаимосвязанных действия, выполнявшихся ранее в отдельности (искупать куклу — уложить в постель), демонстрирует способность к замещению, как основе творческого мышления, проявляет интерес к процессу познания предметов и явлений; узнает растения и животных ближайшего окружения, объекты неживой природы, замечает явления природы, положительно реагирует и стремится к взаимодействию с ними.

### ***От 2 лет до 3 лет***

В области познавательного развития основными **задачами** образовательной деятельности являются:

формировать представления детей о свойствах и качествах предметов окружающего мира, развивать разные виды восприятия: зрительного, слухового, осязательного, вкусового, обонятельного;

развивать обследовательские действия: выделение цвета, формы, величины как особых признаков предметов, поощрять сопоставлять предметы между собой по этим признакам и количеству, использовать один предмет в качестве образца, подбирая пары, группы;

развивать интерес детей к действиям с предметами, моделями геометрических тел и фигур, с песком, водой и снегом;

побуждать к запоминанию и самостоятельному употреблению детьми слов — названий свойств предметов (цвет, форма, размер) и результатов сравнения по свойству (такой же, не такой, разные, похожий, больше, меньше);

знакомить с животными и растениями ближайшего окружения, их отличительными особенностями, формирование умения бережно взаимодействовать с ними, наблюдать за явлениями природы.

### ***Содержание образовательной деятельности***

#### ***Сенсорные представления и познавательные действия***

Педагогический работник демонстрирует ребенку и включает его в деятельность на сравнение предметов по свойству, определение сходства-различия, подбор и группировку по предметно заданному образцу (по цвету, форме, размеру, вкусу). Педагогический работник побуждает и поощряет освоение простейших действий, основанных на перестановке предметов, изменении способа их расположения, количества, действия переливания, пересыпания. проводит игры-занятия с использованием предметов-орудий; например, сачков, черпачков для выуживания из специальных емкостей с водой или без воды шариков, плавающих игрушек; палочек со свисающим на веревке магнитом для «ловли» на нее небольших предметов, организует действия с игрушками, имитирующими орудия труда (заколачивание молоточком втулочек в верстачок, сборка каталок с помощью деревянных или пластмассовых винтов) и т.п., поощряет использование предметов-орудий в самостоятельной игровой и бытовой деятельности с целью решения детьми практических задач в ходе своей деятельности; Педагогический работник поощряет действия ребенка с предметами, при ориентации на 2—3 свойства одновременно; сборку разноцветных, а затем и разноцветных пирамидок из 4—5 и более колец, располагая их по убывающей величине; различных

по форме и цвету башенок из 2—3-х геометрических форм-вкладышей; разбирание и собирание трехместной матрешки с совмещением рисунка на ее частях; закрепляя понимание детьми слов, обозначающих различные величины предметов, их цвет и форму. В ходе проведения с детьми дидактических упражнений и игр-занятий у детей формируются обобщенные способы обследования формы предметов — ощупывание, рассматривание, сравнение, сопоставление, продолжает поощрять появление настойчивости в достижении результата познавательных действий.

*Математические представления.* Педагогический работник подводит ребенка к освоению простейших умений в различении формы окружающих предметов, используя предэталонные представления о шаре, кубе, круге, квадрате; подборе предметов и геометрических фигур по образцу, различению и сравнению предметов по величине, выбору среди двух предметов при условии резких различий: большой и маленький, длинный и короткий, высокий и низкий. Поддерживается интерес детей к количественной стороне различных групп предметов (много и много, много и мало, много и один) предметов.

*Окружающий мир.* Педагогический работник, продолжая расширять представления детей об окружающем мире, знакомит ребенка с явлениями общественной жизни и некоторыми профессиями: доктор лечит, шофер ведет машину, парикмахер стрижет волосы, повар готовит пищу, дворник подметает и т.д.; продолжает формировать и расширять знания детей об окружающем мире (ребенок может непосредственно наблюдать), о человеке: его внешних физических особенностях (у каждого есть голова, руки, ноги, лицо; а лицо — глаза, нос, рот и т.д.); его физических и эмоциональных состояниях (проголодался — насытился, устал — отдохнул; намочил — вытер; заплакал — засмеялся и т.д.); деятельности близких ребенку людей («Мама моет пол»; «Бабушка вяжет носочки»; «Сестра рисует»; «Дедушка читает газету»; «Брат строит гараж»; «Папа работает за компьютером» и т.п.); о предметах, действиях с ними и их назначении: предметы домашнего обихода (одежда, посуда, мебель), игрушки, орудия труда (веник, метла, лопата, ведро, лейка и т.д.).

*Природа.* В процессе ознакомления с природой педагогический работник организует взаимодействие и направляет внимание ребенка на объекты и явления живой и неживой природы, которые доступны для непосредственного восприятия. Формирует представления о домашних и диких животных и их детенышах, растениях ближайшего окружения (деревья, овощи, фрукты и др.), особенностях внешнего вида, их характерных признаках, привлекает внимание и поддерживает интерес к объектам неживой природы (солнце, небо, облака), некоторым явлениям природы (снег, дождь, радуга, ветер), поощряет бережное отношение к ним.

**В результате, к концу 3 года жизни,** ребенок интересуется окружающим: знает названия предметов и игрушек; имеет простейшие представления о количестве, величине, форме и других качественных признаках предметов, активно действует с ними, исследует их свойства, сравнивает, группирует предметы по качественным признакам, экспериментирует. Использует специфические, культурно фиксированные предметные действия, знает назначение бытовых предметов (ложка, расческа, карандаш и пр.) и умеет пользоваться ими. Проявляет интерес к сверстникам; наблюдает за их действиями и подражает им; взаимодействие с ровесниками окрашено яркими эмоциями; в короткой игре воспроизводит действия взрослого, впервые осуществляя игровые замещения; задает первые предметные вопросы, отвечает на вопросы взрослого. Проявляет настойчивость в достижении результата своих действий; стремится к общению и воспринимает смыслы в

различных ситуациях общения со взрослыми, активно подражает им в движениях и действиях, умеет действовать согласованно. Имеет конкретные представления о животных и растениях из ближайшего окружения, проявляет интерес к их познанию. Узнает, отличает и называет животных и растения, объекты неживой природы ближайшего окружения, выделяет их наиболее существенные отличительные признаки и особенности, интересуется явлениями природы, положительно реагирует на них, старается бережно относиться.

### ***От 3 лет до 4 лет***

В области познавательного развития основными **задачами** образовательной деятельности являются:

формировать представления детей о сенсорных эталонах, цвета и формы, геометрических фигурах, их использование в самостоятельной деятельности; поощрять освоение способов сравнения предметов по величине, количеству, определения их соотношений; побуждать овладевать чувственными способами ориентировки во времени и пространстве;

обогащать представления детей об объектах ближайшего окружения, развивать стремления отражать их в деятельности;

развивать первоначальные представления ребенка о себе, окружающих его людях, эмоционально-положительного отношения к членам семьи и людям ближайшего окружения; о труде взрослых (продавец, шофер, дворник, помощник воспитателя и др.);

развивать исследовательские умения, опыт элементарной познавательной деятельности;

расширять представления детей о многообразии и особенностях растений, животных ближайшего окружения, неживой природе, явлениях природы и деятельности человека в природе в разные сезоны года, знакомить с правилами поведения по отношению к живым объектам природы.

### ***Содержание образовательной деятельности***

#### ***Сенсорные представления и познавательные действия***

В процессе специально организованной деятельности педагогический работник расширяет содержание представлений ребенка о различных цветах – красный, желтый, зеленый, синий, черный, белый, знакомит и закрепляет слова, обозначающие цвет. Развивает у ребенка осознательно-двигательные действия обследования с использованием разных анализаторов: рассматривание, поглаживание, ощупывание ладонью, пальцами по контуру, прокатывание, бросание и др. Организуя поисковую деятельность, педагогический работник расширяет и конкретизирует познавательные действия детей. В процессе поисковой деятельности задает детям вопросы, обращает внимание на постановку цели, определение задач деятельности, учит принимать образец, инструкцию взрослого, поощряет стремление самостоятельно завершить начатое действие. Организует и стимулирует наблюдательность, совместные действия ребенка со взрослым и сверстниками.

При сравнении двух предметов по одному признаку педагогический работник направляет внимание ребенка на выделение сходства и отличия, на овладение действием соединения в пары предметов с ярко выраженными признаками сходства, группировкой по заданному предметному образцу и по слову.

***Математические представления.*** Освоение практического установления простейших пространственно-количественных связей и отношений между предметами: больше-меньше,

короче-длиннее, шире-уже, выше-ниже, такие же по размеру; больше-меньше, столько же, поровну, не поровну по количеству, используя приемы наложения и приложения; овладение уравниванием неравных групп предметов путем добавления одного предмета к меньшей группе или удаления одного предмета из большей группы; –освоение слов, обозначающих свойства, качества предметов и отношений между ними.

Педагогический работник знакомит и активизирует в речи название некоторых фигур: шар, куб, круг, квадрат, треугольник.); обращает внимание на использование в быту характеристик: ближе (дальше), раньше (позже); помогает на чувственном уровне ориентироваться пространстве от себя: впереди (сзади), сверху (снизу), справа (слева) и времени (контрастные особенности утра и вечера, дня и ночи).

*Окружающий мир.* Посредством специально организованной деятельности педагогический работник формирует у ребенка начальные представления и эмоционально-положительное отношение к родителям и другим членам семьи, людям ближайшего окружения, учит называть их по имени, включаться в диалог, в общение и игры с ними, побуждает ребенка благодарить за подарки, оказывать посильную помощь родным, приобщаться к традициям семьи. Педагогический работник дает первоначальные представления о названии родного города (села), видах транспорта; начальные представления о родной стране: название некоторых праздников и событий, о труде людей близкого окружения. Педагогический работник рассказывает о домашней хозяйственной деятельности взрослых (ходят в магазин, убирают квартиру, готовят еду, сортируют и выбрасывают мусор, следят за порядком, участвуют в благоустройстве прилегающей к дому территории — двора, газонов и т.п.), знакомит с трудом работников детского сада (помощника воспитателя, повара, дворника, водителя), с трудом взрослых ближайшего социального окружения (магазин, больница, парикмахерская); знакомит с тем, кому и в каких ситуациях нужны определенные вещи, инструменты. дает первые представления о разнообразии вещей: игрушек, видов транспорта (машина, автобус, корабль и др.), книг (большие, маленькие, толстые, тонкие, книжки- игрушки, книжки-картинки и др.); знакомит в ходе практического обследования с некоторыми овощами и фруктами (морковка, репка, яблоко, банан, апельсин и др.), их вкусовыми качествами (кислый, сладкий, соленый); воспитывает бережное отношение к предметам, сделанным человеческими руками, учит не сорить, убирать за собой, не расходовать лишние материалы зря и т.д.

*Природа.* Педагогический работник расширяет представление о диких и домашних животных, деревьях, кустарниках, цветковых, травянистых растениях, овощах и фруктах, ягодах данной местности, учит их различать и группировать на основе существенных признаков: внешний вид, место обитания; их пользе для человека. Знакомит с объектами неживой природы и некоторыми свойствами воды, песка, камней. Учит наблюдать за явлениями природы в разные сезоны года и изменениями в жизни животных и человека (признаки времен года по состоянию листвы на деревьях, почвенному покрову). Педагогический работник способствует усвоению правил поведения в природе (не ломать ветки, не рвать растения, осторожно обращаться с животными, заботиться), развивает умение видеть красоту природы и замечать изменения в ней в связи со сменой времен года.

**В результате, к концу 4 года жизни,** ребенок может участвовать в несложной совместной познавательной деятельности со сверстниками; демонстрирует представления о некоторых цветах спектра- красный, желтый, зеленый, синий, черный, белый, обозначает их словом; демонстрирует

осознательно-двигательные действия при обследовании предметов с использованием разных анализаторов: рассматривание, поглаживание, ощупывание ладонью, пальцами по контуру, прокатывание, бросание; активно участвует в разнообразных видах деятельности, принимает цель, основные задачи деятельности, принимает образец, инструкцию взрослого, стремится завершить начатое действие; охотно включается в совместную деятельность со взрослым, подражает его действиям, отвечает на вопросы взрослого и комментирует его действия в процессе совместной деятельности (охотно экспериментирует с объектами живой и неживой природы); проявляет интерес к сверстникам, к взаимодействию с ними в деятельности, в повседневном общении; ребенок владеет действиями замещения, подбирает предметы-заместители; демонстрирует познавательную активность в деятельности, проявляет эмоции удивления в процессе познания, отражает в общении и совместной деятельности со взрослыми и сверстниками, полученные представления о предметах и объектах ближайшего окружения, задает вопросы констатирующего характера; проявляет интерес к миру, потребность в познавательном общении со взрослыми; обнаруживает стремление к наблюдению, сравнению, обследованию свойств и качеств предметов, к простейшему экспериментированию с предметами и материалами: проявляет элементарные представления о величине, форме и количестве предметов и умения сравнивать предметы по этим характеристикам.

Узнает и эмоционально положительно реагирует на родственников и людей ближайшего окружения, знает их имена, контактирует с ними.

Имеет представление о разнообразных животных и растениях ближайшего окружения, особенностях внешнего вида, поведения, может их назвать и отличить, группировать по признакам, может выделить свойства некоторых объектов неживой природы, наблюдает за явлениями природы, знает, как они называются, отличает времена года по ярким признакам, может рассказать, что делает человек в разные сезоны года, имеет представление о том, как вести себя по отношению к живым объектам природы.

### ***От 4 лет до 5 лет***

В области познавательного развития основными **задачами** образовательной деятельности являются:

обогащать сенсорный опыт детей, развивать целенаправленное восприятие и самостоятельное обследование окружающих предметов (объектов) с опорой на разные органы чувств;

развивать умения устанавливать связи и отношения между качествами предмета и его назначением, выявлять простейшие зависимости предметов и проследивать изменения объектов по нескольким признакам;

обогащать элементарные математические представления, знания о предметном, социальном и природном мире;

поддерживать развитие познавательной активности и инициативы в разных видах деятельности, в выполнении и достижении результата;

способствовать накоплению детьми опыта взаимодействия со сверстниками в процессе совместной познавательной деятельности;

развивать элементарные представления детей о семье, о своей малой родине, ее достопримечательностях, поддерживать интерес к стране;

формировать представления ребенка о разнообразии объектов живой природы, их особенностях, жизненных проявлениях, потребностях, обучать группировке объектов живой природы, знакомить с объектами и свойствами неживой природы, отличительными признаками времен года и деятельности человека, воспитывать эмоционально-положительное отношение ко всем живым существам.

### ***Содержание образовательной деятельности***

*Сенсорные представления и познавательные действия.* Педагогический работник формирует у ребенка умение различать и называть цвета спектра – красный, оранжевый, желтый, зеленый, голубой, синий, фиолетовый; черный, серый, белый; 2—3 оттенка цвета (светло-зеленый, темно-синий). Различать и называть форму окружающих предметов, используя сенсорные эталоны геометрические фигуры (круг, квадрат, овал, прямоугольник, треугольник). Находить отличия и сходства между предметами по 2 – 3-м признакам путем непосредственного сравнения, осваивать группировку, классификацию и сериацию; описывать предметы по 3 – 4-м основным свойствам.

*Математические представления.* Педагогический работник формирует умения считать в пределах пяти с участием различных анализаторов (на слух, ощупь, счет движений и др.), пересчитывать предметы и отсчитывать их по образцу и названному числу; способствует пониманию независимости числа от пространственно-качественных признаков предметов; помогает освоить порядковый счет в пределах пяти, познание пространственных и временных отношений (вперед, назад, вниз, вперед, налево, направо, утро, день, вечер, ночь).

*Окружающий мир.* Педагогический работник расширяет у ребенка представления о членах семьи, о малой родине и Отечестве; представления о названии родного города (села), некоторых городских объектах, видах транспорта; расширяет и обогащает начальные представления о родной стране: название некоторых общественных праздниках и событиях. Проводится ознакомление с профессиями людей близкого окружения.

Демонстрирует способы объединения со сверстниками для решения поставленных взрослым задач (обсуждать проблему, договариваться, оказывать помощь в решении поисковых задач, распределять действия, проявлять инициативу в совместном решении задач, формулировать вопросы познавательной направленности и т.д.); рассказывает и показывает, как организован труд людей в магазине, на почте, в поликлинике, что и для чего делают взрослые в этих местах; знакомит со способами создания знакомых им предметов (мебели, одежды) и названиями профессий (столяр, портной); объясняет, какие объекты относятся к миру природы, а что сделано руками человека.

Знакомит детей с тем, как устроена жизнь людей в городе или деревне (какую работу выполняют взрослые, где находятся разные учреждения, магазины, парки, остановки автобуса и т.п., кто убирает улицу, какую работу уже могут делать дети); знакомит со спецификой зданий и их устройством в городе и селе (дома высокие, с балконами, лифтами, ванной; дома невысокие, с печкой, садом, огородом, будкой для собаки и т.п.).

Расширяет представления детей о свойствах разных материалов в процессе работы с ними: ткань мнется, рвется, намокает и т.п., соленое тесто — мягкое, пластичное, легко разделяется на части и опять соединяется в целое и т.д.; подводит к пониманию того, сходные по назначению предметы могут быть разной формы и сделаны из разных материалов, дает почувствовать и ощутить, что предметы имеют разный вес, объем: дети учатся взвешивать

предметы и сравнивать их между собой, избегая делать ложные выводы (большой предмет не всегда оказывается более тяжелым).

Показывает ребенку существующие в окружающем мире простые закономерности и зависимости, например: если холодно — нужно теплее одеться, если темно — нужно зажечь свет, если сильный ветер — закрыть окно. Учит замечать целесообразность и целенаправленность действий, видеть простейшие причины и следствия собственных действий.

*Природа.* Продолжается ознакомление ребенка с многообразием природы родного края, представителями животного и растительного мира, изменениями в их жизни в разные сезоны года. Обучение сравнению, группировке объектов живой природы на основе признаков (дикие - домашние, хищные - травоядные, перелетные - зимующие, деревья- кустарники, травы - цветковые растения, овощи-фрукты, грибы и др.). Педагогический работник знакомит с объектами и свойствами неживой природы (камни, песок, глина, почва, вода), с явлениями природы в разные сезоны года (листопад, ледоход, гололёд, град, ветер); свойствами и качествами природных материалов (дерево, металл и др.). В процессе труда в природе педагогический работник и формирует представление об элементарных потребностях растений и животных: питание, вода, тепло, свет; углубляет представление о том, что человек ухаживает за домашними животными, комнатными растениями, за огородом и садом, рассказывает о профессиях, которые с этим связаны, способствует накоплению положительных впечатлений ребенка о природе.

**В результате, к концу 5 года жизни,** ребенок применяет знания и способы деятельности для решения задач, поставленных взрослым, проявляет интерес к разным видам деятельности, активно участвует в них, реализует в деятельности исследовательские умения (выдвигает гипотезу, формулирует вопрос, планирует исследовательские действия, выбирает способы исследования); проявляет стремление к общению со сверстниками в процессе познавательной деятельности, осуществляет обмен информацией; охотно сотрудничает со взрослыми не только в совместной деятельности, но и в свободной самостоятельной; отличается высокой активностью и любознательностью.

Активно стремится к познавательному общению со взрослыми: задает много вопросов поискового характера, предпринимает попытки сделать логические выводы; проявляет интерес к игровому экспериментированию с предметами и материалами; владеет разными способами деятельности, проявляет самостоятельность, инициативу, умеет работать по образцу, слушать взрослого и выполнять его инструкцию, доводить начатое до конца, отвечать на вопросы взрослого; имеет опыт деятельности и запас представлений об окружающем; с помощью воспитателя активно включается в деятельность экспериментирования. В процессе совместной исследовательской деятельности активно познает и называет свойства и качества предметов, особенности объектов природы, исследовательские действия, объединяет предметы и объекты в видовые категории с указанием характерных признаков.

Различает предметы, называет их характерные особенности (цвет, форму, величину); владеет количественным и порядковым счетом в пределах пяти, умением непосредственно сравнивать предметы по форме и величине, различает части суток, ориентируется от себя в движении; использует математические представления для познания окружающей действительности, называет самые разные предметы, которые их окружают в помещениях, на участке, на улице; знает их назначение, называет свойства и качества, доступные для восприятия и

обследования. проявляет интерес к предметам и явлениям, которые они не имели (не имеют) возможности видеть.

С удовольствием рассказывает о семье, семейном быте, традициях; активно участвует в мероприятиях, готовящихся в группе, в ДОО, в частности, направленных на то, чтобы порадовать взрослых, детей (взрослого, ребенка).

Ребенок знает и называет животных и растения родного края, выделяет их отличительные особенности. Может назвать объекты неживой природы и их свойства, различает и называет времена года и их характерные признаки (изменения погоды, осадки, явления природы), может рассказать об изменении образа жизни человека, животных и растений в разные сезоны года, знает свойства и качества природных материалов; сравнивает объекты живой и неживой природы, группирует на основе признаков; демонстрирует эмоционально-положительное отношение ко всем живым существам, стремится ухаживать за растениями и животными, знает способы ухода за ними, профессии людей, связанных с уходом и выращиванием растений и животных.

### ***От 5 лет до 6 лет***

В области познавательного развития основными **задачами** образовательной деятельности являются:

развивать интерес детей к самостоятельному познанию объектов окружающего мира (природного, социального, предметного) в его разнообразных проявлениях и простейших зависимостях;

формировать способы сотрудничества детей со сверстниками и взрослыми на основе партнерской деятельности;

развивать практические и аналитические способы познания, опосредованное сравнение объектов с помощью заместителей (условной меры), установление связей между способом обследования и познаваемым свойством предмета, сравнение по разным основаниям, измерение, счет, упорядочивание, классификация, сериация и т.п.;

формировать представления детей о цифровых средствах познания окружающего мира, способах их безопасного использования;

поощрять творческое преобразование объектов окружающего мира и отражение результатов познания в деятельности;

развивать представления детей о родном городе и стране, поддерживать стремление узнавать о других странах и народах мира;

формировать представления детей о многообразии природных объектов и их признаках, отличительных особенностях, жизненных потребностях и необходимости защиты и ухода за живой природой, воспитывать бережное, заботливое отношение к природе.

### ***Содержание образовательной деятельности***

*Сенсорные представления и познавательные действия.* Педагогический работник закрепляет умения различать и называть все цвета спектра и ахроматические цвета, оттенки цвета, тоны цвета, теплые и холодные оттенки; различать и называть геометрические фигуры, осваивать способы воссоздания фигуры из частей, деления фигуры на части; выделять (с помощью педагогического работника) структуру плоских геометрических фигур, использовать сенсорные эталоны для оценки свойств и качеств предметов. Посредством игровой и познавательной мотивации стимулируется освоение умений выделять сходство и отличие между группами



предметов, сравнивать предметы по 3—5 признакам, группировать предметы по разным основаниям преимущественно на основе зрительной оценки; совершенствование приемов сравнения, упорядочивания и классификации на основе выделения их существенных свойств и отношений; формирование представлений о том, как люди используют цифровые средства познания окружающего мира и какие надо соблюдать правила их безопасного использования.

Педагогический работник демонстрирует детям способы выбора между разными видами деятельности, осуществления контроля, самоконтроля и взаимоконтроля результатов деятельности и отдельных действий во взаимодействии со сверстниками, учит наблюдать за действиями взрослого и других детей. В процессе разных форм совместной деятельности педагогический работник учит детей проявлять заботу друг о друге, обсуждать проблему, совместно находить способы ее решения, формулировать вопросы и отвечать на поставленные, проявлять инициативу в нахождении способов решения поставленных задач.

*Математические представления.*

Обучение количественному и порядковому счету в пределах десяти; совершенствование счетных умений, понимания независимости числа от пространственно-качественных признаков, знакомство с цифрами для обозначения количества и результата сравнения предметов; освоение состава чисел из единиц в пределах пяти; понимание отношений между рядом стоящими числами.

Совершенствование умений выстраивать сериационные ряды предметов различающихся по размеру в возрастающем и убывающем порядке в пределах десяти на основе непосредственного сравнения и определять взаимоотношения между ними; освоение опосредованного сравнения предметов по длине, ширине, высоте с помощью условной меры; обогащение представлений и развитие умений устанавливать пространственные и временные зависимости и отношения при ориентировке на листе бумаги, в календарных единицах времени: сутки, неделя, месяц, год.

*Окружающий мир.* Педагогический работник расширяет первичные представления о малой родине и Отечестве, представления о своем городе (селе), его истории, его особенностях (местах отдыха и работы близких, основных достопримечательностях). Закрепляет представления о названии ближайших улиц, назначении некоторых общественных учреждений города (села) — магазинов, поликлиники, больниц, кинотеатров, кафе. Развивает интерес к родной стране, к освоению представлений о ее столице, государственном флаге и гербе, представлений о содержании основных государственных праздников России, ярких исторических событиях, героях России. Формирует представления о многообразии стран и народов мира.

В условиях специально организованной деятельности педагогический работник формирует у детей понимание многообразия людей разных национальностей — особенностей их внешнего вида, одежды, традиций, развивает интерес к сказкам, песням, играм разных народов; представления о других странах и народах мира, понимание, что в других странах есть свои достопримечательности, традиции, свои флаги и гербы.

*Природа.* Педагогический работник формирует представления о многообразии объектов животного и растительного мира, их сходстве и различии во внешнем виде и образе жизни; отрабатываются умения классифицировать объекты живой природы по внешним особенностям, месту обитания, образу жизни, питанию (животные — это звери, птицы, рыбы, насекомые, земноводные, пресмыкающиеся; растения — это деревья, кустарник, травянистые, цветковые растения и др.), грибы (съедобные и несъедобные для человека). Педагогический работник направляет внимание ребенка на наличие потребностей у животных и растений (свет, тепло, вода,

воздух, питание), учит их определять, понимать необходимость ухода за растениями и животными.

Расширяет представления об объектах неживой природы, как среде обитания животных и растений (песок, глина, почва, вода, воздух, камни, горы) и их свойствах (воды и воздуха, песка, глины, состав почвы). Уточняются и расширяются представления о признаках разных времен года (погодные изменения, состояние деревьев, покров, изменений в жизни человека, животных и растений). Педагогический работник стремится к усвоению ребенком правил поведения в природе, формируя понимание ценности живого, желание защитить и сохранить, знакомит с профессиями, связанными с охраной природы.

**В результате, к концу 6 года жизни,** ребенок может объединяться со сверстниками для совместной деятельности, определять общий замысел, распределять роли, согласовывать действия, оценивать полученный результат и характер взаимоотношений. Может регулировать свою активность: соблюдать очередность, учитывать права других людей. Проявляет инициативу в общении и деятельности, задает вопросы различной направленности, в том числе причинно-следственного характера, приводит логические высказывания, построенные на основе логики; проявляет интеллектуальную активность, познавательный интерес. Может принять и самостоятельно поставить познавательную задачу. Проявляет интеллектуальные эмоции, догадку и сообразительность. Испытывает интерес к событиям, находящимся за рамками личного опыта. Фантазирует, сочиняет разные истории, предлагает пути решения проблем. Имеет представления о социальном, предметном и природном мире.

Проявляет интерес к игровому экспериментированию, к развивающим и познавательным играм; умеет объяснить замысел предстоящей деятельности, организовать соучастников совместной деятельности; слушает и понимает взрослого, действует по правилу или образцу в разных видах деятельности, способен к произвольным действиям; использует математические способы и средства познания окружающего мира; знает название своей страны, ее государственные символы, проявляет интерес к жизни людей в других странах. Проявляет интерес к городу (селу), в котором живет, знает некоторые сведения о его достопримечательностях, событиях городской жизни, проявляет интерес к жизни людей в других странах.

Ориентируется в многообразии и особенностях представителей животного и растительного мира, сравнивает, классифицирует объекты живой природы по признакам, имеет представление о потребностях живого организма, условиях, необходимых для выживания. Знает объекты неживой природы и их свойства, явления природы и признаки времен года, изменениях в жизни растений и животных в зависимости от сезона. Знает правила поведения в природе, стремится защитить и сохранить ее, знает профессии, связанные с охраной природы.

### **От 6 лет до 7 лет**

В области познавательного развития основными **задачами** образовательной деятельности являются:

развивать самостоятельность, творчество детей в познавательно-исследовательской деятельности, избирательность детских интересов;

развивать познавательные умения: замечать противоречия, формулировать познавательную задачу, использовать разные способы проверки предположений, использовать вариативные способы сравнения, с опорой на систему сенсорных эталонов, упорядочивать, классифицировать

объекты действительности, применять результаты познания в разных видах детской деятельности; использовать счет, вычисление, измерение для познания и преобразования предметов окружающего мира;

развивать умения детей применять некоторые цифровые средства для познания окружающего мира, соблюдая правила их безопасного использования;

развивать умения детей включаться в коллективное исследование, обсуждать его ход, договариваться о совместных продуктивных действиях, выдвигать и доказывать свои предположения, представлять совместные результаты познания;

воспитывать гуманно-ценностное отношение к миру на основе осознания некоторых связей и зависимостей в мире, места человека в нем;

обогащать представления о родном городе и стране; развивать интерес к отдельным фактам истории и культуры родной страны.

формировать представления детей о многообразии стран и народов мира;

расширять и уточнять представления детей о многообразии природного мира на планете, о способах приспособления животных и растений к среде обитания, закреплять умения классифицировать объекты живой природы;

обогащать представления детей о неживой природе и ее свойствах, их использовании человеком, о зависимости изменений в природе и жизни человека в разное время года, воспитывать бережное и заботливое отношения к ней.

#### ***Содержание образовательной деятельности***

*Сенсорные представления и познавательные действия.* В ходе специально организованной деятельности педагогический работник осуществляет развитие у детей способности к различению и называнию всех цветов спектра и ахроматических цветов, 5—7 дополнительных тонов цвета, оттенков цвета, умения смешивать цвета для получения нужного тона и оттенка. В процессе исследовательской деятельности расширяет представления о свойствах цвета, совершенствует способы познания свойств и отношений между различными предметами, сравнения нескольких предметов по 4-6-ти основаниям с выделением сходства, отличия свойств материалов.

#### *Математические представления.*

Педагогический работник формирует умения использовать для познания объектов и явлений окружающего мира математические способы нахождения решений: вычисление, измерение, сравнение по количеству, форме и величине с помощью условной меры и общепринятых мер, создание планов, схем, использование знаков, эталонов и др.

Под воздействием специально-организованной деятельности происходит совершенствование умения считать в прямом и обратном порядке, знакомство с составом чисел из двух меньших в пределах первого десятка, закрепление знаний о цифрах, их роли в жизни людей, обучение умению составлять и решать простые арифметические задачи на сложение и вычитание.

Обогащение представлений о плоских и объемных геометрических фигурах, совершенствование умений выделять структуру геометрических фигур и устанавливать взаимосвязи между ними. Освоение классификации фигур по внешним структурным признакам: округлые, многоугольники (треугольники, четырехугольники и т.п.). Освоение различных способов видоизменения геометрических фигур: наложение, соединение, разрезание и др.

Формирование представлений и умений измерять протяженность, массу и объем веществ с помощью условной меры и общепринятых мер (см, дм, м, кг, л), понимание взаимобратных

отношений между мерой и результатом измерения. Формирование представлений о календаре как системе измерения времени, развитие чувства времени, умения определять время по часам с точностью до четверти часа.

*Окружающий мир.* В совместной со педагогическим работником деятельности, а также в ходе общения осуществляется формирование первичных представлений о малой родине и Отечестве, многообразии стран и народов мира. Педагогический работник выстраивает работу с детьми в определенной логике, представления детей о родном городе (название улиц, некоторых архитектурных особенностях, достопримечательностей), о стране (герб, гимн, атрибуты государственной власти, президенте, столице и крупных городах, особенностях природы и населения). Педагогический работник раскрывает и уточняет назначения общественных учреждений, разных видов транспорта, о местах труда и отдыха людей в городе, об истории города и выдающихся горожанах, традициях городской жизни. Посредством игровой, поисковой деятельности педагогический работник стимулирует проявление интереса детей к ярким фактам из истории и культуры страны и общества, некоторым выдающимся людям России. Аналогичным образом происходит освоение представлений о планете Земля как общем доме людей, многообразии стран и народов мира.

*Природа.* Педагогический работник углубляет, расширяет, уточняет и актуализирует представления детей о многообразии природного мира на Земле, животных и растениях разных природных зон (пустыня, степь, тайга, тундра и др.), их образе жизни и приспособлении к среде обитания, взаимосвязи живой и неживой природы, учит классифицировать объекты живой природы по признакам, дает сведения об отличии и сходстве животных и растений, их жизненных потребностях, этапах роста и развития, об уходе взрослых животных за своим потомством, способах выращивания растений (в том числе и культурных, лекарственных растений), профессиях человека с этим связанных.

Педагогический работник уточняет представление о свойствах объектов неживой природы (воды, воздуха, песка, глины, почвы, камней и др.), многообразии водных ресурсов (моря, океаны, озера, реки, водопады), камней и минералов, некоторых полезных ископаемых региона проживания (нефть, уголь, серебро, золото, алмазы и др.); об использовании человеком свойств неживой природы для хозяйственных нужд (ветряные мельницы, водохранилища, солнечные батареи, ледяные катки.); о некоторых небесных телах (планеты, кометы, звезды), роли солнечного света, тепла в жизни живой природы.

Педагогический работник расширяет и углубляет представления о характерных явлениях природы в разные сезоны года (изменение температуры воздуха, роль ветра, листопада и осадков в природе), изменениях в жизни животных, растений и человека, о положительном и отрицательном влиянии деятельности человека на природу. Закрепляются правила поведения в природе, воспитывается бережное и заботливое отношение к природе и ее ресурсам.

***В результате, к концу 7 года жизни,*** ребенок проявляет любознательность, интересуется причинно-следственными связями, пытается самостоятельно придумывать объяснения явлениям природы и поступкам людей; проявляет творчество в познавательно-исследовательской деятельности;

имеет разнообразные познавательные умения: определяет противоречия, формулирует задачу исследования, использует разные способы и средства проверки предположений: сравнение

с эталонами, классификация, систематизация, счет, вычисление, измерение, некоторые цифровые средства и др.;

способен к принятию собственных решений, опираясь на свои знания и умения в различных видах деятельности, проявляет инициативу и самостоятельность в разных видах детской активности, способен выбирать себе род занятий, участников по совместной деятельности;

обладает начальными знаниями о себе, о природном и социальном мире, в котором он живет; положительно относится к миру, другим людям и самому себе, обладает чувством собственного достоинства, активно взаимодействует со сверстниками и взрослыми, участвует в совместной деятельности;

проявляет интерес к социальным явлениям, к жизни людей в России и разных странах и многообразию народов мира. Знает название своего города и страны, ее государственные символы, некоторые достопримечательности города и страны;

имеет некоторые представления о жизни людей в прошлом и настоящем, об истории города;

обладает элементарными представлениями из области живой природы, естествознания, математики, истории и т.п.; склонен наблюдать, экспериментировать, строить смысловую картину окружающей реальности, использует основные культурные способы деятельности;

знает представителей животного и растительного мира планеты, может их классифицировать по разным признакам, рассказать об их особенностях и образе жизни, приспособлении к среде обитания, имеет представления об объектах неживой природы, сезонных изменениях в природе и жизни человека, характерных явлениях природы, использовании человеком живой и неживой природы, ресурсов, влиянии человека на природу, профессиях человека, связанных с природой, осознанно соблюдает правила поведения в природе, бережно относится к живой природе и ресурсам.

## **Речевое развитие**

Образовательная область «Речевое развитие» предусматривает:

- владение речью как средством коммуникации, познания и самовыражения;
- формирование правильного звукопроизношения;
- развитие звуковой и интонационной культуры речи; развитие фонематического слуха;
- обогащение активного и пассивного словарного запаса;
- развитие грамматически правильной речи
- развитие диалогической и монологической речи;
- развитие интереса к фольклору и художественной литературе, развитие навыков слушания и понимания произведений различных жанров, развитие образности речи и словесного творчества;
- формирование предпосылок к обучению грамоте.

### ***От 2 месяцев до 1 года***

В области речевого развития основными **задачами** образовательной деятельности являются:

С 2-х месяцев: формировать предпосылки для развития речи; активизировать интонационную выразительность речевых реакций и вокализаций; побуждать вступать со взрослым в общение, эмоционально вызывая ребенка повторять фонемы, повторять за ребенком фонемы, произносимые им; вводить в речь слова, связывая их со смысловым содержанием.

С 6 месяцев: развивать способность понимания речи взрослого, побуждать находить взглядом, а затем и указательным жестом названную взрослым знакомую игрушку, предмет; развивать предпосылки активной речи (лепет, подражание простым слогам и звукосочетаниям), поддерживать стремление детей вступать в контакт с окружающими взрослыми и детьми в играх, вводить в речевое общение имен собственных.

С 9 месяцев: развивать понимание речи: обогащать пассивный словарь детей, учить различать близких; закреплять умение находить предмет по слову взрослого, выполнять движения, действия; учить находить по слову взрослого из 5-8 знакомых игрушек одну, узнавать изображение знакомого предмета на картинках; развивать активную речь: произносить первые облегченные слова, обозначающие названия знакомых предметов и действий.

#### ***Содержание образовательной деятельности***

С 2-х месяцев — подготовительный этап речевого развития. Воспитатель дает образцы правильного произношения звуков родного языка. При этом педагогический работник старается побудить ребенка к интонационно-выразительному гулению.

С 4-х месяцев — педагогический работник побуждает ребенка к произнесению первых гласных звуков. Речевые игры-упражнения с детьми строятся на содержании фольклорных текстов, которые обыгрывают предметы, игрушки.

С 6 месяцев — педагогический работник побуждает ребенка к общению со взрослым и сверстниками, к поисковым действиям относительно названного предмета, использует вопрос «Где?», ребенок находит названный предмет (делает указательный жест), выбирая из 2—3-х рядом стоящих предметов. Педагог формирует у ребенка умение вслушиваться в произносимые им звуки, слова, различать интонацию голоса, понимать некоторые слова, устанавливать связь между словом и предметом. У ребенка появляется лепет, который формируется через подражание на основе уже имеющихся слогов.

С 9 месяцев — педагог выделяет интонацией новые (незнакомые ребенку) слова, медленным тщательным проговариванием и многократными повторениями. В процессе действий по уходу за детьми педагог закрепляет в речи детей новые слова. Педагогический работник активизирует в речи детей названия окружающих предметов быта, мебели, игрушек, одежды; поощряет выполнение простых игровых действий по словесному указанию взрослого; развивает умение детей узнавать и называть слова (при помощи лепетных слов, звукоподражаний), обогащает активный словарь словами, состоящими из двух одинаковых слогов.

***В результате, к концу 1 года жизни*** ребенок понимает обращенную к нему речь, откликается на свое имя, показывает предметы, отвечая жестом на вопрос «Где?»; эмоционально реагирует на пение разного характера, подражая взрослому и повторяя за ним; произносит первые слова, представляющие собой часть слова, произносимого взрослым, и простые слова.

#### ***От 1 года до 2 лет***

В области речевого развития основными ***задачами*** образовательной деятельности являются:

От 1 года до 1 года 6 месяцев

*Развитие понимания речи.* Расширять запас понимаемых слов. Закреплять понимание слов, обозначающих части тела человека, бытовые и игровые действия, признаки предметов. Учить понимать простые по конструкции фразы взрослого.

*Развитие активной речи.* Продолжать учить детей произносить несложные звукоподражания, простые слова. Развивать речевое общение со взрослым. Стимулировать детей подражать речи взрослого человека. Учить детей повторять за взрослым и произносить самостоятельно слова, обозначающие близких ребенку людей, знакомые предметы и игрушки, некоторые действия. Добиваться от детей коротких фраз. Воспитывать у детей потребность в общении.

Привлекать малышей к слушанию произведений народного фольклора (потешки, пестушки, песенки, сказки) с наглядным сопровождением (игрушки для малышей, книжки-игрушки, книжки-картинки) и игровыми действиями с игрушками.

Побуждать к повторению за взрослым при чтении слов стихотворного текста, песенок, выполнению действий, о которых идет речь в произведении.

Рассматривать вместе с взрослым и узнавать изображенные в книжках-картинках предметы и действия, о которых говорилось в произведении.

От 1 года 6 месяцев до 2 лет

*Развитие понимания речи.* Закреплять умение понимать слова, обозначающие предметы, некоторые действия, признаки, размер, цвет, местоположение, понимать речь взрослого и выполнять его просьбы. Учить выполнять несложные поручения.

*Развитие активной речи.* Побуждать детей использовать накопленный запас слов по подражанию и самостоятельно, упражнять в замене звукоподражательных слов общеупотребительными. Способствовать развитию диалогической речи, воспроизводить за взрослым отдельные слова и короткие фразы. Побуждать детей употреблять несложные для произношения слова и простые предложения.

Развивать умение слушать потешки, стихи, песенки, сказки с наглядным сопровождением (картинки, игрушки, книжки-игрушки, книжки с картинками).

Обучать эмоциональному отклику на ритм и мелодичность песенок, потешек, сказок.

Поддерживать положительные эмоциональные и избирательные реакции в процессе чтения произведений фольклора и коротких литературных произведений.

Побуждать показывать и называть предметы, объекты, изображенные в книжках-картинках; показывая, называть совершаемые персонажами действия.

Воспринимать вопросительные и восклицательные интонации поэтических произведений.

Побуждать договаривать (заканчивать) слова и строчки знакомых ребенку песенок и стихов.

### ***Содержание образовательной деятельности***

*От 1 года до 1 года 6 месяцев*

*Развитие понимания речи.* Педагог расширяет запас понимаемых слов ребенка за счет имени ребенка, предметов обихода, названий животных. Педагогический работник активизирует в речи понимание слов, обозначающих предметы, действия («ложись спать», «покатай»), признаки предметов. Педагог учит ребенка понимать речь взрослого, не подкрепленную ситуацией.

*Развитие активной речи.* Педагогический работник формирует у детей умения отвечать на простые вопросы («Кто?», «Что?», «Что делает?»), повторять за взрослым и произносить самостоятельно двухсложные слова (мама, Катя), называть игрушки и действия с ними, использовать в речи фразы из 2-3 слов.

Включать художественное слово в повседневную жизнь детей (умывание, одевание, укладывание спать, подъем после сна, прием пищи, игры, прогулки и т.д.).

Выразительно исполнять для детей (пропевание, выразительное чтение наизусть, рассказывание) фольклорные и литературные миниатюры: колыбельные песни, пестушки, потешки, прибаутки, сказки; сопровождать звучащую речь мимикой и пантомимикой, показом игрушек, книжек-игрушек, книжек с картинками (выбор выразительных средств для исполнения и наглядного сопровождения определяется содержанием произведения).

Реагировать улыбкой и движениями на эмоциональные реакции малыша при слушании произведений.

Использовать персональное обращение к ребенку («Баю-бай, баю-бай, ты собачка не лай, мою/моего (имя ребенка) не пугай»).

Путем многократного повторения побуждать к речевому подражанию (повтор за взрослым отдельных слов стихотворного текста или песенки), выполнению действий, о которых идет речь в произведении.

Обогащать образовательную среду изданиями книг для детей раннего возраста, привлекать детей к совместному со взрослым рассматриванию книжек с картинками, стимулируя ответы на простые вопросы по их содержанию.

*От 1 года 6 месяцев до 2 лет*

*Развитие понимания речи.* Педагогический работник закрепляет умение детей понимать слова, обозначающие предметы в поле зрения ребенка (мебель, одежда), действия и признаки предметов, размер, цвет, местоположение предметов. Педагог совершенствует умения понимать слова, обозначающие предметы, находить предметы по слову воспитателя, выполнять несложные поручения по слову воспитателя, включающие 2 действия (найди и принеси), отвечать на вопросы о названии предметов одежды, посуды, овощей и фруктов и действиях с ними.

*Развитие активной речи.* Педагогический работник закрепляет умение детей называть окружающих его людей, употреблять местоимения, называть предметы в комнате и вне ее, отдельные действия взрослых, свойства предметов (маленький, большой). Педагог учит детей выражать словами свои просьбы, желания. Педагогический работник активизирует речь детей, побуждает ее использовать как средство общения с окружающими. Педагог формирует умение включаться в диалог с помощью доступных средств (вокализаций, движений, мимики, жестов, слов). Педагогический работник активизирует речевые реакции детей путем разыгрывания простых сюжетов со знакомыми предметами, показа картин, отражающих понятные детям ситуации. Педагог учит детей осуществлять самостоятельные предметные и игровые действия, подсказывать, как можно обозначить их словом, как развить несложный сюжет, иллюстрируя предметную деятельность, педагогический работник развивает речевую активность ребенка в процессе отобразительной игры.

В процессе наблюдений детей за живыми объектами и движущимся транспортом педагогический работник в любом контакте с ребенком поддерживает речевую активность



малыша, дает развернутое речевое описание происходящего, того, что ребенок пока может выразить лишь в однословном высказывании.

Во время игр-занятий по рассматриванию предметов, игрушек педагогический работник обучает детей обозначать словом объекты и действия, выполнять одноименные действия разными игрушками.

Расширять представления детей об окружающем мире, способствуя таким образом воспитанию умения слушать фольклорные и литературные произведения об уже знакомых игрушках, предметах, явлениях природы, животных, растениях и др.

Выразительно читать наизусть, пропевать или рассказывать песенки, потешки, прибаутки, сказки, вызывая у детей эмоциональный отклик: радость, удовольствие, удивление и др. Использовать интонационные средства выразительности для передачи вопросительных и восклицательных интонаций поэтических произведений.

Поддерживать положительные эмоциональные и избирательные реакции детей на звучащее художественное слово, используя приемы: многократное чтение или пропевание; совместное со взрослым рассматривание книжек с картинками, показ и называние изображенных предметов и объектов, действий персонажей; ласковое персональное обращения к ребенку и др.

Давать образные характеристики персонажам фольклорных и литературных произведений (котенька-коток, волчок-серый бочок, зайка серенький, птичка-невеличка, петушок-золотой гребешок и др.), побуждать детей договаривать (заканчивать) слова и строчки знакомых ребенку песенок и стихов.

**В результате, к концу 2 года жизни** ребенок проявляет интерес к книгам, демонстрирует запоминание первых сказок путем включения в рассказ взрослого отдельных слов и действий; эмоционально позитивно реагирует на песенки и потешки; демонстрирует достаточный активный словарь; способен вступать в диалог со взрослыми и сверстниками.

### ***От 2 лет до 3 лет***

В области речевого развития основными **задачами** образовательной деятельности являются:

#### ***Формирование словаря***

Развивать понимание речи и активизировать словарь. Учить детей по словесному указанию педагога находить предметы, различать их местоположение, имитировать действия людей и движения животных. Обогащать словарь детей: существительными, глаголами, прилагательными, наречиями. Учить детей использовать данные слова в речи.

#### ***Звуковая культура речи***

Упражнять детей в правильном произношении гласных и согласных звуков, звукоподражаний, отдельных слов. Учить произносить звукоподражательные слова в разном темпе, с разной силой голоса.

#### ***Грамматический строй речи***

Учить детей согласовывать существительные и местоимения с глаголами, составлять фразы из 3-4 слов.

#### ***Связная речь***

Продолжать учить детей понимать речь воспитателя, отвечать на вопросы. Учить рассказывать об окружающем в 2-4 предложениях.

*Интерес к художественной литературе*

Учить детей воспринимать небольшие по объему потешки, сказки и рассказы с наглядным сопровождением (и без него).

Побуждать договаривать и произносить четверостишия уже известных ребенку стихов и песенок, воспроизводить игровые действия, движения персонажей.

Развивать умение произносить звукоподражания, связанные с содержанием литературного материала (мяу-мяу, тик-так, баю-бай, ква-ква... и т.п.), отвечать на вопросы по содержанию прочитанных произведений.

Побуждать рассматривать книги и иллюстрации вместе со взрослым и самостоятельно.

Развивать восприятие вопросительных и восклицательных интонаций художественного произведения.

*Содержание образовательной деятельности**Формирование словаря*

На основе расширения ориентировки детей в окружающем мире педагогический работник развивает понимание речи и активизируется словарь. Педагог обучает детей по словесному указанию находить предметы по цвету, размеру («Принеси красный кубик»), различать их местоположение, имитировать действия людей и движения животных. Воспитатель активизирует словарь детей: существительными, обозначающими названия транспортных средств, частей автомобиля, растений, фруктов, овощей, домашних животных и их детенышей; глаголами, обозначающими трудовые действия (мыть, стирать), взаимоотношения (помочь); прилагательными, обозначающими величину, цвет, вкус предметов; наречиями (сейчас, далеко). Педагог закрепляет у детей названия предметов и действий с предметами, некоторых особенностей предметов; названия некоторых трудовых действий и собственных действий; имена близких людей, имена детей группы; обозначения личностных качеств, особенностей внешности окружающих ребенка взрослых и сверстников.

*Звуковая культура речи*

Воспитатель формирует у детей умение говорить внятно, не торопясь, правильно произносить гласные и согласные звуки. В звукопроизношении для детей характерно физиологическое смягчение практически всех согласных звуков. В словопроизношении ребенок пытается произнести все слова, которые необходимы для выражения его мысли. Педагог поощряет дошкольников использовать разные по сложности слова, учит воспроизводить ритм слова. Педагогический работник формирует умение детей не пропускать слоги в словах. Педагог учит детей выражать свое отношение к предмету разговора при помощи разнообразных вербальных средств и невербальных средств. У детей проявляется эмоциональная непроизвольная выразительность речи.

*Грамматический строй речи*

Педагог учит детей правильно использовать большинство основных грамматических категорий: окончаний существительных; уменьшительно-ласкательных суффиксов; начинается словотворчество. Педагогический работник формирует умение детей выражать свои мысли посредством трех-, четырехсловных предложений.

*Связная речь*

Педагогический работник формирует у детей умения рассказывать в 2-4 предложениях о нарисованном на картинке, об увиденном на прогулке, активно включаться в речевое

взаимодействие, направленное на развитие умения понимать обращенную речь с опорой и без опоры на наглядность. Педагог побуждает детей проявлять интерес к общению со взрослыми и сверстниками, обучает их вступать в контакт с окружающими, выражать свои мысли, чувства, впечатления, используя речевые средства и элементарные этикетные формулы общения, реагировать на обращение с использованием доступных речевых средств, отвечать на вопросы воспитателя с использованием фразовой речи или формы простого предложения, относить к себе речь взрослого, обращенную к группе детей, понимать ее содержание.

Воспитатель развивает у детей умение использовать инициативную разговорную речь как средство общения и познания окружающего мира, употреблять в речи предложения разных типов, отражающие связи и зависимости объектов.

#### *Интерес к художественной литературе*

Выразительно исполнять для детей (пропевание, выразительное чтение наизусть, рассказывание) небольшие по объему потешки, сказки и рассказы с наглядным сопровождением и без него. Использовать интонационные средства выразительности для передачи вопросительных и восклицательных интонаций в тексте.

Учить детей следить за развитием сюжета с помощью наглядности (картинки, игрушки, действия), отвечать на вопросы типа *Кто это? Что он делает? А это что?*

Стимулировать активную речь: отвечать на вопросы по содержанию прочитанных произведений; договаривать и произносить четверостишия уже известных ребенку стихов и песенок; произносить звукоподражания, связанные с содержанием литературного материала (*мяу-мяу, тик-так, баю-бай, ква-ква... и т.п.*).

Стимулировать игровую деятельность: воспроизводить игровые действия персонажей; играть со звуками, словами, рифмами.

Насыщать образовательную среду изданиями для детей раннего возраста, побуждать рассматривать иллюстрации как вместе с педагогом, так и самостоятельно.

**В результате, к концу 3 года** жизни ребенок активен и инициативен в речевых контактах с воспитателем и детьми; проявляет интерес и доброжелательность в общении со сверстниками. Легко понимает речь взрослого на наглядной основе и без наглядности, использует в разговоре форму простого предложения из 4-х и более слов, правильно оформляет его; самостоятельно использует форму приветствия, прощания, просьбы и благодарности.

#### **От 3 лет до 4 лет**

В области речевого развития основными **задачами** образовательной деятельности являются:

##### *Формирование словаря*

Обогащение словаря. Учить детей различать и называть части предметов, качества предметов, сходные по назначению предметы, понимать обобщающие слова.

Активизация словаря. Активизировать в речи слова, обозначающие названия предметов ближайшего окружения.

##### *Звуковая культура речи*

Продолжать учить детей внятно произносить в словах все гласные и согласные звуки, кроме шипящих и сонорных. Выбатывать правильный темп речи, интонационную выразительность. Учить отчетливо произносить слова и короткие фразы.

### *Грамматический строй речи*

Продолжать учить детей согласовывать слова в роде, числе, падеже. Употреблять существительные с предлогами. Учить детей употреблять в речи имена существительные в форме единственного и множественного числа, обозначающие животных и их детенышей; в форме множественного числа существительных в родительном падеже; составлять предложения с однородными членами. Учить детей разным способам словообразования, образовывать повелительную форму глаголов, использовать приставочный способ для образования глаголов, знакомить детей с образованием звукоподражательных глаголов.

### *Связная речь*

Продолжать учить детей отвечать на вопросы воспитателя при рассматривании предметов, картин, иллюстраций. Воспитывать умение повторять за воспитателем рассказ из 3-4 предложений об игрушке или по содержанию картины, побуждать участвовать в драматизации отрывков из знакомых сказок. Подводить детей к пересказыванию литературных произведений, формировать умение воспроизводить текст знакомой сказки или короткого рассказа сначала по вопросам воспитателя, а затем совместно с ним. Учить детей свободно вступать в общение со взрослыми и детьми, пользоваться простыми формулами речевого этикета.

### *Подготовка детей к обучению грамоте*

Формировать умение вслушиваться в звучание слова, знакомить детей с терминами «слово», «звук» в практическом плане.

### *Интерес к художественной литературе*

Обогащать опыт восприятия жанров фольклора (потешки, песенки, прибаутки, сказки о животных) и художественной литературы (небольшие авторские сказки, рассказы, стихотворения).

Формировать навык совместного слушания выразительного чтения и рассказывания (с наглядным сопровождением и без него).

Способствовать восприятию и пониманию содержания и композиции текста (поступки персонажей, последовательность событий в сказках, рассказах).

Учить внятно, не спеша произносить небольшие потешки и стихотворения, воспроизводить короткие ролевые диалоги из сказок и прибауток в играх-драматизациях, повторять за взрослым знакомые строчки и рифмы из стихов, песенок, пальчиковых игр.

Поддерживать общение детей друг с другом и с взрослым в процессе совместного рассматривания книжек-картинок, иллюстраций.

### *Содержание образовательной деятельности*

#### *Формирование словаря*

Обогащение словаря. Педагог обогащает словарь детей за счет расширения представлений о людях, предметах, частях предметов (у рубашки – рукава, воротник, пуговица), качеств предметов (величина, цвет, форма, материал), некоторых сходных по назначению предметов (стул – табурет), объектах природы ближайшего окружения, их действиях, ярко выраженных особенностях. Педагогический работник формирует у детей умение понимать обобщающие слова (мебель, одежда).

Активизация словаря. Воспитатель учит детей использовать в речи названия предметов и объектов ближайшего окружения, их назначение, части и свойства, действия с ними; названия действий гигиенических процессов умывания, одевания, купания, еды, ухода за внешним видом и

поддержания порядка; названия некоторых качеств и свойств предметов; материалов; объектов и явлений природы.

#### *Звуковая культура речи*

Педагог продолжает развивать у детей звуковую и интонационную культуру речи, фонематический слух, умение правильно произносить гласные звуки; твердые и мягкие согласные звуки ([м], [б], [п], [т], [д], [н], [к], [г], [х], [ф], [в], [л], [с], [ц]); слышать специально интонируемый в речи воспитателя звук. Педагогический работник формирует правильное речевое дыхание, слуховое внимание, моторику речевого аппарата, обучает детей воспроизводить ритм стихотворения.

#### *Грамматический строй речи*

Воспитатели формируют у детей умения использовать в речи и правильно согласовывать прилагательные и существительные в роде, падеже, употреблять существительные с предлогами (в, на, под, за), использовать в речи названия животных и их детенышей в единственном и множественном числе (кошка — котенок, котята); составлять простое распространенное предложение и с помощью педагога строить сложные предложения.

Педагог закрепляет овладение детьми разными способами словообразования (наименования предметов посуды с помощью суффиксов), учит образовывать повелительную форму глаголов (беги, лови), использовать приставочный способ для образования глаголов (вошел — вышел), образовывать звукоподражательные глаголы (чирикает).

#### *Связная речь*

Педагогические работники развивают у детей следующие умения: по инициативе взрослого называть членов своей семьи, знакомых литературных героев и их действия на картинках, разговаривать о любимых игрушках; элементарно договариваться со сверстником о совместных действиях в игровом общении; с помощью воспитателя определять и называть ярко выраженные эмоциональные состояния детей, учитывать их при общении: пожалеть, развеселить, использовать ласковые слова. Педагоги закрепляют умения дошкольников использовать основные формы речевого этикета в ситуациях общения.

Педагогический работник способствует освоению умений диалогической речи: детей учат отвечать на вопросы и обращения взрослого; сообщать о своих впечатлениях, желаниях; задавать вопросы в условиях наглядно представленной ситуации общения. Педагог формирует умения у детей использовать дружелюбный, спокойный тон, речевые формы вежливого общения со взрослыми и сверстниками: здороваться, прощаться, благодарить, выражать просьбу, знакомиться. Воспитатель развивает у детей умения отвечать на вопросы, используя форму простого предложения или высказывания из 2—3-х простых фраз.

Педагог способствует освоению умений монологической речи: детей учат по вопросам воспитателя составлять рассказ по картинке из 3—4-х предложений; совместно с воспитателем пересказывать хорошо знакомые сказки; читать наизусть короткие стихотворения, слушать чтение детских книг и рассматривать иллюстрации.

#### *Подготовка детей к обучению грамоте*

Педагогический работник формирует у детей умение вслушиваться в звучание слова, закрепляет в речи дошкольников термины «слово», «звук» в практическом плане.

#### *Интерес к художественной литературе*

Включать в круг чтения детей произведения русского и зарубежного детского фольклора (потешки, песенки, прибаутки, заклички, народные сказки о животных), произведения русской и зарубежной классической литературы, а также сказки, рассказы и стихи современных авторов.

Поддерживать положительные эмоциональные проявления детей в процессе совместного слушания художественных произведений.

Учить соотносить содержание произведений с личным опытом детей, их повседневной жизнью и окружением.

Способствовать восприятию и пониманию содержания и композиции текста (яркие поступки персонажей, последовательность событий в сказках, рассказах) путем использования различных методов и приемов: выразительное чтение и рассказывание, беседы после чтения, рассматривание иллюстраций, моделирование.

Развивать художественно-речевую деятельность детей: внятно, не спеша исполнять наизусть небольшие потешки и стихотворения; воспроизводить короткие ролевые диалоги из сказок и прибауток в играх-драматизациях; повторять за взрослым знакомые строчки и рифмы из стихов, песенок, пальчиковых игр; пересказывать известные сказки совместно с педагогом и с опорой на наглядность.

Пополнять книжный уголок новыми иллюстрированными книгами, атрибутами для игр-драматизаций (шапочки, маски, костюмы) и режиссерских игр (игрушки, фигурки настольного, пальчикового театра). Стимулировать детей к отражению впечатлений от прослушанного произведения в рисунках, театрализованных играх.

**В результате, к концу 4 года** жизни ребенок вступает в речевое общение со знакомыми взрослыми: понимает обращенную к нему речь, отвечает на вопросы, используя простые распространенные предложения; проявляет речевую активность в общении со сверстником; здоровается и прощается с воспитателем и детьми, благодарит за обед, выражает просьбу; по вопросам составляет по картинке рассказ из 3—4-х простых предложений; называет предметы и объекты ближайшего окружения; узнает содержание прослушанных произведений по иллюстрациям, эмоционально откликается; совместно с педагогическим работником пересказывает знакомые сказки, читает короткие стихи.

### ***От 4 лет до 5 лет***

В области речевого развития основными **задачами** образовательной деятельности являются:

#### *Развитие словаря*

Обогащение словаря. Вводить в словарь детей существительные, обозначающие профессии, глаголы, обозначающие трудовые действия. Продолжать учить детей определять и называть местоположение предмета, время суток, характеризовать состояние и настроение людей.

Активизация словаря. Учить детей использовать в речи существительные, обозначающие названия частей и деталей предметов, прилагательные, обозначающие свойства предметов, наиболее употребительные глаголы, наречия и предлоги. Учить употреблять существительные с обобщающим значением.

#### *Звуковая культура речи*

Закреплять правильное произношение гласных и согласных звуков, отрабатывать произношение свистящих, шипящих и сонорных звуков. Продолжать работу над дикцией:

совершенствовать отчетливое произношение слов и словосочетаний. Проводить работу по развитию фонематического слуха: учить различать на слух и называть слова с определенным звуком. Совершенствовать интонационную выразительность речи.

#### *Грамматический строй речи*

Продолжать учить детей правильно согласовывать слова в предложении. Совершенствовать умения: правильно использовать предлоги в речи, образовывать форму множественного числа существительных, обозначающих детенышей животных, употреблять эти существительные в именительном и родительном падежах, правильно использовать форму множественного числа родительного падежа существительных. Учить употреблять формы повелительного наклонения глаголов. Учить использовать простые сложносочиненные и сложноподчиненные предложения. Учить в правильном понимании и употреблении предлогов с пространственным значением (в, под, между, около). Учить правильно образовывать названия предметов посуды.

#### *Связная речь*

Продолжать совершенствовать диалогическую речь детей. Учить детей поддерживать беседу: задавать вопросы по поводу предметов, их качеств, действий с ними, взаимоотношений с окружающими, правильно по форме и содержанию отвечать на них. Поддерживать стремление детей рассказывать о своих наблюдениях, переживаниях. Учить пересказывать небольшие сказки и рассказы, знакомые детям и вновь прочитанные. Учить составлять по образцу небольшие рассказы о предмете, игрушке, по содержанию сюжетной картины. Воспитывать культуру общения: формирование умений приветствовать родных, знакомых, детей по группе. Использовать формулы речевого этикета при ответе по телефону, при вступлении в разговор с незнакомыми людьми, при встрече гостей. Развивать коммуникативно-речевые умения у дошкольников (умение вступить, поддержать и завершить общение).

#### *Подготовка детей к обучению грамоте*

Продолжать знакомить с терминами «слово», «звук» практически, учат понимать и употреблять эти слова при выполнении упражнений, в речевых играх. Знакомить детей с тем, что слова состоят из звуков, звучат по-разному и сходно, звуки в слове произносятся в определенной последовательности, могут быть разные по длительности звучание (короткие и длинные). Формировать умения различать на слух твердые и мягкие согласные (без выделения терминов), определять и изолированно произносить первый звук в слове, называть слова с заданным звуком. Учить выделять голосом звук в слове: произносить заданный звук протяжно, громче, четче, чем он произносится обычно, называть изолированно.

#### *Интерес к художественной литературе*

Обогащать опыт восприятия жанров фольклора (загадки, считалки, заклички, сказки о животных, волшебные сказки) и художественной литературы (авторские сказки, рассказы, стихотворения);

Развивать способность воспринимать содержание и форму художественных произведений (учить устанавливать причинные связи в повествовании, понимать главные характеристики героев; привлекать внимание детей к ритму поэтической речи, образным характеристикам предметов и явлений).

Развивать художественно-речевые и исполнительские умения (выразительное чтение наизусть потешек, прибауток, стихотворений; выразительное исполнение ролей в инсценировках; пересказ небольших рассказов и сказок).

Воспитывать ценностное отношение к книге, уважение к творчеству писателей и иллюстраторов.

### ***Содержание образовательной деятельности***

#### *Развитие словаря*

Педагог обучает детей использовать в речи названия предметов и материалов, из которых они изготовлены; названия живых существ и сред их обитания, некоторые трудовые процессы; слова, обозначающие части предметов, объектов и явлений природы, их свойства и качества: цветовые оттенки, вкусовые качества, степени качества объектов, явлений; слова, обозначающие некоторые родовые и видовые обобщения, а также лежащие в основе этих обобщений существенные признаки; слова извинения, участия, эмоционального сочувствия.

#### *Звуковая культура речи*

Педагогический работник способствует овладению детьми правильным произношением звуков родного языка и словопроизношением.

Педагог развивает у детей звуковую и интонационную культуру речи, фонематический слух. Педагогический работник закрепляет у дошкольников произношение свистящих и шипящих звуков; учит четко воспроизводить фонетический и морфологический рисунок слова; формирует умения говорить внятно, в среднем темпе, голосом средней силы, выразительно читать стихи, регулируя интонацию, тембр, силу голоса и ритм речи в зависимости от содержания стихотворения.

#### *Грамматический строй речи*

Педагог обучает детей использовать полные, распространенные простые с однородными членами и сложноподчиненные предложения для передачи временных, пространственных, причинно-следственных связей; правильно употреблять суффиксы и приставки при словообразовании; использовать систему окончаний существительных, прилагательных, глаголов для оформления речевого высказывания.

#### *Связная речь*

Педагогический работник развивает у детей связную, грамматически правильную диалогическую и монологическую речь.

Педагог обучает детей уметь использовать вопросы поискового характера («Почему?», «Зачем?», «Для чего?»); составлять описательные рассказы из 5—6 предложений о предметах и повествовательные рассказы из личного опыта; использовать элементарные формы объяснительной речи.

Педагогический работник развивает у дошкольников речевое творчество, учит сочинять повествовательные рассказы по игрушкам, картинам; составлять описательные загадки об игрушках, объектах природы.

Воспитатель поддерживает инициативность и самостоятельность ребенка в речевом общении со взрослыми и сверстниками, учит использовать в практике общения описательные монологи и элементы объяснительной речи.

Педагог развивает у детей умения использовать вариативные формы приветствия, прощания, благодарности, обращения с просьбой, поддерживает стремление детей задавать и правильно формулировать вопросы, при ответах на вопросы использовать элементы объяснительной речи.



Педагогический работник развивает у дошкольников умение пересказывать сказки, составлять описательные рассказы о предметах и объектах, по картинкам.

Педагог помогает детям осваивать умения вступать в речевое общение с окружающими, задавать вопросы, отвечать на вопросы, слушать ответы других детей, использовать разные типы реплик, рассказывать о событиях, приглашать к деятельности; адекватно реагировать на эмоциональное состояние собеседника речевым высказыванием. Воспитатель учит дошкольников участвовать в коллективном разговоре, поддерживая общую беседу, не перебивая собеседников, использовать средства интонационной речевой выразительности, элементы объяснительной речи при сговоре на игру, при разрешении конфликтов. Педагог закрепляет у детей использовать в речи вариативные формы приветствия; прощания; обращения к взрослым и сверстникам с просьбой, благодарности, обиды, жалобы. Педагогический работник формирует у детей навыки обращаться к сверстнику по имени, к взрослому — по имени и отчеству.

#### *Подготовка детей к обучению грамоте*

Воспитатель формирует у дошкольников звуковую аналитико-синтетическую активность, которая является предпосылкой обучения грамоте, учит понимать термины «слово», «звук», использовать их в речи; формирует представления о том, что слова состоят из звуков, могут быть длинными и короткими; обучает сравнивать слова по протяженности. Педагог помогает детям осваивать начальные умения звукового анализа слов: самостоятельно произносить слова, интонационно подчеркивая в них первый звук; узнавать слова на заданный звук.

#### *Интерес к художественной литературе*

Расширять опыт восприятия жанров русского и зарубежного детского фольклора (загадки, считалки, заклички, небылицы, сказки о животных, волшебные сказки) и художественной литературы, классической и современной (авторские сказки, циклы рассказов, лирические и игровые стихотворения). Учить называть некоторые жанры литературных произведений: стихотворение, рассказ, сказка. Способствовать пониманию юмора в стихах и сказках (комичные ситуации и поступки героев, игра слов), различению художественного вымысла и реалистического изображения в тексте.

Продолжать развивать способность воспринимать содержание и особенности формы художественных произведений (учить устанавливать причинные связи в повествовании, понимать главные характеристики героев; привлекать внимание детей к ритму поэтической речи, образным характеристикам предметов и явлений) путем использования различных методов и приемов углубления восприятия прочитанного: беседы после чтения, рассматривание иллюстраций разных художников к одному и тому же тексту, моделирование сюжета, объяснение значения образных средств.

Развивать художественно-речевые и исполнительские умения детей в процессе заучивания потешек, прибауток, стихотворений; выразительного исполнения ролей в играх-драматизациях и театрализованных играх с персонажами настольного, пальчикового театров; пересказа небольших рассказов и сказок (по ролям, по частям).

Стимулировать детей к отражению впечатлений от прослушанного произведения в рассказах, рисунках, лепке, аппликации, конструировании.

Создавать благоприятную атмосферу для словесного творчества; организовывать игры со звукоподражаниями, рифмами, словами на основе художественных текстов; составлять совместно с педагогом загадки на основе описаний, сравнений.

**В результате, к концу 5 года жизни** ребенок активен в общении; решает бытовые и игровые задачи посредством общения со взрослыми и сверстниками; без напоминания взрослого здоровается и прощается, говорит «спасибо» и «пожалуйста»; инициативен в разговоре, отвечает на вопросы, задает встречные, использует разные типы реплик и простые формы объяснительной речи; большинство звуков произносит правильно, пользуется средствами эмоциональной и речевой выразительности; самостоятельно пересказывает знакомые сказки, с небольшой помощью взрослого составляет описательные рассказы и загадки; проявляет словотворчество, интерес к языку; слышит слова с заданным первым звуком; с интересом слушает литературные тексты, воспроизводит текст.

### ***От 5 лет до 6 лет***

В области речевого развития основными **задачами** образовательной деятельности являются:

#### ***Формирование словаря***

Обогащение словаря. Вводить в словарь детей существительные, обозначающие профессии (каменщик, тракторист, швея); названия техники (экскаватор, комбайн); прилагательные, обозначающие признаки предметов; наречия, характеризующие отношение людей к труду (старательно, бережно); глаголы, характеризующие трудовую деятельность людей. Упражнять детей в умении подбирать слова со сходными значениями (синонимы) и противоположными значениями (антонимы).

Активизация словаря. Учить правильно, точно по смыслу употреблять в речи существительные, прилагательные, глаголы, наречия, предлоги, использовать существительные с обобщающим значением (строитель, хлебороб).

#### ***Звуковая культура речи***

Закреплять правильное, отчетливое произношение всех звуков родного языка. Учить детей различать на слух и отчетливо произносить часто смешиваемые звуки (с-ш, ж-з). Продолжать развивать фонематический слух. Учить определять место звука в слове. Отрабатывать интонационную выразительность речи.

#### ***Грамматический строй речи***

Совершенствовать умение детей согласовывать в предложении существительные с числительными, существительные с прилагательным, образовывать множественное число существительных, обозначающих детенышей животных. Развивать умение пользоваться несклоняемыми существительными (метро). Учить образовывать по образцу однокоренные слова (кот- котенок-котище). Познакомить с разными способами образования слов. Продолжать учить детей составлять по образцу простые и сложные предложения. Учить при инсценировках пользоваться прямой и косвенной речью. Научить детей образовывать существительные с увеличительными, уменьшительными, ласкательными суффиксами и улавливать оттенки в значении слов.

#### ***Связная речь***

Совершенствовать диалогическую и монологическую формы речи: учить поддерживать непринужденную беседу, задавать вопросы, правильно отвечать на вопросы воспитателя и детей. Учить объединять в распространенном ответе реплики других детей, отвечать на один и тот же вопрос по-разному (кратко и распространенно). Закреплять умение участвовать в общей беседе,

внимательно слушать собеседника, не перебивать его, не отвлекаться. Поощрять разговоры детей по поводу игр, прочитанных книг, просмотренных фильмов. Продолжать учить детей использовать разнообразные формулы речевого этикета, употреблять их без напоминания. Формировать культуру общения: учат называть взрослых по имени и отчеству, на «вы», называть друг друга ласковыми именами, во время разговора не опускать голову, смотреть в лицо собеседнику, не вмешиваться в разговор взрослых. Развивать коммуникативно-речевые умения, умение связно, последовательно и выразительно пересказывать небольшие литературные произведения (сказки, рассказы) без помощи вопросов воспитателя, выразительно передавая диалоги действующих лиц, характеристики персонажей. Учить самостоятельно составлять по плану и образцу небольшие рассказы о предмете, по картине, набору картинок, составлять письма (воспитателю, другу). Учить составлять рассказы из опыта, передавая хорошо знакомые события. Формировать умение составлять небольшие рассказы творческого характера по теме, предложенной воспитателем.

*Подготовка детей к обучению грамоте*

Учить производить анализ слов различной звуковой структуры, выделять словесное ударение и определять его место в структуре слова, качественно характеризовать выделяемые звуки (гласные, твердый согласный, мягкий согласный, ударный гласный, безударный гласный звук), правильно употреблять соответствующие термины. Познакомить детей со словесным составом предложения и звуковым составом слова.

*Интерес к художественной литературе*

Обогащать опыт восприятия жанров фольклора (потешки, песенки, прибаутки, сказки о животных, волшебные сказки) и художественной литературы (авторские сказки, рассказы, стихотворения).

Развивать интерес к произведениям познавательного характера.

Формировать избирательное отношение к известным произведениям фольклора и художественной литературы, поддерживать инициативу детей в выборе произведений для совместного слушания (в том числе и повторное).

Формировать представления о некоторых жанровых, композиционных, языковых особенностях произведений: поговорка, загадка, считалка, скороговорка, народная сказка, рассказ, стихотворение.

Углублять восприятие содержания и формы произведений (оценка характера персонажа с опорой на его портрет, поступки, мотивы поведения и другие средства раскрытия образа; ритм в поэтическом тексте).

Совершенствовать художественно-речевые и исполнительские умения (выразительное чтение наизусть потешек, прибауток, стихотворений; выразительное чтение по ролям в инсценировках; пересказ близко к тексту).

Развивать образность речи и словесное творчество (умения выделять из текста образные единицы, понимать их значение; составлять короткие рассказы по потешке, прибаутке).

***Содержание образовательной деятельности***

*Формирование словаря*

Педагог осуществляет обогащение словаря за счет расширения представлений о явлениях социальной жизни, взаимоотношениях и характерах людей; за счет слов, обозначающих: названия профессий, учреждений, предметов и инструментов труда, техники, помогающей в работе,

трудовые действия и качество их выполнения; личностные характеристики человека, его состояния и настроения, внутренние переживания; социально-нравственные категории, оттенки цвета, тонкое дифференцирование формы, размера и других признаков объекта; названия обследовательских действий, необходимых для выявления качеств и свойств предметов. Педагогический работник закрепляет у детей умение обобщать предметы: объединять их в группы по существенным признакам.

#### *Звуковая культура речи*

Воспитатель развивает у дошкольников звуковую и интонационную культуру речи, фонематический слух. Педагог способствует освоению дошкольниками правильного произношения сонорных звуков ([л], [л'], [р], [р']); упражняет в чистом звукопроизношении в процессе повседневного речевого общения и при звуковом анализе слов; обучает использованию средств интонационной выразительности при чтении стихов, пересказе литературных произведений, в процессе общения (самостоятельное изменение темпа, ритма речи, силы и тембра голоса в зависимости от содержания).

#### *Грамматический строй речи*

Педагог формирует у детей умение грамматически правильно использовать в речи: несклоняемые существительные, слова, имеющие только множественное или только единственное число, глаголы «одеть» и «надеть», существительные множественного числа в родительном падеже; образовывать слова, пользуясь суффиксами, приставками.

#### *Связная речь*

Педагогический работник способствует развитию у детей монологической речи, учит замечать и доброжелательно исправлять ошибки в речи сверстников. Воспитатель обогащает представления детей о правилах речевого этикета, развивает умение соблюдать этику общения в условиях коллективного взаимодействия, поддерживает интерес детей к рассказыванию по собственной инициативе, поощряет использование в диалоге разных типов реплик.

Педагог помогает дошкольникам осваивать этикет телефонного разговора, столового, гостевого этикета, этикет взаимодействия в общественных местах; использовать невербальные средства общения (мимика, жесты, позы); принятые нормы вежливого речевого общения; участвовать в коллективных разговорах, использовать разные виды деятельности и речевые ситуации для развития диалогической речи дошкольников.

Педагог формирует у детей умения самостоятельно строить игровые и деловые диалоги; пересказывать литературные произведения самостоятельно по ролям, по частям, правильно передавая идею и содержание, пользоваться прямой и косвенной речью; с помощью воспитателя определять и воспроизводить логику описательного рассказа; в описательных рассказах о предметах, объектах и явлениях природы использовать прилагательные и наречия; сочинять сюжетные рассказы по картине, из личного опыта; с помощью воспитателя строить свой рассказ в соответствии с логикой повествования; в повествовании отражать типичные особенности жанра сказки или рассказа;

Педагогический работник развивает у дошкольников речевое творчество, формирует интерес к самостоятельному сочинению, созданию разнообразных видов творческих рассказов: придумывание продолжения и окончания к рассказу, рассказы по аналогии, рассказы по плану воспитателя, по модели. Педагог обучает детей внимательно выслушивать рассказы сверстников,

замечать речевые ошибки и доброжелательно исправлять их; использовать элементы речи-доказательства при отгадывании загадок, в процессе совместных игр, в повседневном общении.

Воспитатель помогает дошкольникам осваивать умения находить в текстах литературных произведений сравнения, эпитеты; использовать их при сочинении загадок, сказок, рассказов.

#### *Подготовка детей к обучению грамоте*

Педагог формирует у детей звуковую аналитико-синтетическую активность как предпосылку обучения грамоте, помогает дошкольникам осваивать представления о существовании разных языков, термины «слово», «звук», «буква», «предложение», «гласный звук» и «согласный звук». Педагогический работник учит проводить звуковой анализ слова, делить на слоги двух-, трехслоговые слова; осуществлять звуковой анализ простых трехзвучных слов: интонационно выделять звуки в слове, различать гласные и согласные звуки, определять твердость и мягкость согласных, составлять схемы звукового состава слова; составлять предложения по живой модели; определять количество и последовательность слов в предложении. Воспитатель развивает мелкую моторику кистей рук детей с помощью раскрашивания, штриховки, мелких мозаик.

#### *Интерес к художественной литературе*

Расширять опыт восприятия жанров русского и зарубежного детского фольклора (волшебные, бытовые, докучные сказки, загадки, пословицы, поговорки небылицы), литературы, классической и современной (сказки-повести, цикл рассказов со сквозным персонажем, стихотворные сказки, авторские метафорические загадки); включать в круг чтения произведения познавательного характера.

Стимулировать избирательное отношение к известным произведениям фольклора и художественной литературы, поддерживать инициативу детей в выборе произведений для совместного слушания (в том числе и повторного) и творческой деятельности (художественно-речевая, изобразительная, театрализованная). Учитывать и расширять читательские интересы детей в процессе подготовки и проведения тематических выставок, литературных гостиных, праздников и вечеров.

В беседах после чтения формировать представления о некоторых жанровых и композиционных особенностях фольклорных и литературных произведений: загадка, считалка, скороговорка, народная сказка, рассказ, стихотворение. Формировать представления о развитии и изменении настроения в лирическом произведении, о развитии характера персонажа в рассказах, повестях, о статичности образов-типов народных сказок. Учитывать оценивать характеры персонажа с опорой на его портрет, поступки, мотивы поведения и другие средства раскрытия образа.

Продолжать совершенствовать художественно-речевые и исполнительские умения детей в процессе заучивания наизусть потешек, прибауток, стихотворений; выразительного исполнения ролей в драматизациях; пересказа сказок и рассказов (близко к тексту, от лица героя).

Учить выделять из текста образные единицы – «красочные, волшебные, необычные слова и выражения» (эпитеты, сравнения, олицетворения, метафоры, фразеологические единицы, сказочные формулы), объяснять их значение; побуждать использовать в словесном творчестве при сочинении сказок, историй, загадок. Учить составлять короткие рассказы, развивая сюжет потешки, прибаутки.

Привлекать к созданию самодельных книг: сборников сочиненных детьми сказок, рассказов, песенок; отдельных произведений, иллюстрированных детскими рисунками.

Способствовать развитию традиций семейного чтения, рекомендовать книги для чтения в семье, знакомить с возможностями социокультурной среды (библиотеки, детские театры, музеи, центры детского творчества), организовывать совместную с родителями проектную деятельность.

**В результате, к концу 6 года жизни** ребенок проявляет познавательную активность в общении со взрослыми и сверстниками, делится знаниями, задает вопросы; инициативен и самостоятелен в придумывании загадок, сказок, рассказов; с интересом относится к аргументации, доказательству и широко ими пользуется; замечает речевые ошибки сверстников, доброжелательно исправляет их; имеет богатый словарный запас, безошибочно пользуется обобщающими словами и понятиями; речь чистая, грамматически правильная, выразительная; владеет средствами звукового анализа слов, определяет основные качественные характеристики звуков в слове (гласный — согласный), место звука в слове; самостоятельно пересказывает рассказы и сказки, сочиняет загадки; отвечает на вопросы по содержанию литературного произведения, устанавливает причинные связи; проявляет избирательное отношение к произведениям определенной тематики и жанра, внимание к языку литературного произведения; различает основные жанры: стихотворение, сказка, рассказ, имеет представления о некоторых их особенностях.

### ***От 6 лет до 7 лет***

В области речевого развития основными **задачами** образовательной деятельности являются:

#### ***Формирование словаря***

Обогащение словаря. Расширять запас слов, обозначающих название предметов, действий, признаков. Продолжать учить использовать в речи синонимы, существительные с обобщающими значениями. Вводить в словарь детей антонимы, многозначные слова.

Активизация словаря. Совершенствовать умение использовать разные части речи точно по смыслу.

#### ***Звуковая культура речи***

Совершенствовать умение различать на слух и в произношении все звуки родного языка. Отрабатывать дикцию: учить детей внятно и отчетливо произносить слова и словосочетания с естественной интонацией. Совершенствовать фонематический слух: учить детей называть слова с определенным звуком, находить слова с этим звуком в предложении, определять место звука в слове (в начале, в середине, в конце). Развивать интонационную сторону речи (мелодика, ритм, тембр, сила голоса, темп).

#### ***Грамматический строй речи***

Закреплять умение согласовывать существительные с числительными, существительные с прилагательными, образовывать по образцу существительные с суффиксами, глаголы с приставками, сравнительную и превосходную степени имен прилагательных. Совершенствовать умение детей образовывать однокоренные слова, использовать в речи сложные предложения разных видов.

#### ***Связная речь***

Совершенствовать диалогическую и монологическую формы речи. Закреплять умение отвечать на вопросы и задавать их, воспитывать культуру речевого общения. Продолжать развивать коммуникативно-речевые умения у детей. Продолжать учить детей самостоятельно,

выразительно, последовательно, без повторов передавать содержание литературного текста, использовать в пересказе выразительные средства, характерные для произведения. Совершенствовать умение составлять рассказы о предмете, по картине, по серии сюжетных картинок. Продолжать учить детей составлять небольшие рассказы из личного опыта, творческие рассказы без наглядного материала. Закреплять умение составлять рассказы и небольшие сказки. Формировать умения строить разные типы высказывание (описание, повествование, рассуждение), соблюдая их структуру и используя разнообразные типы связей между предложениями и между частями высказывания.

*Подготовка детей к обучению грамоте*

Упражнять в составлении предложений из 2-4 слов, членении простых предложений на слова с указанием их последовательности. Учить делить слова на слоги, составлять слова из слогов, делить на слоги трехсложные слова с открытыми слогами. Знакомить детей с буквами. Учить детей чтению слогов, слов, простых предложений из 2-3 слов, выкладывать слова из букв разрезной азбуки и печатать слова различного слогового состава.

*Интерес к художественной литературе*

Формировать отношение детей к книге как эстетическому объекту, поддерживать положительные эмоциональные проявления детей (радость, удовольствие при слушании произведений).

Развивать интерес к изданиям познавательного и энциклопедического характера; знакомить с разнообразными по жанру и тематике художественными произведениями.

Формировать положительное эмоциональное отношение к «чтению с продолжением» (сказка-повесть, цикл рассказов со сквозным персонажем).

Формировать представления о жанровых, композиционных и языковых особенностях жанров литературы: литературная сказка, рассказ, стихотворение, басня, пословица, былина, былина.

Углублять восприятие содержания и формы произведений (оценка характера персонажа с опорой на его портрет, поступки, мотивы поведения и другие средства раскрытия образа; развитие поэтического слуха).

Поддерживать избирательные интересы детей к произведениям определенного жанра и тематики.

Развивать образность речи и словесное творчество (составление сравнений, метафор, описательных и метафорических загадок, сочинение текстов сказочного и реалистического характера, создание рифмованных строк).

***Содержание образовательной деятельности.***

*Формирование словаря*

Педагог обучает детей умению подбирать точные слова для выражения мысли; выполнять операцию классификации - деления освоенных понятий на группы на основе выявленных признаков, использовать в речи средства языковой выразительности: антонимы, синонимы, многозначные слова, метафоры, олицетворения.

*Звуковая культура речи*

Педагогический работник способствует автоматизации и дифференциации сложных для произношения звуков в речи; проводит коррекцию имеющихся нарушений в звукопроизношении.

*Грамматический строй речи*

Воспитатель развивает у детей умение образовывать сложные слова посредством слияния основ, самостоятельно использовать в речи разные типы предложений в соответствии с содержанием высказывания.

Педагог с помощью игр и упражнений у детей закрепляет умения согласовывать существительные с числительными, существительные с прилагательными, образовывать по образцу существительные с суффиксами, глаголы с приставками, сравнительную и превосходную степени имен прилагательных.

#### *Связная речь*

Педагогический работник обучает дошкольников осознанному выбору этикетной формы в зависимости от ситуации общения, возраста собеседника, цели взаимодействия, использовать средства языковой выразительности при сочинении загадок, сказок, стихотворений.

Педагог помогает детям осваивать умения коллективного речевого взаимодействия при выполнении поручений и игровых заданий, учит использовать вариативные этикетные формулы эмоционального взаимодействия с людьми, правила этикета в новых ситуациях. Например, учит умению представить своего друга родителям, сверстникам. Педагогический работник использует речевые ситуации и совместную деятельность для формирования коммуникативно-речевых умений.

Воспитатель закрепляет у детей умение пересказывать литературные произведения по ролям, близко к тексту, от лица литературного героя, передавая идею и содержание, выразительно воспроизводя диалоги действующих лиц, подводит к пониманию и запоминанию авторских средств выразительности, использованию их при пересказе, в собственной речи, умению замечать в рассказах сверстников.

Педагогический работник формирует у детей умения в описательных рассказах передавать эмоциональное отношение к образам, используя средства языковой выразительности: метафоры, сравнения, эпитеты, гиперболы, олицетворения; самостоятельно определять логику описательного рассказа; использовать разнообразные средства выразительности. Педагог обучает составлению повествовательных рассказов по картине, из личного и коллективного опыта, по набору игрушек. Педагогический работник закрепляет у детей умение строить свой рассказ, соблюдая структуру повествования, составлять рассказы-контрастации (сочетание описания и повествования; описания и рассуждения).

Воспитатель развивает способность самостоятельно использовать в процессе общения со взрослыми и сверстниками объяснительную речь, речь-доказательство, речевое планирование.

Педагог помогает дошкольникам осваивать умения самостоятельно сочинять разнообразные виды творческих рассказов. В творческих рассказах использовать личный и литературный опыт в зависимости от индивидуальных интересов и способностей. Педагогический работник развивает у детей умение внимательно выслушивать рассказы сверстников, помогать им в случае затруднений, замечать речевые и логические ошибки, доброжелательно и конструктивно исправлять их.

#### *Подготовка детей к обучению грамоте*

Воспитатель воспитывается у дошкольников интерес к языку, осознанное отношение к языковым явлениям, помогает освоить звуковой анализ четырехзвучных и пятизвучных слов; учит интонационно выделять звуки в слове, определять их последовательность, давать им характеристику, составлять схемы слова, выделять ударный гласный звука в слове. Педагоги учат



детей определять количество и последовательность слов в предложении; составлять предложения с заданным количеством слов; ориентироваться на листе, выполнять графические диктанты; штриховку в разных направлениях, обводку; читать простые слова и фразы; разгадывать детские кроссворды и решать ребусы.

*Интерес к художественной литературе*

Расширять опыт восприятия жанров русского и зарубежного детского фольклора (волшебные, бытовые, докучные сказки, былины), литературы, классической и современной (сказки-повести, циклы рассказов, стихотворные и прозаические сказки, авторские метафорические загадки, басни); включать в круг чтения тексты познавательного и энциклопедического характера. Читать детям произведения, в которых раскрывается отечественная культура, традиции народов России, особенности жизнедеятельности в разных частях света. Знакомить с детскими журналами.

Поддерживать положительные эмоциональные проявления детей: радость, удовольствие в процессе слушания выразительного чтения и рассказывания педагога, прослушивания аудиозаписи в исполнении мастеров художественного слова, просмотра видеозаписи театральных постановок.

Стимулировать познавательную, творческую и игровую активность детей в процессе «чтения с продолжением». Поддерживать избирательные интересы детей к произведениям определенного жанра и тематики, которые могут служить источником для творческой деятельности.

В беседе с элементами анализа формировать представления о жанровых, композиционных и языковых особенностях жанров: литературная сказка, рассказ, стихотворение, басня, поговорка, небылица, былина. Учить оценивать характеры персонажа с опорой на его портрет, поступки, мотивы поведения и другие средства раскрытия образа.

Побуждать составлять образные характеристики (сравнения, метафоры), описательные и метафорические загадки, тексты сказочного и реалистического характера, рифмованные строки.

Формировать отношение детей к книге как эстетическому объекту, результату творческой деятельности писателя, художника-иллюстратора, художника-оформителя.

Привлекать детей к созданию модельных книг и журналов.

Поощрять самостоятельное общение с книгами (например, в библиотечной зоне, книжном уголке), чтение вслух (если ребенок уже научился читать).

**В результате, к концу 7 года жизни** ребенок ведет диалог со взрослыми и сверстниками, может организовать детей на совместную деятельность; задает вопросы, интересуется мнением других, расспрашивает об их деятельности и событиях жизни; участвует в разгадывании кроссвордов, ребусов, предлагает словесные игры, читает слова, может написать свое имя печатными буквами, проявляет интерес к речевому творчеству; в коллективных обсуждениях выдвигает гипотезы, использует речевые формы убеждения, владеет культурными формами выражения несогласия с мнением собеседника; умеет принять позицию собеседника; успешен в творческой речевой деятельности: сочиняет загадки, сказки, рассказы, планирует сюжеты творческих игр; речь чистая, грамматически правильная, выразительная, владеет звуковым анализом слов; проявляет устойчивый интерес к литературе, имеет предпочтения в жанрах литературы.

## Художественно-эстетическое развитие

Образовательная область «Художественно-эстетическое развитие» предусматривает:

- развитие предпосылок ценностно-смыслового восприятия и понимания мира природы и произведений искусства (словесного, музыкального, изобразительного);
- становление эстетического и эмоционально-нравственного отношения к окружающему миру, воспитание эстетического вкуса;
- формирование элементарных представлений о видах искусства (музыка, живопись, театр, народное искусство и др.);
- формирование художественных умений и навыков в разных видах деятельности (рисовании, лепке, аппликации, художественном конструировании, пении, игре на детских музыкальных инструментах, музыкально-ритмических движениях, словесном творчестве и др),
- освоение разнообразных средств художественной выразительности в различных видах искусства;
- реализацию художественно-творческих способностей ребенка в повседневной жизни и различных видах досуговой деятельности (праздники, развлечения и др.)
- развитие и поддержку самостоятельной творческой деятельности детей (изобразительной, конструктивной, музыкальной, художественно-речевой, театрализованной и др.).

### ***От 2 месяцев до 1 года***

*От 2–3 до 5–6 месяцев.* В области художественно-эстетического развития основными **задачами** образовательной деятельности являются:

Развитие эмоциональной отзывчивости на музыку.

Формировать навык сосредоточиваться на пении взрослых и звучании музыкальных инструментов.

#### ***Содержание образовательной деятельности***

*От 2–3 до 5–6 месяцев* - вызывать эмоциональную отзывчивость на веселую и спокойную мелодии. Поощрение «участия» в пении взрослых (движения рук и ног, произнесение отдельных звуков и др.). Вызывать радостное оживление при звучании плясовой мелодии. Формировать умение с помощью взрослого приподнимать и опускать руки, приседать. Самостоятельно звенеть погремушкой, колокольчиком, бубном, ударять в барабан.

*От 5–6 до 9–10 месяцев.* В области художественно-эстетического развития основными **задачами** образовательной деятельности являются:

Приобщать к слушанию вокальной и инструментальной музыки.

Формировать слуховое внимание, способности прислушиваться к музыке, слушать ее.

#### ***Содержание образовательной деятельности***

*От 5–6 до 9–10 месяцев* - способствовать эмоционально положительному отклику на веселую, быструю, грустную, спокойную, медленную мелодии, сыгранные на разных музыкальных инструментах (дудочка, губная гармошка, металлофон и др.). Формировать положительную реакцию на пение взрослого, звучание музыки. Поддерживать пропевание звуков и подпевание слогов. Способствовать проявлению активности при восприятии плясовых мелодий. Развивать умение выполнять с помощью взрослых следующие движения: хлопать в ладоши,

притопывать и слегка приседать, сгибать и разгибать ноги в коленях, извлекать звуки из шумовых инструментов.

*От 9–10 до 1 года.* В области художественно-эстетического развития основными **задачами** образовательной деятельности являются:

Способствовать возникновению чувства удовольствия при восприятии вокальной и инструментальной музыки.

Поддерживать запоминания элементарных движений, связанных с музыкой.

#### **Содержание образовательной деятельности**

*От 9–10 до 1 года* - формировать эмоциональную отзывчивость на музыку контрастного характера (веселая — спокойная, быстрая — медленная). Пробуждать интерес к звучанию металлофона, флейты, детского пианино и др. Побуждать подражать отдельным певческим интонациям взрослого (а-а-а...). Откликаться на песенно-игровые действия взрослых («Кукла пляшет», «Сорока-сорока», «Прятки»). Реагировать на музыку плясового характера, состоящую из двух контрастных частей (медленная и быстрая). Побуждать детей активно и самостоятельно прихлопывать в ладоши, помахивать рукой, притопывать ногой, приплясывать, ударять в бубен, играть с игрушкой, игрушечным роялем.

#### **От 1 года до 2 лет**

*От 1 года до 1 года 6 месяцев.* В области художественно-эстетического развития основными **задачами** образовательной деятельности являются:

Формирование эмоционального отклика на музыку с помощью самых разнообразных приемов (жестом, мимикой, подпеванием, движениями), желание слушать музыкальные произведения.

Создание у детей радостного настроения при пении, движениях и игровых действиях под музыку.

#### **Содержание образовательной деятельности**

*От 1 года до 1 года 6 месяцев* - приобщение к веселой и спокойной музыке. Формирование умения различать на слух звучание разных по тембру музыкальных инструментов (барабан, флейта или дудочка). Содействие пониманию детьми содержания понравившейся песенки, помогать подпевать (как могут, умеют). Формирование умения заканчивать петь вместе с взрослым. Развитие умения ходить под музыку, выполнять простейшие плясовые движения (пружинка, притопывание ногой, переступание с ноги на ногу, прихлопывание в ладоши, помахивание погремушкой, платочком; кружение, вращение руками — «фонарики»). В процессе игровых действий вызывать желание передавать движения, связанные с образом (птичка, мишка, зайка).

*От 1 года 6 месяцев до 2 лет.* В области художественно-эстетического развития основными **задачами** образовательной деятельности являются:

Развитие способности слушать художественный текст и активно (эмоционально) реагировать на его содержание.

Обеспечение возможности наблюдать за процессом рисования, лепки взрослого, вызывать к ним интерес.

Поощрение желания рисовать красками, карандашами, фломастерами, предоставлять возможность ритмично заполнять лист бумаги яркими пятнами, мазками, линиями.

Развитие умения прислушиваться к словам песен, воспроизводить звукоподражания и простейшие интонации.

Обучение выполнять под музыку игровые и плясовые движения, соответствующие словам песни и характеру музыки.

***Содержание образовательной деятельности***

*От 1 года 6 месяцев до 2 лет* - формирование эмоционального восприятия знакомого музыкального произведения, желание дослушать его до конца. Способствовать формированию умения различать тембровое звучание музыкальных инструментов (дудочка, барабан, гармошка, флейта), показывать инструмент (один из двух или трех), на котором взрослый исполнял мелодию.

Поощрение самостоятельной активности (звукоподражание, подпевание слов, фраз, несложных попевок и песенок). Продолжать совершенствование движения под музыку, выполнение их самостоятельно. Развитие умения у детей вслушиваться в музыку и с изменением характера ее звучания изменять движения (переходить с ходьбы на притопывание, кружение). Чувствовать характер музыки и передавать его игровыми действиями (мишка идет, зайка прыгает, птичка клюет).

***От 2 лет до 3 лет***

В области художественно-эстетического развития основными **задачами** образовательной деятельности являются:

***Изобразительная деятельность:***

Воспитывать интерес у изобразительной деятельности (рисованию, лепке).

Развивать положительные эмоции на предложение нарисовать, слепить.

Научить правильно держать карандаш, кисть.

Развивать сенсорные основы изобразительной деятельности; восприятие предмета разной формы, цвета (начиная с контрастных цветов).

Включать движение рук по предмету при знакомстве с его формой.

Познакомить со свойствами глины, пластилина, пластической массы.

Развивать эстетическое восприятие.

***Модельно-конструктивная деятельность:***

Знакомить детей с деталями (кубик, кирпичик, трехгранная призма, пластина, цилиндр), с вариантами расположения строительных форм на плоскости.

Развитие интереса к конструктивной деятельности, поддерживать желание детей строить самостоятельно.

***Музыкальная деятельность:***

Воспитывать интерес к музыке, желание слушать музыку, подпевать, выполнять простейшие танцевальные движения.

Приобщать к восприятию музыки, соблюдая первоначальные правила: не мешать соседу вслушиваться в музыкальное произведение и эмоционально на него реагировать.

***Содержание образовательной деятельности***

***Изобразительная деятельность:***

***Рисование.*** Развивать восприятие дошкольников, обогащать их сенсорный опыт путем выделения формы предметов, обведения их по контуру поочередно то одной, то другой рукой. Подводить детей к изображению знакомых предметов, предоставляя им свободу выбора.

Обращать внимание детей на то, что карандаш (кисть, фломастер) оставляет след на бумаге, если провести по ней отточенным концом карандаша (фломастером, ворсом кисти). Учить следить за движением карандаша по бумаге.

Привлекать внимание детей к изображенным ими на бумаге разнообразным линиям, конфигурациям. Побуждать задумываться над тем, что они нарисовали, на что это похоже. Вызывать чувство радости от штрихов и линий, которые дети нарисовали сами. Побуждать детей к дополнению нарисованного изображения характерными деталями; к осознанному повторению ранее получившихся штрихов, линий, пятен, форм.

Развивать эстетическое восприятие окружающих предметов. Учить детей различать цвета карандашей, фломастеров, правильно называть их; рисовать разные линии (длинные, короткие, вертикальные, горизонтальные, наклонные), пересекать их, уподобляя предметам: ленточкам, платочкам, дорожкам, ручейкам, сосулькам, заборчику и др. Подводить детей к рисованию предметов округлой формы.

Формировать правильную позу при рисовании (сидеть свободно, не наклоняться низко над листом бумаги), свободная рука поддерживает лист бумаги, на котором рисует малыш. Учить бережно относиться к материалам, правильно их использовать: по окончании рисования класть их на место, предварительно хорошо промыв кисточку в воде. Учить держать карандаш и кисть свободно: карандаш — тремя пальцами выше отточенного конца, кисть — чуть выше железного наконечника; набирать краску на кисть, макая ее всем ворсом в баночку, снимать лишнюю краску, прикасаясь ворсом к краю баночки.

*Лепка.* Вызывать у детей интерес к лепке. Знакомить с пластическими материалами: глиной, пластилином, пластической массой (отдавая предпочтение глине). Учить аккуратно пользоваться материалами. Учить дошкольников отламывать комочки глины от большого куска; лепить палочки и колбаски, раскатывая комочек между ладонями прямыми движениями; соединять концы палочки, плотно прижимая их друг к другу (колечко, бараночка, колесо и др.). Учить раскатывать комочек глины круговыми движениями ладоней для изображения предметов круглой формы (шарик, яблоко, ягода и др.), сплющивать комочек между ладонями (лепешки, печенье, пряники); делать пальцами углубление в середине сплющенного комочка (миска, блюдец). Учить соединять две вылепленные формы в один предмет: палочка и шарик (погремушка или грибок), два шарика (неваляшка) и т. п. Приучать детей класть глину и вылепленные предметы на дощечку или специальную заранее подготовленную клеенку

*Приобщение к искусству.* Развивать художественное восприятие, воспитывать отзывчивость на доступные пониманию детей произведения изобразительного искусства. Знакомить с народными игрушками: дымковской, богородской, матрешкой, ванькой-встанькой и другими, соответствующими возрасту детей. Обращать внимание детей на характер игрушек (веселая, забавная и др.), их форму, цветовое оформление.

*Модельно-конструктивная деятельность:*

В процессе игры с настольным и напольным строительным материалом продолжать знакомить детей с деталями (кубик, кирпичик, трехгранная призма, пластина, цилиндр), с вариантами расположения строительных форм на плоскости. Продолжать учить детей сооружать элементарные постройки по образцу, поддерживать желание строить что-то самостоятельно. Способствовать пониманию пространственных соотношений. Учить пользоваться дополнительными сюжетными игрушками, соразмерными масштабам построек (маленькие

машинки для маленьких гаражей и т. п.). По окончании игры приучать убирать все на место. Знакомить детей с простейшими пластмассовыми конструкторами. Учить совместно с взрослым конструировать башенки, домики, машины. В летнее время способствовать строительным играм с использованием природного материала (песок, вода, желуди, камешки и т. п.).

*Музыкальная деятельность:*

*Слушание.* Учить детей внимательно слушать спокойные и бодрые песни, музыкальные пьесы разного характера, понимать, о чем (о ком) поется, и эмоционально реагировать на содержание. Учить различать звуки по высоте (высокое и низкое звучание колокольчика, фортепьяно, металлофона).

*Пение.* Вызывать активность детей при подпевании и пении. Развивать умение подпевать фразы в песне (совместно с воспитателем). Постепенно приучать к сольному пению.

*Музыкально-ритмические движения.* Развивать эмоциональность и образность восприятия музыки через движения. Продолжать формировать способность воспринимать и воспроизводить движения, показываемые взрослым (хлопать, притопывать ногой, полуприседать, совершать повороты кистей рук и т. д.). Учить детей начинать движение с началом музыки и заканчивать с ее окончанием; передавать образы (птичка летает, заяка прыгает, мишка косолапый идет). Совершенствовать умение ходить и бегать (на носках, тихо; высоко и низко поднимая ноги; прямым галопом), выполнять плясовые движения в кругу, в рассыпную, менять движения с изменением характера музыки или содержания песни.

### **От 3 лет до 4 лет**

В области художественно-эстетического развития основными *задачами* образовательной деятельности являются:

*Изобразительная деятельность:*

Развивать эстетическое восприятие.

Формировать интерес к занятиям изобразительной деятельностью.

Формировать у детей знания в области изобразительной деятельности.

Учить в рисовании, лепке, аппликации изображать простые предметы и явления, передавая их образную выразительность.

Включать в процесс обследования предмета движения обеих рук по предмету, охватывание его руками.

Вызывать положительный эмоциональный отклик на красоту природы, произведения искусства (книжные иллюстрации, изделия народных промыслов, предметы быта и др.).

Учить создавать как индивидуальные, так и коллективные композиции в рисунках, лепке, аппликации.

*Модельно-конструктивная деятельность:*

Совершенствовать конструктивные умения, учить различать, называть и использовать основные строительные детали (кубики, кирпичики, пластины, цилиндры, трехгранные призмы), сооружать новые постройки, используя полученные ранее умения (накладывание, приставление, прикладывание), использовать в постройках детали разного цвета.

*Музыкальная деятельность:*

Воспитывать у детей эмоциональную отзывчивость на музыку.

Познакомить с тремя музыкальными жанрами: песней, танцем, маршем. Способствовать развитию музыкальной памяти.

Формировать умение узнавать знакомые песни, пьесы; чувствовать характер музыки (веселый, бодрый, спокойный), эмоционально на нее реагировать; выражать свое настроение в движении под музыку

Учить петь простые народные песни, попевки, прибаутки, передавая их настроение и характер.

### ***Содержание образовательной деятельности***

#### *Изобразительная деятельность:*

*Рисование.* Предлагать детям передавать в рисунках красоту окружающих предметов и природы (голубое небо с белыми облаками; кружащиеся на ветру и падающие на землю разноцветные листья; снежинки и т. п.). Продолжать учить правильно держать карандаш, фломастер, кисть, не напрягая мышц и не сжимая сильно пальцы; добиваться свободного движения руки с карандашом и кистью во время рисования. Учить набирать краску на кисть: аккуратно обмакивать ее всем ворсом в баночку с краской, снимать лишнюю краску о край баночки легким прикосновением ворса, хорошо промывать кисть, прежде чем набрать краску другого цвета. Приучать осушать промытую кисть о мягкую тряпочку или бумажную салфетку. Закреплять знание названий цветов (красный, синий, зеленый, желтый, белый, черный), познакомить с оттенками (розовый, голубой, серый). Обращать внимание детей на подбор цвета, соответствующего изображаемому предмету. Приобщать детей к декоративной деятельности: учить украшать дымковскими узорами силуэты игрушек, вырезанных воспитателем (птичка, козлик, конь и др.), и разных предметов (блюдечко, рукавички). Учить ритмичному нанесению линий, штрихов, пятен, мазков (оппадают с деревьев листочки, идет дождь, «снег, снег кружится, белая вся улица», «дождик, дождик, кап, кап, кап...»).

Учить изображать простые предметы, рисовать прямые линии (короткие, длинные) в разных направлениях, перекрещивать их (полоски, ленточки, дорожки, заборчик, клетчатый платочек и др.). Подводить детей к изображению предметов разной формы (округлая, прямоугольная) и предметов, состоящих из комбинаций разных форм и линий (неваляшка, снеговик, цыпленок, тележка, вагончик и др.). Формировать умение создавать несложные сюжетные композиции, повторяя изображение одного предмета (елочки на нашем участке, неваляшки гуляют) или изображая разнообразные предметы, насекомых и т. п. (в траве ползают жучки и червячки; колобок катится по дорожке и др.). Учить располагать изображения по всему листу.

*Лепка.* Формировать интерес к лепке. Закреплять представления детей о свойствах глины, пластилина, пластической массы и способах лепки. Учить раскатывать комочки прямыми и круговыми движениями, соединять концы получившейся палочки, сплющивать шар, сминая его ладонями обеих рук. Побуждать детей украшать вылепленные предметы, используя палочку с заточенным концом; учить создавать предметы, состоящие из 2–3 частей, соединяя их путем прижимания друг к другу. Закреплять умение аккуратно пользоваться глиной, класть комочки и вылепленные предметы на дощечку. Учить детей лепить несложные предметы, состоящие из нескольких частей (неваляшка, цыпленок, пирамидка и др.). Предлагать объединять вылепленные фигурки в коллективную композицию (неваляшки водят оровод, яблоки лежат на тарелке и др.). Вызывать радость от восприятия результата общей работы.

*Аппликация.* Приобщать детей к искусству аппликации, формировать интерес к этому виду деятельности. Учить предварительно выкладывать (в определенной последовательности) на листе бумаги готовые детали разной формы, величины, цвета, составляя изображение (задуманное ребенком или заданное воспитателем), и наклеивать их. Учить аккуратно пользоваться клеем: намазывать его кисточкой тонким слоем на обратную сторону наклеиваемой фигуры (на специально приготовленной клеенке); прикладывать стороной, намазанной клеем, к листу бумаги и плотно прижимать салфеткой. Формировать навыки аккуратной работы. Вызывать у детей радость от полученного изображения. Учить создавать в аппликации на бумаге разной формы (квадрат, розета и др.) предметные и декоративные композиции из геометрических форм и природных материалов, повторяя и чередуя их по форме и цвету. Закреплять знание формы предметов и их цвета. Развивать чувство ритма.

*Модельно-конструктивная деятельность:*

Подводить детей к простейшему анализу созданных построек. Вызывать чувство радости при удавшейся постройке. Учить располагать кирпичики, пластины вертикально (в ряд, по кругу, по периметру четырехугольника), ставить их плотно друг к другу, на определенном расстоянии (заборчик, ворота). Побуждать детей к созданию вариантов конструкций, добавляя другие детали (на столбики ворот ставить трехгранные призмы, рядом со столбами — кубики и др.). Изменять постройки двумя способами: заменяя одни детали другими или надстраивая их в высоту, длину (низкая и высокая башенка, короткий и длинный поезд). Развивать желание сооружать постройки по собственному замыслу. Продолжать учить детей обыгрывать постройки, объединять их по сюжету: дорожка и дома — улица; стол, стул, диван — мебель для кукол. Приучать детей после игры аккуратно складывать детали в коробки.

*Музыкальная деятельность:*

*Слушание.* Учить слушать музыкальное произведение до конца, понимать характер музыки, узнавать и определять, сколько частей в произведении. Развивать способность различать звуки по высоте в пределах октавы — септимы, замечать изменение в силе звучания мелодии (громко, тихо). Совершенствовать умение различать звучание музыкальных игрушек, детских музыкальных инструментов (музыкальный молоточек, шарманка, погремушка, барабан, бубен, металлофон и др.).

*Пение.* Способствовать развитию певческих навыков: петь без напряжения в диапазоне ре (ми) — ля (си), в одном темпе со всеми, чисто и ясно произносить слова, передавать характер песни (весело, протяжно, ласково, напевно).

*Песенное творчество.* Учить допевать мелодии колыбельных песен на слог «баю-баю» и веселых мелодий на слог «ля-ля». Формировать навыки сочинительства веселых и грустных мелодий по образцу.

*Музыкально-ритмические движения.* Учить двигаться в соответствии с двухчастной формой музыки и силой ее звучания (громко, тихо); реагировать на начало звучания музыки и ее окончание. Совершенствовать навыки основных движений (ходьба и бег). Учить маршировать вместе со всеми и индивидуально, бегать легко, в умеренном и быстром темпе под музыку. Улучшать качество исполнения танцевальных движений: притопывать попеременно двумя ногами и одной ногой. Развивать умение кружиться в парах, выполнять прямой галоп, двигаться под музыку ритмично и согласно темпу и характеру музыкального произведения с предметами, игрушками и без них. Способствовать развитию навыков выразительной и эмоциональной



передачи игровых и сказочных образов: идет медведь, крадется кошка, бегают мышата, скачет зайка, ходит петушок, клюют зернышки цыплята, летают птички и т. д.

Развитие танцевально-игрового творчества. Поддерживать самостоятельное выполнение танцевальных движений под плясовые мелодии. Учить более точно выполнять движения, передающие характер изображаемых животных.

*Игра на детских музыкальных инструментах.* Знакомить детей с некоторыми детскими музыкальными инструментами: дудочкой, металлофоном, колокольчиком, бубном, погремушкой, барабаном, а также их звучанием. Учить дошкольников подыгрывать на детских ударных музыкальных инструментах.

### ***От 4 лет до 5 лет***

В области художественно-эстетического развития основными *задачами* образовательной деятельности являются:

#### *Изобразительная деятельность:*

Продолжать развивать интерес детей и положительный отклик к различным видам изобразительной деятельности.

Продолжать развивать эстетическое восприятие, образные представления, воображение, эстетические чувства, художественно-творческие способности.

Продолжать формировать умение рассматривать и обследовать предметы, в том числе с помощью рук.

Обогащать представления детей об изобразительном искусстве (иллюстрации к произведениям детской литературы, репродукции произведений живописи, народное декоративное искусство, скульптура малых форм и др.) как основе развития творчества.

Учить детей выделять и использовать средства выразительности в рисовании, лепке, аппликации.

Продолжать формировать умение создавать коллективные произведения в рисовании, лепке, аппликации.

Закреплять умение сохранять правильную позу при рисовании: не горбиться, не наклоняться низко над столом, к мольберту; сидеть свободно, не напрягаясь.

Приучать детей быть аккуратными: сохранять свое рабочее место в порядке, по окончании работы убирать все со стола.

Учить проявлять дружелюбие при оценке работ других детей.

#### *Модельно-конструктивная деятельность:*

Продолжать развивать у детей способность различать и называть строительные детали (куб, пластина, кирпичик, брусок); учить использовать их с учетом конструктивных свойств (устойчивость, форма, величина).

Учить сооружать постройки из крупного и мелкого строительного материала.

Обучать конструированию из бумаги.

Приобщать детей к изготовлению поделок из природного материала.

#### *Музыкальная деятельность:*

Продолжать развивать у детей интерес к музыке, желание ее слушать, вызывать эмоциональную отзывчивость при восприятии музыкальных произведений.

Обогащать музыкальные впечатления, способствовать дальнейшему развитию основ музыкальной культуры.

Развивать музыкальность детей.

Воспитание интереса и любви к высокохудожественной музыке.

Различать средства выразительности в музыке, различать звуки по высоте.

Поддерживать интерес к пению.

### ***Содержание образовательной деятельности***

#### ***Изобразительная деятельность:***

***Рисование.*** Продолжать формировать у детей умение рисовать отдельные предметы и создавать сюжетные композиции, повторяя изображение одних и тех же предметов (неваляшки гуляют, деревья на нашем участке зимой, цыплята гуляют по травке) и добавляя к ним другие (солнышко, падающий снег и т. д.). Формировать и закреплять представления о форме предметов (круглая, овальная, квадратная, прямоугольная, треугольная), величине, расположении частей. Помогать детям при передаче сюжета располагать изображения на всем листе в соответствии с содержанием действия и включенными в действие объектами. Направлять внимание детей на передачу соотношения предметов по величине: дерево высокое, куст ниже дерева, цветы ниже куста. Продолжать закреплять и обогащать представления детей о цветах и оттенках окружающих предметов и объектов природы. К уже известным цветам и оттенкам добавить новые (коричневый, оранжевый, светло-зеленый); формировать представление о том, как можно получить эти цвета. Учить смешивать краски для получения нужных цветов и оттенков. Развивать желание использовать в рисовании, аппликации разнообразные цвета, обращать внимание на многоцветие окружающего мира. Закреплять умение правильно держать карандаш, кисть, фломастер, цветной мелок; использовать их при создании изображения. Учить детей закрашивать рисунки кистью, карандашом, проводя линии и штрихи только в одном направлении (сверху вниз или слева направо); ритмично наносить мазки, штрихи по всей форме, не выходя за пределы контура; проводить широкие линии всей кистью, а узкие линии и точки — концом ворса кисти. Закреплять умение чисто промывать кисть перед использованием краски другого цвета. К концу года формировать у детей умение получать светлые и темные оттенки цвета, изменяя нажим на карандаш. Формировать умение правильно передавать расположение частей при рисовании сложных предметов (кукла, зайчик и др.) и соотносить их по величине.

***Декоративное рисование.*** Продолжать формировать умение создавать декоративные композиции по мотивам дымковских, филимоновских узоров. Использовать дымковские и филимоновские изделия для развития эстетического восприятия прекрасного и в качестве образцов для создания узоров в стиле этих росписей (для росписи могут использоваться вылепленные детьми игрушки и силуэты игрушек, вырезанные из бумаги). Познакомить детей с городецкими изделиями. Учить выделять элементы городецкой росписи (бутоны, купавки, розаны, листья); видеть и называть цвета, используемые в росписи. Лепка. Продолжать развивать интерес детей к лепке; совершенствовать умение лепить из глины (из пластилина, пластической массы). Закреплять приемы лепки, освоенные в предыдущих группах; учить прищипыванию с легким оттягиванием всех краев сплюснутого шара, вытягиванию отдельных частей из целого куска, прищипыванию мелких деталей (ушки у котенка, клюв у птички). Учить сглаживать пальцами

поверхность вылепленного предмета, фигурки. Учить приемам вдавливания середины шара, цилиндра для получения поллой формы. Познакомить с приемами использования стеки. Поощрять стремление украшать вылепленные изделия узором при помощи стеки. Закреплять приемы аккуратной лепки.

*Аппликация.* Воспитывать интерес к аппликации, усложняя ее содержание и расширяя возможности создания разнообразных изображений. Формировать у детей умение правильно держать ножницы и пользоваться ими. Обучать вырезыванию, начиная с формирования навыка разрезания по прямой сначала коротких, а затем длинных полос. Учить составлять из полос изображения разных предметов (забор, скамейка, лесенка, дерево, кустик и др.). Учить вырезать круглые формы из квадрата и овальные из прямоугольника путем скругления углов; использовать этот прием для изображения в аппликации овощей, фруктов, ягод, цветов и т. п. Продолжать расширять количество изображаемых в аппликации предметов (птицы, животные, цветы, насекомые, дома, как реальные, так и воображаемые) из готовых форм. Учить детей преобразовывать эти формы, разрезая их на две или четыре части (круг — на полукруги, четверти; квадрат — на треугольники и т. д.). Закреплять навыки аккуратного вырезывания и наклеивания. Поощрять проявление активности и творчества.

*Модельно-конструктивная деятельность:*

Обращать внимание детей на различные здания и сооружения вокруг их дома, детского сада. На прогулках в процессе игр рассматривать с детьми машины, тележки, автобусы и другие виды транспорта, выделяя их части, называть их форму и расположение по отношению к самой большей части. Развивать умение устанавливать ассоциативные связи, предлагая вспомнить, какие похожие сооружения дети видели. Учить анализировать образец постройки: выделять основные части, различать и соотносить их по величине и форме, устанавливать пространственное расположение этих частей относительно друг друга (в домах — стены, вверху — перекрытие, крыша; в автомобиле — кабина, кузов и т. д.). Учить самостоятельно измерять постройки (по высоте, длине и ширине), соблюдать заданный воспитателем принцип конструкции («Построй такой же домик, но высокий»). Учить сооружать постройки из крупного и мелкого строительного материала, использовать детали разного цвета для создания и украшения построек. Обучать конструированию из бумаги: сгибать прямоугольный лист бумаги пополам, совмещая стороны и углы (альбом, флажки для украшения участка, поздравительная открытка), приклеивать к основной форме детали (к дому — окна, двери, трубу; к автобусу — колеса; к стулу — спинку). Приобщать детей к изготовлению поделок из природного материала: коры, веток, листьев, шишек, каштанов, ореховой скорлупы, соломы (лодочки, ежики и т. д.). Учить использовать для закрепления частей клей, пластилин; применять в поделках катушки, коробки разной величины и другие предметы.

*Музыкальная деятельность:*

*Слушание.* Формировать навыки культуры слушания музыки (не отвлекаться, дослушивать произведение до конца). Учить чувствовать характер музыки, узнавать знакомые произведения, высказывать свои впечатления о прослушанном. Учить замечать выразительные средства музыкального произведения: тихо, громко, медленно, быстро. Развивать способность различать звуки по высоте (высокий, низкий в пределах сексты, септимы).

*Пение.* Обучать детей выразительному пению, формировать умение петь протяжно, подвижно, согласованно (в пределах ре — си первой октавы). Развивать умение брать дыхание

между короткими музыкальными фразами. Учить петь мелодию чисто, смягчать концы фраз, четко произносить слова, петь выразительно, передавая характер музыки. Учить петь с инструментальным сопровождением и без него (с помощью воспитателя).

*Песенное творчество.* Учить самостоятельно сочинять мелодию колыбельной песни и отвечать на музыкальные вопросы («Как тебя зовут?», «Что ты хочешь, кошечка?», «Где ты?»). Формировать умение импровизировать мелодии на заданный текст.

*Музыкально-ритмические движения.* Продолжать формировать у детей навык ритмического движения в соответствии с характером музыки. Учить самостоятельно менять движения в соответствии с двух- и трехчастной формой музыки. Совершенствовать танцевальные движения: прямой галоп, пружинка, кружение по одному и в парах. Учить детей двигаться в парах по кругу в танцах и хороводах, ставить ногу на носок и на пятку, ритмично хлопать в ладоши, выполнять простейшие перестроения (из круга в рассыпную и обратно), подскоки. Продолжать совершенствовать у детей навыки основных движений (ходьба: «торжественная», спокойная, «таинственная»; бег: легкий, стремительный).

*Развитие танцевально-игрового творчества.* Способствовать развитию эмоционально-образного исполнения музыкально-игровых упражнений (кружатся листочки, падают снежинки) и сценок, используя мимику и пантомиму (зайка веселый и грустный, хитрая лисичка, сердитый волк и т. д.). Обучать инсценированию песен и постановке небольших музыкальных спектаклей.

*Игра на детских музыкальных инструментах.* Формировать умение подыгрывать простейшие мелодии на деревянных ложках, погремушках, барабане, металлофоне.

### **От 5 лет до 6 лет**

В области художественно-эстетического развития основными *задачами* образовательной деятельности являются:

#### *Изобразительная деятельность:*

Продолжать развивать интерес детей к изобразительной деятельности.

Обогащать сенсорный опыт, развивая органы восприятия: зрение, слух, обоняние, осязание, вкус.

Закреплять знания об основных формах предметов и объектов природы.

Развивать эстетическое восприятие, учить созерцать красоту окружающего мира.

В процессе восприятия предметов и явлений развивать мыслительные операции: анализ, сравнение, уподобление (на что похоже), установление сходства и различия предметов и их частей, выделение общего и единичного, характерных признаков, обобщение.

Учить передавать в изображении не только основные свойства предметов (форма, величина, цвет), но и характерные детали, соотношение предметов и их частей по величине, высоте, расположению относительно друг друга.

Совершенствовать изобразительные навыки и умения, формировать художественно-творческие способности.

Развивать чувство формы, цвета, пропорций.

Продолжать знакомить с народным декоративно-прикладным искусством (Городец, Полхов-Майдан, Гжель), расширять представления о народных игрушках (матрешки — городецкая, богородская; бирюльки).

Развивать декоративное творчество детей (в том числе коллективное).

Формировать умение организовывать свое рабочее место, готовить все необходимое для занятий; работать аккуратно, экономно расходовать материалы, сохранять рабочее место в чистоте, по окончании работы приводить его в порядок.

*Модельно-конструктивная деятельность:*

Продолжать развивать умение детей устанавливать связь между создаваемыми постройками и тем, что они видят в окружающей жизни; создавать разнообразные постройки и конструкции.

Поощрять самостоятельность, творчество, инициативу, дружелюбие.

*Музыкальная деятельность:*

Продолжать формировать эстетическое восприятие музыки, умение различать жанры (песня, танец, марш).

Развивать музыкальную память, умение различать на слух звуки по высоте, музыкальные инструменты.

Формировать музыкальную культуру на основе знакомства с классической, народной и современной музыкой.

Продолжать развивать интерес и любовь к музыке, музыкальную отзывчивость на нее.

Продолжать развивать музыкальные способности детей: звуковысотный, ритмический, тембровый, динамический слух.

Способствовать дальнейшему развитию навыков пения, движений под музыку, игры и импровизации мелодий на детских музыкальных инструментах; творческой активности детей.

***Содержание образовательной деятельности***

*Изобразительная деятельность:*

*Предметное рисование.* Продолжать совершенствовать умение передавать в рисунке образы предметов, объектов, персонажей сказок, литературных произведений. Обращать внимание детей на отличия предметов по форме, величине, пропорциям частей; побуждать их передавать эти отличия в рисунках. Учить передавать положение предметов в пространстве на листе бумаги, обращать внимание детей на то, что предметы могут по-разному располагаться на плоскости (стоять, лежать, менять положение: живые существа могут двигаться, менять позы, дерево в ветреный день — наклоняться и т. д.). Учить передавать движения фигур. Способствовать овладению композиционными умениями: учить располагать предмет на листе с учетом его пропорций (если предмет вытянут в высоту, располагать его на листе по вертикали; если он вытянут в ширину, например, не очень высокий, но длинный дом, располагать его по горизонтали). Закреплять способы и приемы рисования различными изобразительными материалами (цветные карандаши, гуашь, акварель, цветные мелки, пастель, сангина, угольный карандаш, фломастеры, разнообразные кисти и т. п.). Выбатывать навыки рисования контура предмета простым карандашом с легким нажимом на него, чтобы при последующем закрашивании изображения не оставалось жестких, грубых линий, пачкающих рисунок.

Учить рисовать акварелью в соответствии с ее спецификой (прозрачностью и легкостью цвета, плавностью перехода одного цвета в другой). Учить рисовать кистью разными способами: широкие линии — всем ворсом, тонкие — концом кисти; наносить мазки, прикладывая кисть всем ворсом к бумаге, рисовать концом кисти мелкие пятнышки. Закреплять знания об уже известных цветах, знакомить с новыми цветами (фиолетовый) и оттенками (голубой, розовый, темно-зеленый, сиреневый), развивать чувство цвета. Учить смешивать краски для получения новых

цветов и оттенков (при рисовании гуашью) и высветлять цвет, добавляя в краску воду (при рисовании акварелью). При рисовании карандашами учить передавать оттенки цвета, регулируя нажим на карандаш. В карандашном исполнении дети могут, регулируя нажим, передать до трех оттенков цвета.

*Сюжетное рисование.* Учить детей создавать сюжетные композиции на темы окружающей жизни и на темы литературных произведений («Кого встретил Колобок», «Два жадных медвежонка», «Где обедал воробей?» и др.). Развивать композиционные умения, учить располагать изображения на полосе внизу листа, по всему листу. Обращать внимание детей на соотношение по величине разных предметов в сюжете (дома большие, деревья высокие и низкие; люди меньше домов, но больше растущих на лугу цветов). Учить располагать на рисунке предметы так, чтобы они загораживали друг друга (растущие перед домом деревья и частично его загораживающие и т. п.).

*Декоративное рисование.* Продолжать знакомить детей с изделиями народных промыслов, закреплять и углублять знания о дымковской и филимоновской игрушках и их росписи; предлагать создавать изображения по мотивам народной декоративной росписи, знакомить с ее цветовым строем и элементами композиции, добиваться большего разнообразия используемых элементов. Продолжать знакомить с городецкой росписью, ее цветовым решением, спецификой создания декоративных цветов (как правило, не чистых тонов, а оттенков), учить использовать для украшения оживки. Познакомить с росписью Полхов-Майдана. Включать городецкую и полхов-майданскую роспись в творческую работу детей, помогать осваивать специфику этих видов росписи. Знакомить с региональным (местным) декоративным искусством. Учить составлять узоры по мотивам городецкой, полхов-майданской, гжельской росписи: знакомить с характерными элементами (бутоны, цветы, листья, травка, усики, завитки, оживки). Учить создавать узоры на листах в форме народного изделия (поднос, солонка, чашка, розетка и др.). Для развития творчества в декоративной деятельности использовать декоративные ткани. Предоставлять детям бумагу в форме одежды и головных уборов (кокошник, платок, свитер и др.), предметов быта (салфетка, полотенце). Учить ритмично располагать узор. Предлагать расписывать бумажные силуэты и объемные фигуры.

*Лепка.* Продолжать знакомить детей с особенностями лепки из глины, пластилина и пластической массы. Развивать умение лепить с натуры и по представлению знакомые предметы (овощи, фрукты, грибы, посуда, игрушки); передавать их характерные особенности. Продолжать учить лепить посуду из целого куска глины и пластилина ленточным способом. Закреплять умение лепить предметы пластическим, конструктивным и комбинированным способами. Учить сглаживать поверхность формы, делать предметы устойчивыми. Учить передавать в лепке выразительность образа, лепить фигуры человека и животных в движении, объединять небольшие группы предметов в несложные сюжеты (в коллективных композициях): «Курица с цыплятами», «Два жадных медвежонка нашли сыр», «Дети на прогулке» и др. Формировать у детей умения лепить по представлению героев литературных произведений (Медведь и Колобок, Лиса и Зайчик, Машенька и Медведь и т. п.). Развивать творчество, инициативу. Продолжать формировать умение лепить мелкие детали; пользуясь стекой, наносить рисунок чешуек у рыбки, обозначать глаза, шерсть животного, перышки птицы, узор, складки на одежде людей и т. п. Продолжать формировать технические умения и навыки работы с разнообразными материалами для лепки; побуждать использовать дополнительные материалы (косточки, зернышки, бусинки и т. д.).

Закреплять навыки аккуратной лепки. Закреплять навык тщательно мыть руки по окончании лепки.

*Декоративная лепка.* Продолжать знакомить детей с особенностями декоративной лепки. Формировать интерес и эстетическое отношение к предметам народного декоративно-прикладного искусства. Учить лепить птиц, животных, людей по типу народных игрушек (дымковской, филимоновской, каргопольской и др.). Формировать умение украшать узорами предметы декоративного искусства. Учить расписывать изделия гуашью, украшать их наклепами и углубленным рельефом, использовать стеку. Учить обмакивать пальцы в воду, чтобы сгладить неровности вылепленного изображения, когда это необходимо для передачи образа.

*Аппликация.* Закреплять умение детей создавать изображения (разрезать бумагу на короткие и длинные полоски; вырезать круги из квадратов, овалы из прямоугольников, преобразовывать одни геометрические фигуры в другие: квадрат — в два-четыре треугольника, прямоугольник — в полоски, квадраты или маленькие прямоугольники), создавать из этих фигур изображения разных предметов или декоративные композиции. Учить вырезать одинаковые фигуры или их детали из бумаги, сложенной гармошкой, а симметричные изображения — из бумаги, сложенной пополам (стакан, ваза, цветок и др.). С целью создания выразительного образа учить приему обрывания. Побуждать создавать предметные и сюжетные композиции, дополнять их деталями, обогащающими изображения. Формировать аккуратное и бережное отношение к материалам.

*Прикладное творчество.* Совершенствовать умение работать с бумагой: сгибать лист вчетверо в разных направлениях; работать по готовой выкройке (шапочка, лодочка, домик, кошелек). Закреплять умение создавать из бумаги объемные фигуры: делить квадратный лист на несколько равных частей, сглаживать сгибы, надрезать по сгибам (домик, корзинка, кубик). Закреплять умение детей делать игрушки, сувениры из природного материала (шишки, ветки, ягоды) и других материалов (катушки, проволока в цветной обмотке, пустые коробки и др.), прочно соединяя части. Формировать умение самостоятельно создавать игрушки для сюжетноролевых игр (флажки, сумочки, шапочки, салфетки и др.); сувениры для родителей, сотрудников детского сада, елочные украшения. Привлекать детей к изготовлению пособий для занятий и самостоятельной деятельности (коробки, счетный материал), ремонту книг, настольно-печатных игр. Закреплять умение детей экономно и рационально расходовать материалы.

*Модельно-конструктивная деятельность:*

Учить выделять основные части и характерные детали конструкций. Помогать анализировать сделанные воспитателем поделки и постройки; на основе анализа находить конструктивные решения и планировать создание собственной постройки. Знакомить с новыми деталями: разнообразными по форме и величине пластинами, брусками, цилиндрами, конусами и др. Учить заменять одни детали другими. Формировать умение создавать различные по величине и конструкции постройки одного и того же объекта. Учить строить по рисунку, самостоятельно подбирать необходимый строительный материал. Продолжать развивать умение работать коллективно, объединять свои поделки в соответствии с общим замыслом, договариваться, кто какую часть работы будет выполнять.

*Музыкальная деятельность:*

*Слушание.* Учить различать жанры музыкальных произведений (марш, танец, песня). Совершенствовать музыкальную память через узнавание мелодий по отдельным фрагментам произведения (вступление, заключение, музыкальная фраза). Совершенствовать навык различения

звуков по высоте в пределах квинты, звучания музыкальных инструментов (клавишно-ударные и струнные: фортепиано, скрипка, виолончель, балалайка).

*Пение.* Формировать певческие навыки, умение петь легким звуком в диапазоне от «ре» первой октавы до «до» второй октавы, брать дыхание перед началом песни, между музыкальными фразами, произносить отчетливо слова, своевременно начинать и заканчивать песню, эмоционально передавать характер мелодии, петь умеренно, громко и тихо. Способствовать развитию навыков сольного пения, с музыкальным сопровождением и без него. Содействовать проявлению самостоятельности и творческому исполнению песен разного характера. Развивать песенный музыкальный вкус.

*Песенное творчество.* Учить импровизировать мелодию на заданный текст. Учить детей сочинять мелодии различного характера: ласковую колыбельную, задорный или бодрый марш, плавный вальс, веселую плясовую.

*Музыкально-ритмические движения.* Развивать чувство ритма, умение передавать через движения характер музыки, ее эмоционально-образное содержание. Учить свободно ориентироваться в пространстве, выполнять простейшие перестроения, самостоятельно переходить от умеренного к быстрому или медленному темпу, менять движения в соответствии с музыкальными фразами. Способствовать формированию навыков исполнения танцевальных движений (поочередное выбрасывание ног вперед в прыжке; приставной шаг с приседанием, с продвижением вперед, кружение; приседание с выставлением ноги вперед). Познакомить с русским хороводом, пляской, а также с танцами других народов. Продолжать развивать навыки инсценирования песен; учить изображать сказочных животных и птиц (лошадка, коза, лиса, медведь, заяц, журавль, ворон и т. д.) в разных игровых ситуациях.

*Музыкально-игровое и танцевальное творчество.* Развивать танцевальное творчество; учить придумывать движения к пляскам, танцам, составлять композицию танца, проявляя самостоятельность в творчестве. Учить самостоятельно придумывать движения, отражающие содержание песни. Побуждать к инсценированию содержания песен, хороводов.

*Игра на детских музыкальных инструментах.* Учить детей исполнять простейшие мелодии на детских музыкальных инструментах; знакомые песенки индивидуально и небольшими группами, соблюдая при этом общую динамику и темп. Развивать творчество детей, побуждать их к активным самостоятельным действиям

### ***От 6 лет до 7 лет***

В области художественно-эстетического развития основными **задачами** образовательной деятельности являются:

#### *Изобразительная деятельность:*

Формировать у детей устойчивый интерес к изобразительной деятельности.

Обогащать сенсорный опыт, включать в процесс ознакомления с предметами движения рук по предмету.

Продолжать развивать образное эстетическое восприятие, образные представления, формировать эстетические суждения; учить аргументированно и развернуто оценивать изображения, созданные как самим ребенком, так и его сверстниками, обращая внимание на обязательность доброжелательного и уважительного отношения к работам товарищей.



Формировать эстетическое отношение к предметам и явлениям окружающего мира, произведениям искусства, к художественно-творческой деятельности.

Воспитывать самостоятельность; учить активно и творчески применять ранее усвоенные способы изображения в рисовании, лепке и аппликации, используя выразительные средства.

Продолжать учить детей рисовать с натуры; развивать аналитические способности, умение сравнивать предметы между собой, выделять особенности каждого предмета; совершенствовать умение изображать предметы, передавая их форму, величину, строение, пропорции, цвет, композицию.

Продолжать развивать коллективное творчество.

Воспитывать стремление действовать согласованно, договариваться о том, кто какую часть работы будет выполнять, как отдельные изображения будут объединяться в общую картину.

Формировать умение замечать недостатки своих работ и исправлять их; вносить дополнения для достижения большей выразительности создаваемого образа.

*Модельно-конструктивная деятельность:*

Учить видеть конструкцию объекта и анализировать ее основные части, их функциональное назначение.

Закреплять навыки коллективной работы: умение распределять обязанности, работать в соответствии с общим замыслом, не мешая друг другу.

Развитие интереса к конструктивной деятельности.

Знакомство с различными видами конструкторов.

Знакомство с профессиями дизайнера, конструктора, архитектора, строителя и пр.

*Музыкальная деятельность:*

Продолжать приобщать детей к музыкальной культуре, воспитывать музыкально-эстетический вкус.

Продолжать обогащать музыкальные впечатления детей, вызывать яркий эмоциональный отклик при восприятии музыки разного характера.

Совершенствовать звуковысотный, ритмический, тембровый и динамический слух.

Способствовать дальнейшему формированию певческого голоса, развитию навыков движения под музыку.

Обучать игре на детских музыкальных инструментах. Знакомить с элементарными музыкальными понятиями.

Формирование умения использовать полученные знания и навыки в быту и на досуге.

***Содержание образовательной деятельности***

*Изобразительная деятельность:*

*Предметное рисование.* Совершенствовать умение изображать предметы по памяти и с натуры; развивать наблюдательность, способность замечать характерные особенности предметов и передавать их средствами рисунка (форма, пропорции, расположение на листе бумаги). Совершенствовать технику изображения. Продолжать развивать свободу и одновременно точность движений руки под контролем зрения, их плавность, ритмичность. Расширять набор материалов, которые дети могут использовать в рисовании (гуашь, акварель, сухая и жирная пастель, сангина, угольный карандаш, гелевая ручка и др.). Предлагать соединять в одном рисунке разные материалы для создания выразительного образа. Учить новым способам работы с уже знакомыми материалами (например, рисовать акварелью по сырому слою); разным способам

создания фона для изображаемой картины: при рисовании акварелью и гуашью — до создания основного изображения; при рисовании пастелью и цветными карандашами фон может быть подготовлен как в начале, так и по завершении основного изображения. Продолжать формировать умение свободно владеть карандашом при выполнении линейного рисунка, учить плавным поворотам руки при рисовании округлых линий, завитков в разном направлении (от веточки и от конца завитка к веточке, вертикально и горизонтально), учить осуществлять движение всей рукой при рисовании длинных линий, крупных форм, одними пальцами — при рисовании небольших форм и мелких деталей, коротких линий, штрихов, травки (хохлома), оживок (городец) и др. Учить видеть красоту созданного изображения и в передаче формы, плавности, слитности линий или их тонкости, изящности, ритмичности расположения линий и пятен, равномерности закрашивания рисунка; чувствовать плавные переходы оттенков цвета, получившиеся при равномерном закрашивании и регулировании нажима на карандаш. Развивать представление о разнообразии цветов и оттенков, опираясь на реальную окраску предметов, декоративную роспись, сказочные сюжеты; учить создавать цвета и оттенки. Постепенно подводить детей к обозначению цветов, например, включающих два оттенка (желто-зеленый, серо-голубой) или уподобленных природным (малиновый, персиковый и т. п.). Обращать их внимание на изменчивость цвета предметов (например, в процессе роста помидоры зеленые, а созревшие — красные). Учить замечать изменение цвета в природе в связи с изменением погоды (небо голубое в солнечный день и серое в пасмурный). Развивать цветовое восприятие в целях обогащения колористической гаммы рисунка. Учить детей различать оттенки цветов и передавать их в рисунке, развивать восприятие, способность наблюдать и сравнивать цвета окружающих предметов, явлений (нежно-зеленые только что появившиеся листочки, бледно-зеленые стебли одуванчиков и их темно-зеленые листья и т. п.).

*Сюжетное рисование.* Продолжать учить детей размещать изображения на листе в соответствии с их реальным расположением (ближе или дальше от рисующего; ближе к нижнему краю листа — передний план или дальше от него — задний план); передавать различия в величине изображаемых предметов (дерево высокое, цветок ниже дерева; воробышек маленький, ворона большая и т. п.). Формировать умение строить композицию рисунка; передавать движения людей и животных, растений, склоняющихся от ветра. Продолжать формировать умение передавать в рисунках как сюжеты народных сказок, так и авторских произведений (стихотворений, сказок, рассказов); проявлять самостоятельность в выборе темы, композиционного и цветового решения.

*Декоративное рисование.* Продолжать развивать декоративное творчество детей; умение создавать узоры по мотивам народных росписей, уже знакомых детям и новых (городецкая, гжельская, хохломская, жостовская, мезенская роспись и др.). Учить детей выделять и передавать цветовую гамму народного декоративного искусства определенного вида. Закреплять умение создавать композиции на листах бумаги разной формы, силуэтах предметов и игрушек; расписывать вылепленные детьми игрушки. Закреплять умение при составлении декоративной композиции на основе того или иного вида народного искусства использовать характерные для него элементы узора и цветовую гамму.

*Лепка.* Развивать творчество детей; учить свободно использовать для создания образов предметов, объектов природы, сказочных персонажей разнообразные приемы, усвоенные ранее; продолжать учить передавать форму основной части и других частей, их пропорции, позу, характерные особенности изображаемых объектов; обрабатывать поверхность формы движениями

пальцев и стеклой. Продолжать формировать умение передавать характерные движения человека и животных, создавать выразительные образы (птичка подняла крылышки, приготовилась лететь; козлик скачет, девочка танцует; дети делают гимнастику — коллективная композиция). Учить детей создавать скульптурные группы из двух-трех фигур, развивать чувство композиции, умение передавать пропорции предметов, их соотношение по величине, выразительность поз, движений, деталей.

*Декоративная лепка.* Продолжать развивать навыки декоративной лепки; учить использовать разные способы лепки (налеп, углубленный рельеф), применять стеку. Учить при лепке из глины расписывать пластину, создавать узор стеклой; создавать из глины, разноцветного пластилина предметные и сюжетные, индивидуальные и коллективные композиции.

*Аппликация.* Продолжать учить создавать предметные и сюжетные изображения с натуры и по представлению: развивать чувство композиции (учить красиво располагать фигуры на листе бумаги формата, соответствующего пропорциям изображаемых предметов). Развивать умение составлять узоры и декоративные композиции из геометрических и растительных элементов на листах бумаги разной формы; изображать птиц, животных по замыслу детей и по мотивам народного искусства. Закреплять приемы вырезания симметричных предметов из бумаги, сложенной вдвое; несколько предметов или их частей из бумаги, сложенной гармошкой. При создании образов поощрять применение разных приемов вырезания, обрывания бумаги, наклеивания изображений (намазывая их клеем полностью или частично, создавая иллюзию передачи объема); учить мозаичному способу изображения с предварительным легким обозначением карандашом формы частей и деталей картинке. Продолжать развивать чувство цвета, колорита, композиции. Поощрять проявления творчества.

Прикладное творчество: работа с бумагой и картоном. Закреплять умение складывать бумагу прямоугольной, квадратной, круглой формы в разных направлениях (пилотка); использовать разную по фактуре бумагу, делать разметку с помощью шаблона; создавать игрушки-забавы (мишка физкультурник, клюющий петушок и др.). Формировать умение создавать предметы из полосок цветной бумаги (коврик, дорожка, закладка), подбирать цвета и их оттенки при изготовлении игрушек, сувениров, деталей костюмов и украшений к праздникам. Формировать умение использовать образец. Совершенствовать умение детей создавать объемные игрушки в технике оригами.

Прикладное творчество: работа с тканью. Формировать умение вдевать нитку в иголку, завязывать узелок; пришивать пуговицу, вешалку; шить простейшие изделия (мешочек для семян, фартучек для кукол, игольница) швом «вперед иголку». Закреплять умение делать аппликацию, используя кусочки ткани разнообразной фактуры (шелк для бабочки, байка для зайчика и т. д.), наносить контур с помощью мелка и вырезать в соответствии с задуманным сюжетом.

Прикладное творчество: работа с природным материалом. Закреплять умение создавать фигуры людей, животных, птиц из желудей, шишек, косточек, травы, веток, корней и других материалов, передавать выразительность образа, создавать общие композиции («Лесная поляна», «Сказочные герои»). Развивать фантазию, воображение. Закреплять умение детей аккуратно и экономно использовать материалы.

*Модельно-конструктивная деятельность:*

Формировать интерес к разнообразным зданиям и сооружениям (жилые дома, театры и др.). Поощрять желание передавать их особенности в конструктивной деятельности. Предлагать детям

самостоятельно находить отдельные конструктивные решения на основе анализа существующих сооружений. Конструирование из строительного материала. Учить детей сооружать различные конструкции одного и того же объекта в соответствии с их назначением (мост для пешеходов, мост для транспорта). Определять, какие детали более всего подходят для постройки, как их целесообразнее скомбинировать; продолжать развивать умение планировать процесс возведения постройки. Продолжать учить сооружать постройки, объединенные общей темой (улица, машины, дома). Конструирование из деталей конструкторов. Познакомить с разнообразными пластмассовыми конструкторами. Учить создавать различные модели (здания, самолеты, поезда и т. д.) по рисунку, по словесной инструкции воспитателя, по собственному замыслу. Познакомить детей с деревянным конструктором, детали которого крепятся штифтами. Учить создавать различные конструкции (мебель, машины) по рисунку и по словесной инструкции воспитателя. Учить создавать конструкции, объединенные общей темой (детская площадка, стоянка машин и др.). Учить разбирать конструкции при помощи скобы и киянки (в пластмассовых конструкторах).

*Музыкальная деятельность:*

*Слушание.* Продолжать развивать навыки восприятия звуков по высоте в пределах квинты — терции; обогащать впечатления детей и формировать музыкальный вкус, развивать музыкальную память. Способствовать развитию мышления, фантазии, памяти, слуха. Знакомить с элементарными музыкальными понятиями (темп, ритм); жанрами (опера, концерт, симфонический концерт), творчеством композиторов и музыкантов. Познакомить детей с мелодией Государственного гимна Российской Федерации.

*Пение.* Совершенствовать певческий голос и вокально-слуховую координацию. Закреплять практические навыки выразительного исполнения песен в пределах от до первой октавы до ре второй октавы; учить брать дыхание и удерживать его до конца фразы; обращать внимание на артикуляцию (дикцию). Закреплять умение петь самостоятельно, индивидуально и коллективно, с музыкальным сопровождением и без него.

*Песенное творчество.* Учить самостоятельно придумывать мелодии, используя в качестве образца русские народные песни; самостоятельно импровизировать мелодии на заданную тему по образцу и без него, используя для этого знакомые песни, музыкальные пьесы и танцы.

*Музыкально-ритмические движения.* Способствовать дальнейшему развитию навыков танцевальных движений, умения выразительно и ритмично двигаться в соответствии с разнообразным характером музыки, передавая в танце эмоционально-образное содержание. Знакомить с национальными плясками (русские, белорусские, украинские и т. д.). Развивать танцевально-игровое творчество; формировать навыки художественного исполнения различных образов при инсценировании песен, театральных постановок.

*Музыкально-игровое и танцевальное творчество.* Способствовать развитию творческой активности детей в доступных видах музыкальной исполнительской деятельности (игра в оркестре, пение, танцевальные движения и т. п.). Учить импровизировать под музыку соответствующего характера (лыжник, конькобежец, наездник, рыбак; лукавый котик и сердитый козлик и т. п.). Учить придумывать движения, отражающие содержание песни; выразительно действовать с воображаемыми предметами. Учить самостоятельно искать способ передачи в движениях музыкальных образов. Формировать музыкальные способности; содействовать проявлению активности и самостоятельности.

*Игра на детских музыкальных инструментах.* Знакомить с музыкальными произведениями в исполнении различных инструментов и в оркестровой обработке. Учить играть на металлофоне, свирели, ударных и электронных музыкальных инструментах, русских народных музыкальных инструментах: трещотках, погремушках, треугольниках; исполнять музыкальные произведения в оркестре и в ансамбле.

### **Физическое развитие**

Образовательная область «Физическое развитие» предусматривает:

приобретение ребенком двигательного опыта в различных видах деятельности, развитие психофизических качеств (быстрота, сила, ловкость, выносливость, гибкость), координационных способностей, крупных групп мышц и мелкой моторики;

формирование опорно-двигательного аппарата, развитие равновесия, глазомера, ориентировки в пространстве;

овладение основными движениями (бросание, метание, ползание, лазанье, ходьба, бег, прыжки);

обучение строевым, общеразвивающим упражнениям, музыкально-ритмическим движениям, подвижным играм, спортивным упражнениям и элементам спортивных игр (баскетбол, футбол, хоккей, бадминтон, настольный теннис, городки, кегли и др.);

воспитание патриотизма, гражданской идентичности и нравственно-волевых качеств (воля, смелость, выдержка и др.);

воспитание интереса к различным видам спорта и чувства гордости за выдающиеся достижения российских спортсменов;

приобщение к здоровому образу жизни и активному отдыху, формирование представлений о здоровье, способах его сохранения и укрепления, правилах безопасного поведения в разных видах двигательной деятельности, воспитание бережного отношения к своему здоровью и здоровью окружающих.

#### ***От 2 месяцев до 1 года***

В области физического развития основными **задачами** образовательной деятельности являются:

создавать условия для своевременного овладения движениями на основе положительного эмоционального общения и совместных действий взрослого с ребенком;

организовывать физиологически целесообразный режим жизнедеятельности детей;

обеспечивать охрану здоровья ребенка, гигиенический уход, питания, организация двигательной деятельности детей.

#### ***Содержание образовательной деятельности***

Приучение ребенка к определенному жизненному ритму и порядку в ходе режимных процессов, стимулирование движений ребенка, помощь в освоении первых основных движений. Укрепление здоровья и формирование элементарных культурно-гигиенических навыков.

С 2-х месяцев — педагогический работник стимулирует движение головы ребенка в сторону звука, игрушки, оказывает помощь в удержании ее в вертикальном положении, помогает переворачиваться со спины на бок, на живот и обратно; отталкиваться ногами от опоры в

вертикальном положении при поддержке под мышки; стимулирует движения рук к игрушке, побуждает захватывать и удерживать ее в разных положениях; поощряет попытки лежать на животе с опорой на предплечья, кисти рук, дотягиваться до игрушки, подползать к ней; проводит комплекс гимнастики и оздоровительного массажа из положений лежа на спине и животе.

С 6 месяцев — педагогический работник поощряет стремление ребенка ползать, самостоятельно садиться из положения лежа, и наоборот, уверенно переворачиваться со спины на живот и обратно, сидеть без поддержки; помогает вставать и стоять с поддержкой, выполнять приставные шаги, держась за опору; стимулирует действия ребенка с предметами (берет, осматривает, перекладывает из руки в руку, размахивает, бросает и др.); проводит комплекс гимнастики и оздоровительного массажа из положений лежа и сидя, с игрушками и предметами.

С 9 месяцев — педагогический работник создает условия для развития ранее освоенных движений, упражняет в ползании в разных направлениях, вставании, перешагивании, побуждает приседать и вставать, делать первые шаги вдоль опоры, при поддержке за руки и самостоятельно; ходить за каталкой в определенном направлении, при поддержке подниматься на ступеньки, поощряет стремление ребенка к разнообразным движениям (выполнять наклоны, поднимая предметы с пола, переносить их, открывать и закрывать крышку, двери, коробки, ставить один предмет на другой и др.); стимулирует эмоциональную отзывчивость и двигательные реакции на игровые действия и ритмичную музыку; проводит комплекс гимнастики и оздоровительного массажа из положений лежа, сидя и стоя, с игрушками и предметами.

**В результате, к концу 1 года жизни, ребенок:** самостоятельно и уверенно ползает в разных направлениях по разным поверхностям, встает на ноги; ходит с поддержкой и без нее, приседает, выполняет наклоны, поднимается на ступеньки при поддержке; осуществляет действия с предметами; эмоционально-положительно реагирует на музыку и движения; положительно реагирует на гигиенические процедуры; имеет соответствующие возрасту длину и массу тела, хорошие сон, аппетит.

#### ***От 1 года до 2 лет***

Основные **задачи** образовательной деятельности в области физического развития:

создавать условия для последовательного становления основных движений (бросание, катание, прокатывание, скатывание, ползание, лазанье, ходьба, бег, прыжки) в совместной деятельности взрослого с ребенком;

формировать первоначальный двигательный опыт;

создавать условия для сенсомоторной активности, развития функции равновесия и двигательной координации;

укреплять здоровье, формировать культурно-гигиенические навыки и навыки самообслуживания, для приобщения к здоровому образу жизни.

#### ***Содержание образовательной деятельности***

Педагогический работник активизирует двигательную деятельность детей, помогает в освоении основных движений, выполнении упражнений на утренней гимнастике, физкультурных занятиях, на прогулке, в подвижных играх с педагогическими работниками и др. Педагогический работник побуждает детей к выполнению движений, обеспечивает страховку, поощряет и поддерживает. Способствует формированию культурно-гигиенических навыков.

**Ходьба и упражнения в равновесии.** Ходьба за воспитателем стайкой в прямом направлении и по дорожке шириной 20–30 см. Ходьба с помощью педагогического работника

вверх по доске, приподнятой на 10–15 см (ширина доски 25–30 см, длина 1,5–2 м), спуск вниз до конца. Подъем на ступеньки и спуск. Перешагивание при помощи педагогического работника и самостоятельно через веревку палку, кубик высотой 5–10 см.

*Бег* за воспитателем и от него, в разных направлениях, к ориентиру в течение 20–30 секунд.

*Ползание, лазанье.* Ползание по прямой на расстояние до 2–3 метров. Подлезание под веревку (высота 35–50 см); пролезание в обруч (диаметр 50 см). Перелезание через бревно (диаметр 15–20 см), пролезание в обруч (диаметр 45 см). Лазанье по лесенке стремянке вверх и вниз высотой 1–1,5 метров.

*Катание, бросание.* Катание мяча (диаметр 20–25 см) вперед (из исходного положения сидя, стоя). Бросание мяча (диаметр 6–8 см) вниз, вдаль двумя руками на расстояние 50–70 см.

*Прыжки.* Прыжки на двух ногах к концу второго года, подпрыгивание до предмета, находящегося выше поднятых рук ребенка.

*Общеразвивающие упражнения.* Выполнение вместе с педагогическим работником упражнений с предметами (погремушками, колечками, платочками), рядом с опорой (стул, скамейка), и на них. Упражнения с поворотами головы влево и вправо, с наклоном туловища вперед и поворотом влево, вправо с поднятием и опусканием рук, ног, из положения стоя, сидя, лежа на спине, животе с переворотами со спины на живот и обратно.

*Подвижные игры.* Педагогический работник организует подвижные игры и игровые упражнения, беря на себя роль ведущего, побуждая детей к двигательным действиям, используя игрушки, ориентиры.

Выполнение игровых упражнений с игрушками на развитие выносливости, скоростных качеств: «Бегите за мной», «Догони мяч», «Передай мяч», «Доползи до погремушки», «Догони собачку», «Маленькие и большие», «Где пищит мышонок?» и др. Самостоятельные игры с каталками, тележками, мячом.

*Формирование основ здорового образа жизни.* Выполнение ребенком при помощи педагогического работника элементарных культурно-гигиенических действий при приеме пищи, уходе за собой (самостоятельно мыть руки перед едой пользоваться предметами личной гигиены), усвоение полезных привычек по примеру и показу взрослого.

*В результате, к концу 2 года жизни,* ребенок начинает овладевать основными движениями (ходьба в разных направлениях, за взрослым, с перешагиванием через предметы, лазанье, бег в разных направлениях и к цели, подпрыгивания, прыжки на месте и с продвижением вперед); уверенно ползает, воспроизводит простые движения по показу взрослого и вместе с ним, выполняет движения имитационного характера, участвует в несложных двигательных игровых упражнениях, двигается с удовольствием; стремится выполнять действия по уходу за собой, пользоваться предметами личной гигиены.

### **От 2 лет до 3 лет**

Основные *задачи* образовательной деятельности в области физического развития:

обогащать двигательный опыт, активизировать двигательную деятельность;

способствовать освоению основных движений, развитию интереса к подвижным играм и согласованным двигательным действиям;

укреплять здоровье детей, формируя культурно-гигиенические навыки и навыки самообслуживания, самостоятельности, воспитывать полезные привычки.

### ***Содержание образовательной деятельности***

Педагогический работник продолжает обучать детей основным движениям, имитационным упражнениям и общеразвивающим упражнениям в разных формах двигательной деятельности. Формирует умение сохранять устойчивое положение тела при выполнении физических упражнений, удерживать равновесие, ходить и бегать в заданном направлении, ориентироваться в пространстве. Продолжает обучать прыжкам и упражнениям с предметами. Педагог побуждает детей к двигательной деятельности, осуществляет помощь и страховку, учит слышать указания и выполнять их. Поддерживает и поощряет стремление ребенка соблюдать правила личной гигиены для сохранения здоровья.

*Ходьба и упражнения в равновесии.* Ходьба группой, подгруппой, парами, по кругу в заданном направлении, за педагогическим работником, не наталкиваясь друг на друга, с опорой на зрительные ориентиры, обходя предметы, приставным шагом вперед, в стороны, сохраняя равновесие, согласовывая движения рук и ног, с переходом на бег. Ходьба по дорожке (ширина 20 см, длина 2–3 м) с перешагиванием через предметы (высота 10–15 см); по доске (ширина 20–25 см).

*Бег.* Бег за педагогическим работником, в заданном направлении, стайкой и друг за другом, с остановкой и переходом на ходьбу, с изменением направления, в рассыпную (к концу 3- года) в течение 30–40 секунд. Бег по дорожке (ширина 25–30 см).

*Прыжки.* Прыжки на двух ногах на месте, с продвижением вперед, в длину, через линию (через две параллельные линии, расстояние между которыми 10–30 см); подпрыгивания вверх с касанием рукой предмета, находящегося на 10–15 см выше поднятой руки ребенка.

*Ползание и лазанье.* Ползание на четвереньках по прямой в быстром темпе (расстояние 3–4 м); по дорожке (ширина 20–25 см.), на четвереньках по наклонной доске, приподнятой одним концом на высоту 20–30 см. Подлезание под воротца, веревку (высота 40–30 см). Перелезание через бревно, скамью. Лазанье по гимнастической стенке вверх и вниз (высота 1–1,5 м) удобным способом.

*Катание, бросание, метание.* Катание мяча двумя руками и одной рукой, в паре с воспитателем, стоя и сидя (расстояние 50–100 см). Прокатывание мяча под дугой. Бросание мяча, из положения стоя, вперед двумя руками снизу, от груди, из-за головы, через шнур, натянутый на уровне груди ребенка, с расстояния 1–1,5 м. Метание на дальность двумя руками в горизонтальную цель с расстояния 1 м. Ловля мяча двумя руками с расстояния 50–100 см.

*Общеразвивающие упражнения.* Педагогический работник выполняет вместе с детьми упражнения для мелкой моторики, развития и укрепления мышц плечевого пояса: поднимание рук вперед, вверх, в стороны, разведение в стороны, отведение назад, за спину, сгибание и разгибание, выполнение хлопков руками перед собой, над головой. Повороты туловища вправо — влево, передавая предметы, с хлопками. Выполнение наклонов в стороны. Одновременное сгибание и разгибание ног из положения сидя на полу. Приседание, держась за опору и самостоятельно, потягивание с подниманием на носки.

*Музыкально-ритмические движения.* Хлопки в ладоши с одновременным притопыванием одной ногой, приседание «пружинка» с небольшим поворотом корпуса вправо-влево, приставные шаги вперед-назад под ритм, кружение на носочках, подражание движениям животных совместно со педагогическим работником и по его показу.



*Подвижные игры.* Педагог развивает и поддерживает у детей желание играть вместе с ним в подвижные сюжетные и несюжетные игры с простым содержанием, с одним или двумя движениями. Обучает выразительности движений в имитационных упражнениях и сюжетных играх, умению передавать простейшие действия некоторых персонажей (попрыгать, как зайчики, походить как лошадка, поклевать зернышки и попить водичку, как цыплята, и т. п.).

Игры с ходьбой и бегом на развитие скоростных качеств: «Догони мяч!», «По дорожке, по тропинке», «Через ручеек», «Воробышки и автомобиль», «Солнышко и дождик», «Птички летают». Игры с ползанием на развитие силовых качеств: «Котята и щенята» «Доползи до цели», «Проползи в воротца», «Обезьянки». С бросанием и ловлей мяча на развитие ручной ловкости: «Мяч в кругу», «Прокати мяч», «Лови мяч», «Попади в воротца», С прыжками на развитие силы и ловкости: «Мой веселый звонкий мяч», «Зайка беленький сидит», «Птички в гнездышках». На ориентировку в пространстве и координацию: «Где звенит?», «Найди флажок».

*Формирование основ здорового образа жизни.* Педагогический работник формирует у детей полезные привычки и элементарные культурно-гигиенические навыки при приеме пищи, уходе за собой (самостоятельно мыть руки перед едой пользоваться предметами личной гигиены), поощряет умения замечать нарушение правил гигиены, оценивать свой внешний вид, приводить в порядок одежду, способствует формированию положительного отношения к закаливающим и гигиеническим процедурам, выполнению физических упражнений.

**В результате, к концу 3 года жизни,** ребенок выполняет основные движения на доступном уровне, вместе со взрослым и при помощи взрослого, уверенно ползает, лазает, ходит в заданном направлении, перешагивает, подпрыгивает на месте и прыгает с продвижением вперед, в длину с места; вместе со взрослым выполняет простые общеразвивающие упражнения, движения имитационного характера, активно участвует в несложных подвижных играх, организованных взрослым, проявляет положительные эмоции и интерес к разнообразным физическим упражнениям, действиям с физкультурными пособиями (мячи, игрушки). При выполнении упражнений реагирует на сигналы, взаимодействует с воспитателем и другими детьми. Стремится к самостоятельности в двигательной деятельности и способен переносить в нее простые освоенные движения, избирателен по отношению к некоторым двигательным действиям. Приучен к закаливающим и гигиеническим процедурам, выполняет их регулярно.

### ***От 3 лет до 4 лет***

Основные **задачи** образовательной деятельности в области физического развития:

оптимизировать двигательный режим с учетом возрастных психофизиологических особенностей детей и имеющегося двигательного опыта;

развивать основные движения (бросание и ловля, ползание, лазанье, метание, ходьба, бег, прыжки), ориентировку в пространстве, функцию равновесия;

формировать умение согласовывать свои действия с движениями других детей при выполнении физических упражнений;

обучать простейшим построениям и перестроениям, выполнению простых ритмических движений под музыку;

активизировать двигательную деятельность, формировать интерес к физическим упражнениям;

закреплять культурно-гигиенические навыки и формировать полезные привычки.

### ***Содержание образовательной деятельности***

Педагогический работник продолжает обучать детей простым строевым упражнениям, выполнять их по ориентирам, основным движениям, общеразвивающим упражнениям, подвижным играм, музыкально-ритмическим движениям. Учит выполнять движения естественно, согласованно, сохраняя равновесие, осанку. Формирует умение слышать указания и требования педагога, принимать исходное положение, реагировать на зрительный и звуковой сигналы, одновременно вместе с педагогическим работником начинать и заканчивать движение, соблюдать правила в подвижной игре. Приобщает детей к здоровому образу жизни, создает условия для овладения элементарными нормами и правилами поведения в двигательной деятельности, формирует умения и навыки личной гигиены, воспитывает полезные для здоровья привычки.

*Строевые упражнения.* Построение в шеренгу, колонну по одному, круг по объёмным и плоскостным ориентирам с нахождением своего места в строю, повороты переступанием по показу, ориентиру.

*Ходьба.* Ходьба в заданном направлении, с переходом на бег, со сменой темпа, в колонне по одному, за направляющим, на носках, с высоким подниманием колена, в разных направлениях (по прямой, по кругу, обходя предметы, врассыпную), с выполнением заданий (остановка, приседание, поворот и др.), по прямой дорожке (ширина 15–20 см, длина 2–2,5 м) приставным шагом, прямо и боком, по скамье, с перешагиванием через предметы, по наклонной доске (высота 30–35 см).

*Бег.* Бег в заданном направлении (подгруппами и всей группой), с переходом на ходьбу, со сменой темпа, на носках, в колонне по одному, по дорожке (ширина 25–50 см, длина 5–6 м), врассыпную, по кругу, с выполнением заданий по сигналу (останавливаться, убежать от догоняющего, догонять убегающего и др.).

*Ползание, лазанье.* Ползание на четвереньках по прямой (расстояние 6 м), между предметами, вокруг них. Подлезание под препятствие (высота 50 см), не касаясь руками пола, пролезание в обруч. Перелезание через скамью, под скамью, бревно. Лазанье по гимнастической стенке (высота 1,5 м) удобным способом.

*Катание, бросание, ловля, метание.* Катание больших мячей (шарика) друг другу, между предметами, в воротца (ширина 50–60 см). Метание на дальность правой и левой рукой, в горизонтальную цель, из положения стоя, двумя руками снизу, от груди, правой и левой рукой (расстояние 1,5–2 м), в вертикальную цель (высота центра мишени 1,2 м) правой и левой рукой (расстояние от 1–1,5 м, к концу года до 2–2,5 метров), принимая исходное положение. Ловля мяча, брошенного воспитателем (расстояние 70–100 см), бросание мяча вверх, вниз, об пол (землю), ловля его (2–3 раза подряд).

*Прыжки.* Прыжки на двух ногах на месте, толкаясь двумя ногами, с продвижением вперед (расстояние 2–3 м.). Подпрыгивания вверх с касанием рукой предмета, находящегося на 15 см выше поднятой руки ребенка. Перепрыгивание, через предметы (высота 5 см.). Прыжки в длину с места на расстояние не менее 40 см., через линии, расположенные на одинаковом расстоянии друг от друга (4–6 линий, расстояние 25–30 см.), прыжки на двух ногах вокруг предметов, между ними.

*Общеразвивающие упражнения.* Педагогический работник учит детей выполнять упражнения из разных исходных положений (стоя ноги прямо и врозь, руки в стороны и на пояс, сидя, лежа на спине, животе). Поднимание и опускание прямых рук, отведение их в стороны, на пояс, за спину (одновременно, поочередно). Перекладывание предметов из одной руки в другую

перед собой, за спиной, над головой. Выполнение упражнений с хлопками. Выполнение наклонов их положения стоя и сидя. Попеременное поднимание и опускание ног из положения лежа на спине. Сгибание и разгибание ног в коленях (поочередно и вместе) из положения лежа на животе. Перевороты со спины на живот и обратно. Приседания, держась за опору и без нее, вынося руки вперед.

*Музыкально-ритмические движения.* Ходьба под ритм, музыку в разном темпе на полупальцах, топающим шагом, вперед и назад (спиной на один-два шага), приставным шагом прямо и боком. Имитационные движения — разнообразные образно-игровые упражнения, раскрывающие понятный детям образ, настроение или состояние (веселый котенок, хитрая лиса, быстрая белка и т. д.). Плясовые движения — простейшие элементы народных плясок, доступные по координации, например, поочередное выставление ноги вперед, пятку, притопывание одной ногой, приседания «пружинки», прямой галоп, кружение в парах и др.

*Спортивные упражнения.*

Катание на санках. Катание на санках друг друга, с невысокой горки.

Катание на лыжах. Ходьба по ровной лыжне ступающим и скользящим шагом. Повороты на лыжах переступанием.

Катание на велосипеде. Катание на трехколесном велосипеде по прямой, по кругу, с поворотами направо, налево.

Плавание. Погружение в воду, ходьба и бег в воде прямо и по кругу, игры с плавающими игрушками в воде.

*Подвижные игры.* Педагог развивает и поддерживает активность детей в процессе двигательной деятельности, организуя сюжетные и несюжетные подвижные игры. Вводит различные игры с более сложными правилами и сменой движений. Воспитывает у детей умение соблюдать элементарные правила, слышать указания педагога, согласовывать движения в ходе игры, ориентироваться в пространстве. Поощряет самостоятельные игры с каталками, автомобилями, тележками, велосипедами, мячами, шарами.

Примеры игр с бегом на развитие скоростно-силовых качеств: «Бегите ко мне!», «Солнышко и дождик», «Кот и птенчики», «Мыши и кот», «Воробушки и автомобиль», «Кто быстрее до флажка!», «Найди свой цвет», «Лохматый пес», «Птички в гнездышках». С прыжками на развитие силы и ловкости, равновесия: «По ровненькой дорожке шагают наши ножки», «Поймай комарика», «Воробушки и кот», «С кочки на кочку». С подлезанием и лазаньем на развитие силы, выносливости: «Наседка и цыплята», «Мыши в кладовой», «Кролики». С бросанием и ловлей на развитие ловкости, меткости: «Кто бросит дальше мешочек», «Попади в круг», «Сбей кеглю» На ориентировку в пространстве. «Найди свое место», «Угадай, кто кричит», «Найди, что спрятано».

*Формирование основ здорового образа жизни.* Педагогический работник поддерживает стремление ребенка самостоятельно ухаживать за собой, соблюдать порядок и чистоту, ухаживать за своими вещами и игрушками. Формирует первичные представления о роли чистоты, аккуратности, соблюдения правил безопасности для здоровья.

**В результате, к концу 4 года жизни,** ребенок проявляет положительное отношение к разнообразным физическим упражнениям, стремится к самостоятельности в двигательной деятельности, избирателен по отношению к некоторым двигательным действиям и подвижным играм. Легко находит свое место при совместных построениях и в играх. При выполнении

упражнений по показу взрослого принимает исходное положение, демонстрирует большую, чем ранее координацию движений, сохраняет равновесие при ходьбе, беге и прыжках на ограниченной площади опоры, имеет лучшую, чем ранее, подвижность в суставах, реагирует на сигналы, переключается с одного движения на другое. Более уверенно выполняет общеразвивающие упражнения, осваивает музыкально-ритмические движения, выполняет двигательные задания, действует в общем для всех темпе. С удовольствием участвует в подвижных играх, знает правила, стремится к выполнению ведущих ролей в игре. Понимает необходимость соблюдения чистоты и гигиены для здоровья, имеет сформированные полезные привычки.

#### ***От 4 лет до 5 лет***

Основные **задачи** образовательной деятельности в области физического развития:

учить элементам техники выполнения основных движений, общеразвивающих, музыкально-ритмических и спортивных упражнений; ориентироваться в пространстве, выполнять движения по образцу;

активизировать двигательную деятельность, формировать интерес к физическим упражнениям;

поддерживать стремление соблюдать правила в подвижных играх, самостоятельно их проводить, показывать знакомые упражнения;

формировать полезные привычки, представления о факторах, положительно и отрицательно влияющих на здоровье, элементарных правилах здорового образа жизни, поощрять их соблюдение.

#### ***Содержание образовательной деятельности***

Педагогический работник развивает и закрепляет двигательные умения и навыки при выполнении разученных ранее основных движений, общеразвивающих упражнений, музыкально-ритмических движений, учит принимать исходное положение, соблюдать технику выполнения упражнений, правила в подвижной игре, выполнять общеразвивающие упражнения точно под счет, слушать и слышать указания педагога, ориентироваться на словесную инструкцию и зрительно-слуховые ориентиры. Развивает умение использовать движения в самостоятельной двигательной деятельности, поддерживать дружеские взаимоотношения со сверстниками.

Педагог способствует овладению элементарными нормами и правилами здорового образа жизни, формирует полезные и предупреждает вредные привычки, представление о правилах поведения в двигательной деятельности, закрепляет умения и навыки личной гигиены, способствующие укреплению и сохранению здоровья.

**Строевые упражнения.** Построение в колонну по одному, по два, по росту, в рассыпную. Размыкание и смыкание на вытянутые руки, равнение по ориентирам. Перестроение из колонны по одному в колонну по два в движении, со сменой ведущего, в звенья и на ходу по зрительным ориентирам. Повороты переступанием в движении и на месте направо, налево и кругом на месте.

**Ходьба и упражнение в равновесии.** Ходьба обычным и гимнастическим шагом, согласовывая движения рук и ног, на носках, с высоким подниманием колен, мелким и широким шагом, приставным шагом в сторону (направо и налево), сохраняя равновесие. Ходьба в колонне по одному, по двое (парами), по прямой, по кругу, вдоль границ зала, «змейкой» (между тремя или четырьмя предметами). Ходьба по прямой, в обход по залу, в рассыпную, в разном темпе, с выполнением заданий (присесть, изменить положение рук). Ходьба с переходом на бег, в чередовании с прыжками, с изменением направления, со сменой направляющего. Ходьба между

линиями (расстояние 15–10 см), по скамье, (диаметр 1,5–3 см), по доске (с перешагиванием через предметы, с мешочком на голове, руки в стороны и с предметом в руках, ставя ногу с носка). Ходьба по наклонной доске вверх и вниз (ширина 15–20 см, высота 30–35 см). Перешагивание через предметы высотой 20–25 см от пола, через набивной мяч (поочередно через 5–6 мячей, положенных на расстоянии друг от друга), с разными положениями рук. Кружение в обе стороны (руки на поясе).

*Бег.* Бег в разном темпе, со сменой ведущего, в медленном темпе в течение 50–60 секунд, в быстром темпе на расстояние 10 м. Спокойный бег на носках, с высоким подниманием колен, мелким и широким шагом, в колонне по одному 1-1,5 минуты, парами взявшись за руки, по кругу, соразмеряя свои движения с движениями партнера. Бег «змейкой» между предметами (оббегать пять шесть предметов). Бег со старта на скорость (расстояние 15–20 м). Бег в медленном темпе (до 2 мин.), со средней скоростью на расстояние 40–60 м.

*Ползание, лазанье.* Ползание на четвереньках в быстром темпе, а также опираясь на стопы и ладони. Подлезание под веревку, дугу (высота 50 см) правым и левым боком вперед, в обруч. Перелезание через бревно, гимнастическую скамейку. Лазанье по гимнастической стенке, перелезая с одного пролета на другой вправо и влево.

*Бросание, ловля, метание.* Отбивание мяча о землю правой и левой рукой, бросание и ловля его кистями рук (не прижимая к груди). Перебрасывание мяч друг другу и педагогическому работнику. Прокатывание мячей, обручей друг другу и между предметами (на расстоянии 1,5 м). Перебрасывание мяча двумя руками из-за головы и одной рукой через препятствия (с расстояния 2 м.). Бросание мяча вверх, о землю и ловля его двумя руками (5 раз подряд), отбивание мяча о землю правой и левой рукой (не менее 5 раз подряд). Метание предметов на дальность (расстояние не менее 3,5–6,5 м), в горизонтальную с высотой центра мишени не менее 1,5 метра, с расстояния 2–2,5 м правой и левой рукой, в вертикальную цель.

*Прыжки.* Прыжки на двух ногах (20 прыжков по 2–3 раза в чередовании с ходьбой), энергично отталкиваясь, вытягивая стопу, мягко приземляясь, на полусогнутые ноги. Прыжки со сменой ног, ноги вместе — ноги врозь, с хлопками над головой, за спиной, с продвижением вперед, вперед-назад, с поворотами, боком (вправо, влево). Спрыгивание (с высоты 20–25 см.) со страховкой. Перепрыгивание через предметы высотой 5–10 см. Прыжки в длину с места на расстояние 70 см и через параллельные прямые (4–6 линий на расстоянии 40–50 см.), сочетая отталкивание со взмахом рук, с сохранением равновесия при приземлении. Прыжки через короткую скакалку.

*Общеразвивающие упражнения.* Педагогический работник учит детей выполнять общеразвивающие упражнения под счет (с 4,5 лет), из разных исходных положений в разном темпе (медленном, среднем, быстром) с оборудованием и без. Поднимание рук вперед, в стороны, вверх (одновременно, поочередно) из положений: руки вниз, руки на поясе, руки перед грудью. Выполнение махов руками вперед, вверх, назад, круговые движения руками, согнутыми в локтях. Повороты корпуса в стороны, держа руки на поясе, разводя их в стороны. Наклоны вперед, касаясь пальцами рук носков ног с заданием, класть и брать предметы из разных исходных положений (ноги вместе, ноги врозь). Поднимание ног над полом из положения сидя и лежа, Перевороты со спины на живот перекатом, держа в вытянутых руках предмет. Приседания, держа руки на поясе, вытянув руки вперед, в стороны с предметом и без.

*Музыкально-ритмические движения.* Ходьба под ритм, музыку в разном темпе на полупальцах, топающим шагом, вперед и назад (спиной), приставным шагом прямо и боком, галопом в сторону. Ходьба с высоким подниманием колена на месте и в движении прямо и вокруг себя, Прыжки на двух ногах на месте и с продвижением, подскоки по одному и в парах под ритм и музыку. Доступные по координации упражнения народных плясок, выполняемые отдельно и в комбинациях из двух движений: выставление ноги на пятку, на носок, притопывание под ритм, повороты, поочередное «выбрасывание» ног, движение по кругу выполняя шаг с носка, ритмично хлопать в ладоши.

*Спортивные упражнения.*

Катание на санках. Подъем с санками на гору, скатывание с горки, торможение при спуске, катание на санках друг друга.

Катание на велосипеде, самокате. Кататься на трехколесном или двухколесном велосипеде, самокате по прямой, по кругу с поворотами, с разной скоростью.

Ходьба на лыжах. Ходьба на лыжах скользящим шагом, повороты на месте, подъем на гору «ступаящим шагом» и «полуелочкой».

Плавание. Погружение в воду с головой, попеременные движения ног в воде, держать за бортик, доску, палку, игры с предметами в воде, доставание их со дна, ходьба за предметом в воде.

*Подвижные игры.* Педагог продолжает закреплять основные движения в ходе подвижной игры, учит соблюдать правила, брать роль водящего. Развивает психофизические качества, пространственную ориентировку, глазомер, самостоятельность и инициативность в организации знакомых игр с небольшой группой сверстников. Приучает к выполнению правил без напоминания, поощряет проявление творческих способностей детей в подвижных играх (придумывание вариантов игр, комбинирование движений).

Примеры игр с бегом на развитие скоростно-силовых качеств: «Самолеты», «Цветные автомобили», «У медведя во бору», «Птичка и кошка», «Найди себе пару», «Лошадки», «Позвони в погремушку», «Бездомный заяц», «Ловишки». Подвижные игры с прыжками на развитие силы и ловкости: «Зайцы и волк», «Волк в курятнике», «Зайка серый умывается»; с ползанием и лазаньем: «Пастух и стадо», «Перелет птиц», «Котята и щенята»; с бросанием и ловлей. «Подбрось — поймай», «Сбей булаву», «Мяч через сетку»; на ориентировку в пространстве, на внимание и ловкость: «Найди, где спрятано», «Найди и промолчи», «Кто ушел?», «Прятки». Народные игры. «У медведя во бору», «Водяной» и др.

*Формирование основ здорового образа жизни.* Педагогический работник уточняет представления детей о здоровье, факторах, положительно влияющих на него, правилах безопасного поведения в двигательной деятельности и при болезни и плохом самочувствии, учит пониманию детьми необходимости занятий физкультурой, правильного питания, соблюдения гигиены, закаливания, важности полезных привычек для сохранения и укрепления здоровья.

**В результате, к концу 5 года жизни** ребенок проявляет двигательную активность, быстроту, силу, выносливость, меткость, гибкость при выполнении физических упражнениях, демонстрирует координацию движений, развитие глазомера, ориентируется в пространстве. Проявляет интерес к разнообразным физическим упражнениям, настойчивость для достижения результата, стремится выполнить движение до конца, соблюдает правила в подвижных играх, проявляет настойчивость, упорство, стремление к победе, переносит освоенные упражнения в самостоятельную двигательную деятельность. Знает об отдельных факторах, положительно и

отрицательно влияющих на здоровье, правилах безопасного поведения в двигательной деятельности и при недомогании.

### ***От 5 лет до 6 лет***

Основные **задачи** образовательной деятельности в области физического развития:

развивать умения осознанно, активно, точно, дифференцируя мышечные усилия выполнять физические упражнения (основные движения, общеразвивающие упражнения, музыкально-ритмические движения);

обучать спортивным упражнениям и элементам спортивных игр;

развивать самоконтроль, самостоятельность, творчество при выполнении движений;

воспитывать стремление соблюдать правила в подвижной игре, самостоятельно их организовывать и проводить игры и упражнения со сверстниками и младшими детьми;

воспитывать патриотические и нравственно-волевые качества в подвижных и спортивных играх и упражнениях;

формировать представления о разных видах спорта и достижениях российских спортсменов;

расширять представления о здоровье и его ценности, правилах здорового образа жизни, туризме как форме активного отдыха, необходимости и способах безопасного поведения в двигательной деятельности, укрепления здоровья и факторах, на него влияющих.

### ***Содержание образовательной деятельности***

Педагогический работник продолжает развивать и совершенствовать двигательные умения и навыки, психофизические качества и способности, обогащает двигательный опыт детей, формирует умение творчески использовать движения в самостоятельной двигательной деятельности, закрепляет умение самостоятельно точно, технично выразительно выполнять под счет, ритм, музыку физические упражнения учит принимать правильное исходное по показу и по словесной инструкции, осуществлять самоконтроль и самооценку. Формирует представление о зависимости хорошего результата при выполнении физических упражнений от правильной техники выполнения.

Педагогический работник продолжает обучать подвижным играм, начинает обучать элементам спортивных игр, играм-эстафетам. Поощряет стремление выполнять ведущую роль в подвижной игре, учит осознанно относиться к выполнению правил, проявлять самостоятельность, инициативу, поддерживать дружеские взаимоотношения со сверстниками.

Педагог уточняет, расширяет и закрепляет представления о здоровье и факторах положительно и отрицательно на него влияющих, формирует элементарные представления об организме человека, разных формах активного отдыха, включая туризм, способствует формированию навыков безопасного поведения в двигательной деятельности, продолжает воспитывать полезные привычки с целью приобщения к основам здорового образа жизни. Организует для детей и родителей туристские прогулки и экскурсии, физкультурные праздники и досуги.

**Строевые упражнения.** Построение в колонну по одному, в шеренгу, круг и два круга (по ориентирам и без), по диагонали, в два и три звена. Перестроение из одной колонны в две, в шеренгу по два, равняясь по ориентирам и без. Повороты направо, налево, кругом; размыкание и смыкание.

*Ходьба и упражнение в равновесии.* Ходьба обычным шагом, на носках, на пятках с высоким подниманием колен, мелким и широким шагом, приставным шагом в сторону (направо и налево) с заданием, в колонне по одному, по двое (парами), с предметами, по кругу, вдоль границ зала, «змейкой» (между восемью предметами), враспынную по диагонали. Ходьба в чередовании с бегом, прыжками, с изменением направления, темпа, со сменой направляющего. Ходьба между линиями, по доске, по широкой и узкой гимнастической скамейке, бревну (с перешагиванием через предметы, с поворотом, с мешочком на голове, ставя ногу с носка, руки в стороны), по наклонной доске вверх и вниз (ширина 15–20 см, высота 30–35 см). Ходьба с перешагиванием через набивные мячи на разном расстоянии друг от друга (поочередно через 5–6 мячей). Кружение в обе стороны в быстром и медленном темпе.

*Бег.* Бег с разной скоростью, на носках, с высоким подниманием колен, мелким и широким шагом, в колонне (по одному, по двое, парами), в разных направлениях: по кругу, «змейкой» (между предметами), враспынную, со сменой ведущего. Бег в быстром темпе 10 м. (3–4 раза), 20–30 м (2–3 раза), с увертыванием. Челночный бег 3 по 10 м в медленном темпе (1,5–2 мин).

*Ползание, лазанье.* Ползание на четвереньках по прямой, «змейкой» (расстояние — 10 м), между предметами, по гимнастической скамейке на животе, подтягиваясь руками, на четвереньках, опираясь на стопы и ладони. Подлезание под веревку, дугу (высота 50 см) правым и левым боком вперед, пролезание в обруч. Перелезание через бревно, гимнастическую скамейку. Лазанье по гимнастической стенке чередующимся шагом с разноименной координацией движений рук и ног, сохраняя ритм, с изменением темпа, перелезая с одного пролета на другой вправо и влево). Лазанье по веревочной лестнице со страховкой.

*Катание, бросание, ловля, метание.* Прокатывание мячей, обручей друг другу между предметами, из разных исходных положений. Бросание мяча друг другу снизу, из-за головы, от груди и ловля на расстоянии 1,5 м. по прямой и с отбивкой о землю, Перебрасывание через препятствия друг другу из положения сидя и стоя (с расстояния 2 м). Отбивание мяча правой и левой рукой (не менее 5 раз подряд) на месте и в движении до 4–6 метров. Метание разными способами прямой рукой сверху, прямой рукой снизу, прямой рукой сбоку, из-за спины через плечо предметов, мячей разного размера на дальность (не менее 5–9 м), в горизонтальную цель (с расстояния 3,5–4 м) правой и левой рукой, в вертикальную цель, с расстояния 1,5–2 метра.

*Прыжки.* Прыжки на месте на двух ногах (25 ритмичных прыжков 2–3 раза в чередовании с ходьбой), с продвижением вперед на расстояние 2–3 м. Прыжки попеременно на правой и левой ноге, ноги вместе и врозь, с поджатыми ногами («зайчики»), с разведенными коленями («лягушки»). Прыжки на одной ноге (на правой и левой поочередно). Прыжки в чередовании и в комбинации с другими основными движениями, общеразвивающими и танцевальными упражнениями. Прыжки в длину с места (от 80 см.), через линию, поочередно через 5–6 линий или плоских обручей, расстояние между которыми одинаковое и разное от 30 до 60 см. Прыжки через 2–3 предмета (поочередно через каждый) высотой 5–10 см. Прыжки с высоты 20–25 см. Прыжки с короткой скакалкой на двух ногах и с продвижением, вращая ее вперед и назад, через длинную скакалку (неподвижную и качающуюся).

*Общеразвивающие упражнения.* Педагогический работник учит детей выполнять упражнения под счет и под музыку, из исходных положений сидя, лежа на спине, боку, животе, стоя на коленях, на четвереньках, с разным положением рук и ног (стоя ноги прямо, врозь; руки вниз, на поясе, перед грудью, за спиной). Поднимание рук вперед, в стороны, вверх, через стороны



вверх. (одновременно, поочередно), сочетая движения рук и ног, одновременно и поочередно. Повороты влево и вправо, наклоны вперед, вниз, в стороны, держа руки на поясе, разводя их в стороны. Поднимание ног над полом, сгибание и разгибание ног из положение сидя, лежа на боку. Махи ногами из исходных положений лежа на спине, на боку, на четвереньках, стоя, держась за опору. Выполнение упражнений в приседе и полуприседе, держа руки на поясе, вытянув руки вперед, в стороны, с предметами и без них. Перекладывание предметов стопами ног, упражнения для пальцев рук и ног, стопы, голеностопа (разведение стоп в стороны, сокращение на себя и от себя, вытянув носки). Сохранение равновесия в разных позах: стоя на носках, руки вверх; стоя на одной ноге, руки на поясе, с закрытыми глазами.

*Музыкально-ритмические движения.* Ходьба и бег под музыку в разном темпе, на высоких полупальцах, на носках, на пятках, пружинящим, топающим шагом, "с каблука", вперед и назад (спиной), с высоким подниманием колена (высокий шаг) с ускорением и замедлением темпа легкий ритмичный бег на носках. Прыжки на одной, на двух ногах попеременно, на месте и с различными вариациями, с продвижением вперед, различные виды галопа (прямой галоп, боковой галоп, кружение на носках по одному и в парах). Подскоки на месте и с продвижением вперед, вокруг себя, в сочетании с хлопками и бегом, кружения по одному и в парах.

*Спортивные упражнения.* Катание на санках. Катание на санках по прямой, со скоростью, с горки, подъем с санками в гору, с торможением при спуске с горки. Ходьба на лыжах. Ходьба на лыжах на расстояние до 500 м. по лыжне скользящим шагом. Повороты на месте (направо и налево) с переступанием. Поднимание на склон прямо «ступающим шагом», «полуелочкой» (прямо и наискось). Катание на двухколесном велосипеде, самокате. Катание по прямой, по кругу, с разворотом с разной скоростью. С поворотами направо и налево, соблюдая правила, не наталкиваясь. Плавание. Движения прямыми ногами вверх и вниз, сидя на бортике и лежа в воде держать за опору. Ходьба по дну вперед и назад, приседая, погружаться в воду до подбородка, до глаз, опускать лицо в воду, приседать под водой, доставая предметы, идя за предметами по прямой в спокойном темпе и на скорость. Скользить на груди. Плавание произвольным способом.

*Подвижные игры.* Педагогический работник продолжает развивать и совершенствовать основные движения детей в сюжетных и несюжетных подвижных играх и играх-эстафетах. Оценивает и поощряет соблюдение правил, учит быстро ориентироваться в пространстве, наращивать и удерживать скорость, проявлять находчивость, целеустремленность, волевые качества, самостоятельность и инициативность, взаимодействовать в команде. Воспитывает сплоченность, взаимопомощь, чувство ответственности за успехи или поражения команды, стремление к победе, преодолению трудностей. Учит самостоятельно организовывать игры с небольшой группой сверстников, младшими детьми, развивает творческие способности детей в играх (придумывание вариантов игр, комбинирование движений).

Примеры игр с бегом на развитие скоростно-силовых качеств и ориентировки в пространстве: «Самолеты» (с обручами и геометрическими фигурами), «Хитрая лиса», «Цветные автомобили», «Птичка и кошка», « Светофор», «Найди пару», «Ловишки с ленточками», «Лошадки», «Бездомный заяц», «Ловишки»; с прыжками на развитие силы и выносливости: «Зайцы и волк», «Лиса в курятнике»; с ползанием и лазаньем на развитие силы: «Пастух и стадо», «Перелет птиц», «Пожарные», «Спасатели»; с бросанием и ловлей на развитие ловкости: «Подбрось — поймай», «Мяч по кругу». На ориентировку в пространстве, на внимание: «Найди,

где спрятано», «Пограничники». Народные игры. «У медведя во бору», «Мышка и две кошки», «Дударь».

*Спортивные игры.*

Городки: бросание биты сбоку, выбивание городка с кона (5—6 м) и полукона (2—3 м).

Элементы баскетбола: перебрасывание мяча друг другу от груди; ведение мяча правой и левой рукой; забрасывание мяча в корзину двумя руками от груди; игра по упрощенным правилам.

Бадминтон: отбивание волана ракеткой в заданном направлении; игра с воспитателем.

Элементы футбола: отбивание мяча правой и левой ногой в заданном направлении; обведение мяча между и вокруг предметов; отбивание мяча о стенку; передача мяча ногой друг другу (3—5 м); игра по упрощенным правилам.

*Формирование основ здорового образа жизни.* Педагогический работник продолжает уточнять и расширять представления о факторах, положительно влияющих на здоровье (правильное питание, выбор полезных продуктов, занятие спортом и физкультурой, прогулки на свежем воздухе) и отрицательно влияющих на здоровье (вредные привычки, нерациональное питание, гаджеты, не соблюдение правил гигиены и др.) Формирует доступные элементарные представления об организме человека (внешнее строение опорно-двигательного аппарата, органов зрения, слуха и их защита). Продолжает формировать представления о разных видах спорта и выдающихся достижениях российских спортсменов, роли физкультуры и спорта для укрепления здоровья. Уточняет и расширяет представления о правилах безопасного поведения в двигательной деятельности и в ходе туристских пеших прогулок и экскурсий, учит их соблюдать. Продолжает формировать заботливое отношение к своему здоровью и окружающих (соблюдать чистоту и правила гигиены, правильно питаться, закаляться, выполнять профилактические упражнения для сохранения и укрепления здоровья), продолжает знакомить с правилами поведения при недомогании и заболевании, способами оказания посильной помощи при уходе за больным.

*Туристские прогулки и экскурсии.* Педагогический работник организует для детей непродолжительные пешие прогулки и экскурсии на расстояние от 1 до 2 км (в оба конца), в теплый период года, и до 1 км в холодный период. Продолжительность пешего похода от 1 до 1,5 ч с остановкой от 10 до 15 минут. Время непрерывного движения 20 минут. Формирует представления о туризме как виде активного отдыха и способе ознакомления с природой родного края. Оказывает помощь в подборе необходимых вещей и одежды для туристской прогулки, учит наблюдать за природой, ориентироваться на местности, соблюдать осторожность, преодолевая препятствия, правила гигиены и безопасного поведения. В ходе туристской прогулки организует с детьми игры и соревнования, наблюдения за природой родного края.

**В результате, к концу 6 года жизни,** ребенок проявляет в двигательной деятельности сформированные в соответствии с возрастом психофизические качества, проявляет творчество и интерес к новым и знакомым физическим упражнениям, пешим прогулкам, инициативу, самостоятельность, находчивость, волевые качества. Проявляет взаимопомощь, стремится к личной и командной победе, демонстрирует ответственность перед командой, преодолевает трудности.

Достаточно уверенно, в заданном темпе и ритме, выразительно выполняет упражнения, способен составить несложные комбинации из знакомых упражнений, демонстрировать сверстникам и взрослым. Стремится осуществлять самоконтроль и дает оценку двигательным действиям других детей и своим. Способен самостоятельно привлечь внимание других детей и

организовать знакомую подвижную игру. Знает способы укрепления здоровья и факторы, положительно и отрицательно влияющие на здоровье. Имеет представления о некоторых видах спорта, туризме, как форме активного отдыха, правилах гигиены, безопасного поведения в двигательной деятельности, стремиться их соблюдать, может оказать посильную помощь больным близким, стремиться заботиться о своем здоровье и здоровье других людей.

### ***От 6 лет до 7 лет***

Основные **задачи** образовательной деятельности в области физического развития:

развивать умения: точно, скоординировано, выразительно, технично выполнять физические упражнения в соответствии с возрастом, осуществлять самоконтроль, самооценку, выполнения физических упражнений, замечать ошибки и неточности при выполнении движений, соблюдать правила в подвижных играх;

развивать двигательное творчество;

формировать осознанную потребность в двигательной активности;

воспитывать чувство патриотизма, гражданскую идентичность и нравственно-волевые качества в двигательной деятельности;

расширять и уточнять представления о здоровье, факторах, влияющих на здоровье, средствах его укрепления, активном отдыхе, физкультуре и спорте, спортивных достижениях, правилах безопасного поведения в двигательной деятельности и при проведении туристских прогулок,

воспитывать бережное, заботливое отношение к здоровью и человеческой жизни, развивать мотивацию к сохранению своего здоровья и здоровья окружающих людей.

### ***Содержание образовательной деятельности***

Педагогический работник закрепляет и совершенствует двигательные умения и навыки детей, развивает психофизические качества и способности, создает условия для дальнейшего закрепления и совершенствования навыков выполнения спортивных упражнений и освоения элементов спортивных игр, игр-эстафет, музыкально-ритмических движений под счет, ритм, в соответствии с разнообразным характером музыки, развития самоконтроля. В процессе организации разных форм двигательной деятельности учит детей следовать инструкции, слышать и выполнять указания, соблюдать дисциплину, принимать правильное исходное положение, технично, точно, скоординировано выполнять движения.

Поддерживает стремление творчески использовать двигательный опыт в самостоятельной деятельности и на занятиях: самостоятельно организовывать и придумывать подвижные игры, общеразвивающие упражнения, комбинировать движения, импровизировать.

Педагог продолжает приобщать детей к здоровому образу жизни. Расширяет и уточняет представления о факторах, влияющих на здоровье, способах его сохранения и укрепления, мерах профилактики болезней. Поддерживает интерес и любовь к физической культуре, спорту и туризму, активному отдыху, воспитывает полезные привычки, осознанное, заботливое, бережное отношение к своему здоровью и здоровью окружающих.

**Строевые упражнения.** Построение (самостоятельно) в колонну по одному, в круг, шеренгу. Перестроение в колонну по двое, по трое, по четыре на ходу, из одного круга в несколько (2—3). Расчет на первый — второй и перестроение из одной шеренги в две. Равнение в

колонне, шеренге, кругу; размыкание и смыкание приставным шагом; Повороты направо, налево, кругом.

*Ходьба и упражнение в равновесии.* Ходьба в колонне по одному, по двое, по трое, по четыре, в шеренге в разном темпе и направлениях: по кругу, по прямой с поворотами обходя 10 и более предметов «змейкой», по диагонали, с перестроениями, разными способами: обычным, гимнастическим шагом, скрестным шагом, с выпадами, в приседе и полуприседе, спиной вперед, спортивной ходьбой, на носках с разными положениями рук, на пятках, с высоким подниманием колена (бедра), широким и мелким шагом, приставным шагом вперед и назад. Ходьба во врассыпную с построением по сигналу. Ходьба в сочетании с другими видами основных движений и ходьба с поточным выполнением общеразвивающих упражнений под счет, ритм, музыку. Ходьба по скамье с набивным мешочком на голове, выполняя упражнения (например, приседая на одной ноге и пронося другую махом вперед сбоку скамейки, поднимая прямую ногу и делая под ней хлопок, с остановкой посередине и с приседанием и поворотом кругом и др.). Ходьба прямо и боком, по канату на полу, по доске, держа баланс стоя на большом набивном мяче. Кружение с закрытыми глазами (с остановкой и выполнением различных фигур).

*Бег.* Бег 2–3 минуты, с разной скоростью, с чередованием темпа, с переходом на ходьбу. Бег на носках, высоко поднимая колени, с захлёстыванием голени назад, выбрасывая прямые ноги вперед, мелким и широким шагом. Бег в колонне по одному, по двое, из разных исходных положений, в разных направлениях, с заданиями, с преодолением препятствий. Бег со скакалкой, с мячом, по доске, дорожке бревну, в чередовании с ходьбой, прыжками через препятствия — высотой 10–15 см, спиной вперед, со скакалкой, с мячом. Бег из разных стартовых положений (сидя, сидя по-турецки, лежа на спине, на животе, сидя спиной к направлению движения и т. п.). Бег 2–4 отрезка по 100–150 м в чередовании с ходьбой, с преодолением препятствий в среднем темпе до 300 м. Челночный бег (3 по 5 метров). Бег быстрым темпе 30 метров (10 м 3–4 раза с перерывами). Бегать наперегонки на скорость — 30 м.

*Ползание, лазанье.* Ползание на четвереньках, на животе и спине по гимнастической скамейке, бревну, подтягиваясь руками и отталкиваясь ногами. Проползание под гимнастической скамейкой, под несколькими пособиями подряд, в туннеле на скорость, Пролезание в обруч разными способами. Подлезание под дугу, гимнастическую скамейку несколькими способами подряд (высота 50–35 см). Лазанье по гимнастической стенке с изменением темпа, сохранением координации движений, использованием перекрестного движения рук и ног, с перелезанием с пролета на пролет в разном темпе.

*Бросание, ловля, метание.* Перебрасывание мяча разного размера друг другу снизу, из-за головы (расстояние 3–4 м), через сетку. Бросание мячей разных размеров вверх, о землю, ловля его двумя руками (не менее 20 раз), одной рукой (не менее 10 раз), с хлопками, поворотами. Отбивание мяча правой и левой рукой поочередно на месте и в движении по прямой и в разных направлениях от 5 до 10 раз Бросание набивных мячей (0,5 кг) сидя и бросание их в даль из-за головы из положения стоя. Метание на дальность (6–12 м) левой и правой рукой, в цель из разных положений (стоя, стоя на коленях, сидя), в горизонтальную и вертикальную цель (с расстояния 4–5 м), а также в движущуюся цель.

*Прыжки.* Прыжки на двух ногах: на месте (разными способами) по 20–40 прыжков 2–4 раза в чередовании с ходьбой, с поворотом кругом, продвигаясь вперед на 5–6 м, с зажатым между ног мешочком с песком, с мячом. Прыжки в положении сидя на большом надувном мяче

(фитболе). Прыжки через 6—8 набивных мячей последовательно через каждый. Прыжки на одной ноге поочередно и через линию, веревку вперед и назад, вправо и влево, на месте и с продвижением. Прыжки вверх из глубокого приседа. Прыжки в высоту с разбега (высота до 40 см). Прыжки в длину с места (от 100–140 см в зависимости от пола, подготовленности). Прыжки в длину с разбега (180–190 см). Прыжки с места в верх, доставая предмет, подвешенный на 25–30 см выше поднятой руки ребенка, с разбега (высота не менее 50 см). Прыжки через короткую скакалку разными способами (на двух ногах, с ноги на ногу), вращающуюся вперед и назад длинную скакалку по одному, парами.

*Общеразвивающие упражнения.* Педагогический работник проводит с детьми разнообразные упражнения из разных исходных положений, с оборудованием и без, в разном темпе, с паузами и поточно, под счет, ритм и музыку. Разучивает упражнения с разноименными, разнонаправленными, поочередными движениями рук и ног, парные упражнения с предметами и оборудованием (палкой, обручем, мячом, гантелями, степами, фитболами). Включает в комплекс комбинаций упражнений для рук, ног и корпуса одновременно. Поднимание рук вверх, вперед, в стороны, за голову, за спину, на пояс, отставляя назад ногу на носок и др. Повороты и наклоны туловища в разные стороны, подняв руки вверх, держа руки в стороны, на поясе, у плеч, с предметом. Поднимание ног в упоре сидя, лежа на спине (оттянув носки), удерживая ноги в этом положении несколько секунд. Прогиб лежа на животе с вытянутыми руками и ногами. Махи ногами из разных исходных положений (стоя держась за опору и без, лежа на спине, на боку, на четвереньках), поочередно поднимать прямую ногу в медленном темпе, вперед, в сторону, назад, придерживаясь за опору.

*Музыкально-ритмические движения.* Танцевальный шаг польки, переменный шаг, шаг с притопом, поочередное выбрасывание ног вперед в прыжке, приставной шаг с приседанием и без, с продвижением вперед, кружение. Приседание с выставлением ноги вперед. Движения для рук и ног одновременно из положения стоя (округленное положение рук, чуть согнутых в локтях, ладони к себе, расположенные перед корпусом, вверху над головой, в сторону, на поясе) в сочетании с движениями вытянутых ног вперед перед собой, в сторону назад на носок.

*Спортивные упражнения* Катание на санках. Игровые задания и соревнования в катании на сани на скорость. Ходьба на лыжах. Ходьба скользящим шагом по лыжне, заложив руки за спину 500–600 метров в медленном темпе в зависимости от погодных условий. Ходьба попеременным двухшажным ходом (с палками). Повороты переступанием в движении. Поднимание на горку «лесенкой», «елочкой». Катание на коньках. Удержание равновесия и принятие исходного положения на коньках (на снегу, на льду). Приседания из исходного положения. Скольжение на двух ногах с разбега. Повороты направо и налево во время скольжения, торможения. Скольжение на правой и левой ноге, попеременно отталкиваясь.

Катание на велосипеде, самокате. Катание на двухколесном велосипеде и самокате по прямой, по кругу, змейкой, объезжая препятствие, на скорость.

Плавание. Погружение в воду с головой с открытыми глазами, Скольжение на груди и спине, двигая ногами (вверх — вниз). Проплывание в воротца, с надувной игрушкой или кругом в руках и без. Плавание произвольным стилем 10–15 м. Упражнения комплексов гидроаэробики в воде у бортика и без опоры.

*Подвижные игры.* Педагог продолжает учить использовать в самостоятельной деятельности разнообразные по содержанию подвижные игры (в том числе игры с элементами

соревнования, игры-эстафеты), способствующие развитию психофизических качеств и способностей, умению ориентироваться в пространстве. Поддерживает стремление детей самостоятельно организовывать знакомые подвижные игры со сверстниками, справедливо оценивать свои результаты и результаты товарищей. Побуждает проявлять смелость, находчивость, волевые качества, честность, целеустремленность, придумывать варианты игр, комбинировать движения, импровизировать, проявлять творческие способности. Продолжает воспитывать сплоченность, взаимопомощь, чувство ответственности за успехи или поражения команды, стремление вносить свой вклад в победу команды, преодолевать трудности.

Примеры игр с бегом на развитие скоростных качеств: «Моряки», «Быстро возьми, быстро положи», «Перемени предмет», «Ловишка, бери ленту», «Совушка», «Чье звено скорее соберется?», «Кто скорее докатит обруч до флажка?», «Жмурки», «Два Мороза», «Догони свою пару», «Краски», «Горелки», «Коршун и наседка»; с прыжками: «Лягушки и Аист», «Не попадись!», «Волк во рву». Игры с метанием и ловлей на развитие силы и ловкости: «Кого называли, тот ловит мяч», «Стоп», «Кто самый и меткий?», «Охотники и звери», «Ловишки с мячом»; с ползанием и лазаньем. «Перелет птиц», «Ловля обезьян». Эстафеты. «Космонавты», «Дорожка препятствий», с элементами соревнования. «Зарничка», «Чья команда забросит в корзину больше мячей?», «Наши олимпийцы». Народные игры. «Гори, гори ясно!», «Лапта».

*Спортивные игры* Городки: бросание биты сбоку, от плеча, занимая правильное исходное положение. Знать 4—5 фигур, выбивание городков с полукона и кона при наименьшем количестве бросков бит.

Элементы баскетбола: передача мяча друг другу (двумя руками от груди, одной рукой от плеча); перебрасывание мяча друг другу двумя руками от груди стоя напротив друг друга и в движении; ловля летящего мяча на разной высоте (на уровне груди, над головой, сбоку, снизу, у пола и т. п.) и с разных сторон; забрасывание мяча в корзину двумя руками из-за головы, от плеча; ведение мяча одной рукой, передавая его из одной руки в другую, передвигаясь в разных направлениях, останавливаясь и снова передвигаясь по сигналу.

Элементы футбола: передача мяча друг другу, отбивая его правой и левой ногой, стоя на месте; ведение мяча «змейкой» между расставленными предметами, попадать в предметы, забивать мяч в ворота, играть по упрощенным правилам.

Элементы хоккея (без коньков — на снегу, на траве): ведение шайбы клюшкой, не отрывая ее от шайбы; прокатывание шайбы клюшкой друг другу, задерживать шайбу клюшкой; ведение шайбы клюшкой вокруг предметов и между ними; забрасывание шайбы в ворота, держа клюшку двумя руками (справа и слева); попадание шайбой в ворота, ударять по ней с места и после ведения.

Бадминтон: перебрасывание волана ракеткой на сторону партнера без сетки, через сетку, правильно удерживая ракетку.

Элементы настольного тенниса: подготовительные упражнения с ракеткой и мячом (подбрасывать и ловить мяч одной рукой, ракеткой с ударом о пол, о стену); подача мяча через сетку после его отскока от стола.

*Формирование основ здорового образа жизни.* Педагогический работник расширяет, уточняет и закрепляет представления об организме человека, факторах, положительно и отрицательно влияющих на здоровье, роли физической культуры и разных видов спорта, на здоровье, достижениях отечественных спортсменов. Дает доступные по возрасту представления о

профилактике и охране здоровья (зрения, слуха, органов дыхания, опорно-двигательного аппарата), правилах безопасного для здоровья поведения в двигательной деятельности и во время туристских прогулок и экскурсий. Учит следить за осанкой, оказывать элементарную первую помощь при легких травмах, оценивать свое самочувствие. Воспитывает чувство сострадания к людям с особенностями здоровья, поддерживает стремление детей заботиться о своем здоровье, и самочувствии других людей.

*Туристские прогулки и экскурсии.* Педагогический работник организует пешеходные прогулки на расстоянии от 1 до 3 км (в оба конца) в теплый период года и от 1 до 2 км в холодный период. Продолжительность пешего похода от 1 до 2,5 ч с остановкой от 10 до 15 минут. Время непрерывного движения 20–30 минут. В ходе туристской прогулки организует с детьми дидактические, подвижные игры и соревнования, наблюдения за природой родного края.

Для организации детского туризма педагог формирует представления о туризме, как форме активного отдыха, туристских маршрутах, видах туризма, правилах безопасности и ориентировки на местности. Учит детей: правильно по погоде одеваться для прогулки, знать содержимое походной аптечки, укладывать рюкзак весом от 500г. до 1 кг (более тяжелые вещи класть на дно, скручивать валиком и аккуратно укладывать запасные вещи и коврик, продукты, мелкие вещи, игрушки, регулировать лямки); преодолевать несложные препятствия на пути, наблюдать за природой и фиксировать результаты наблюдений, ориентироваться на местности, оказывать помощь товарищу, осуществлять страховку при преодолении препятствий, соблюдать правила гигиены и безопасного поведения во время туристской прогулки.

***В результате, к концу 7 года жизни,*** ребенок результативно, уверенно, технически точно, выразительно с достаточной амплитудой и усилием выполняет физические упражнения (общеразвивающие упражнения, основные движения, спортивные упражнения), осваивает элементы спортивных игр. Осуществляет самоконтроль, может дать оценку выполнения упражнений другими детьми. Может придумать комбинации движений в общеразвивающих упражнениях и подвижных играх, с удовольствием импровизирует. Активно и с желанием участвует в подвижных играх, может их самостоятельно организовать и провести со сверстниками и младшими детьми. Проявляет инициативу, находчивость, морально-нравственные и волевые качества (смелость, честность, взаимовыручка, целеустремленность, упорство и др.). Демонстрирует взаимопомощь, стремится к личной и командной победе, демонстрирует ответственность перед командой, преодолевает трудности.

Осваивает простейшие туристские навыки, ориентируется на местности. Имеет начальные представления о правилах здорового образа жизни, мерах укрепления здоровья и профилактики, организме человека, некоторых видах спорта и спортивных достижениях, знает, как поддержать, укрепить и сохранить здоровье, соблюдает правила безопасного поведения в двигательной деятельности и во время пеших туристских прогулок и экскурсий, владеет навыками личной гигиены, может определить и описать свое самочувствие; заботливо относится к своему здоровью и здоровью окружающих, стремится оказать помощь и поддержку больным людям.

### **Способы и направления поддержки детской инициативы.**

Для поддержки детской инициативы педагог поощряет свободную самостоятельную деятельность детей, основанную на детских интересах и предпочтениях. Появление возможности у ребенка исследовать, играть, лепить, рисовать, сочинять, петь, танцевать, конструировать, ориентируясь на собственные интересы, позволяет обеспечить такие важные составляющие эмоционального благополучия ребенка ДОО как уверенность в себе, чувство защищенности, комфорта, положительного самоощущения.

Наиболее благоприятными отрезками времени для организации свободной самостоятельной деятельности детей является утро, когда ребенок приходит в ДОО и вторая половина дня.

Любая деятельность ребенка в ДОО может протекать в форме самостоятельной инициативной деятельности, например:

самостоятельная исследовательская деятельность и экспериментирование;

свободные сюжетно-ролевые, театрализованные, режиссерские игры;

игры - импровизации и музыкальные игры;

речевые и словесные игры, игры с буквами, слогами, звуками;

логические игры, развивающие игры математического содержания;

самостоятельная деятельность в книжном уголке;

самостоятельная изобразительная деятельность, конструирование;

самостоятельная двигательная деятельность, подвижные игры, выполнение ритмических и танцевальных движений.

Для поддержки детской инициативы педагог должен учитывать следующие условия:

1) уделять внимание развитию детского интереса к окружающему миру, поощрять желание ребенка получать новые знания и умения, осуществлять деятельностные пробы в соответствии со своими интересами, задавать познавательные вопросы;

2) организовывать ситуации, способствующие активизации личного опыта ребенка в деятельности, побуждающие детей к применению знаний, умений при выборе способов деятельности;

3) расширять и усложнять в соответствии с возможностями и особенностями развития детей область задач, которые ребенок способен и желает решить самостоятельно, уделять внимание таким задачам, которые способствуют активизации у ребенка творчества, сообразительности,



поиска новых подходов;

4) поощрять проявление детской инициативы в течение всего дня пребывания ребенка в ДОО, используя приемы поддержки, одобрения, похвалы;

5) создавать условия для развития произвольности в деятельности, использовать игры и упражнения, направленные на тренировку волевых усилий, поддержку готовности и желания ребенка преодолевать трудности, доводить деятельность до результата;

6) поощрять и поддерживать желание детей получить результат деятельности, обращать внимание на важность стремления к качественному результату, подсказывать ребенку, проявляющему небрежность и равнодушие к результату, как можно довести дело до конца, какие приемы можно использовать, чтобы проверить качество своего результата;

7) внимательно наблюдать за процессом самостоятельной деятельности детей, в случае необходимости оказывать детям помощь, но стремиться к ее дозированию. Если ребенок испытывает сложности при решении уже знакомой ему задачи, когда изменилась обстановка или иные условия деятельности, то целесообразно и достаточно использовать приемы наводящих вопросов, активизировать собственную активность и смекалку ребенка, намекнуть, посоветовать вспомнить, как он действовал в аналогичном случае;

8) поддерживать у детей чувство гордости и радости от успешных самостоятельных действий, подчеркивать рост возможностей и достижений каждого ребенка, побуждать к проявлению инициативы и творчества через использование приемов похвалы, одобрения, восхищения.

В возрасте 3 - 4 лет у ребенка активно проявляется потребность в общении со взрослым, ребенок стремится через разговор с педагогом познать окружающий мир, узнать об интересующих его действиях, сведениях. Поэтому ребенок задает различного рода вопросы. Важно поддержать данное стремление ребенка, поощрять познавательную активность детей младшего дошкольного возраста, использовать педагогические приемы, направленные на развитие стремлений ребенка наблюдать, сравнивать предметы, обследовать их свойства и качества. Педагогу важно проявлять внимание к детским вопросам, поощрять и поддерживать их познавательную активность, создавать ситуации, побуждающие ребенка самостоятельно искать решения возникающих проблем, осуществлять деятельностные пробы. При проектировании режима дня педагог уделяет особое внимание организации вариативных активностей детей, чтобы ребенок получил возможность участвовать в разнообразных делах: в играх, в экспериментах, в рисовании, в общении, в творчестве (имитации, танцевальные импровизации и тому подобное), в двигательной деятельности.

С четырех - пяти лет у детей наблюдается высокая активность. Данная потребность ребенка является ключевым условием для развития самостоятельности во всех сферах его жизни и деятельности. Педагогу важно обращать особое внимание на освоение детьми системы разнообразных обследовательских действий, приемов простейшего анализа, сравнения, умения

наблюдать для поддержки самостоятельности в познавательной деятельности. Педагог намеренно насыщает жизнь детей проблемными практическими и познавательными ситуациями, в которых детям необходимо самостоятельно применить освоенные приемы. Всегда необходимо доброжелательно и заинтересованно относиться к детским вопросам и проблемам, быть готовым стать партнером в обсуждении, поддерживать и направлять детскую познавательную активность, уделять особое внимание доверительному общению с ребенком. В течение дня педагог создает различные ситуации, побуждающие детей проявить инициативу, активность, желание совместно искать верное решение проблемы. Такая планомерная деятельность способствует развитию у ребенка умения решать возникающие перед ними задачи, что способствует развитию самостоятельности и уверенности в себе. Педагог стремится создавать такие ситуации, в которых дети приобретают опыт дружеского общения, совместной деятельности, умений командной работы. Это могут быть ситуации волонтерской направленности: взаимной поддержки, проявления внимания к старшим, заботы о животных, бережного отношения к вещам и игрушкам.

Важно, чтобы у ребенка всегда была возможность выбора свободной деятельности, поэтому атрибуты и оборудование для детских видов деятельности должны быть достаточно разнообразными и постоянно меняющимися (смена примерно раз в два месяца).

Дети пяти - семи лет имеют яркую потребность в самоутверждении и признании со стороны взрослых. Поэтому педагогу важно обратить внимание на те педагогические условия, которые развивают детскую самостоятельность, инициативу и творчество. Для этого педагог создает ситуации, активизирующие желание детей применять свои знания и умения, имеющийся опыт для самостоятельного решения задач. Он регулярно поощряет стремление к самостоятельности, старается определять для детей все более сложные задачи, активизируя их усилия, развивая произвольные умения и волю, постоянно поддерживает желание преодолевать трудности и поощряет ребенка за стремление к таким действиям, нацеливает на поиск новых, творческих решений возникших затруднений.

Для поддержки детской инициативы педагогу рекомендуется использовать ряд способов и приемов.

1) Не следует сразу помогать ребенку, если он испытывает затруднения решения задачи, важно побуждать его к самостоятельному решению, подбадривать и поощрять попытки найти решение. В случае необходимости оказания помощи ребенку, педагог сначала стремится к ее минимизации: лучше дать совет, задать наводящие вопросы, активизировать имеющийся у ребенка прошлый опыт.

2) У ребенка всегда должна быть возможность самостоятельного решения поставленных задач. При этом педагог помогает детям искать разные варианты решения одной задачи, поощряет активность детей в поиске, принимает любые предположения детей, связанные с решением задачи, поддерживает инициативу и творческие решения, а также обязательно акцентирует внимание детей на качестве результата, их достижениях, одобряет и хвалит за результат, вызывает у них чувство радости и гордости от успешных самостоятельных, инициативных действий.

3) Особое внимание педагог уделяет общению с ребенком в период проявления кризиса семи лет: характерные для ребенка изменения в поведении и деятельности становятся поводом для смены стиля общения с ребенком. Важно уделять внимание ребенку, уважать его интересы, стремления, инициативы в познании, активно поддерживать стремление к самостоятельности. Дети седьмого года жизни очень чувствительны к мнению взрослых. Необходимо поддерживать у них ощущение своего взросления, вселять уверенность в своих силах.

4) Педагог может акцентировать внимание на освоении ребенком универсальных умений организации своей деятельности и формировании у него основ целеполагания: поставить цель (или принять ее от педагога), обдумать способы ее достижения, осуществить свой замысел, оценить полученный результат с позиции цели. Задача развития данных умений ставится педагогом в разных видах деятельности. Педагог использует средства, помогающие детям планомерно и самостоятельно осуществлять свой замысел: опорные схемы, наглядные модели, пооперационные карты.

5) Создание творческих ситуаций в игровой, музыкальной, изобразительной деятельности и театрализации, в ручном труде также способствует развитию самостоятельности у детей. Сочетание увлекательной творческой деятельности и необходимости решения задачи и проблемы привлекает ребенка, активизирует его желание самостоятельно определить замысел, способы и формы его воплощения.

6) Педагог уделяет особое внимание обогащению РППС, обеспечивающей поддержку инициативности ребенка. В пространстве группы появляются предметы, побуждающие детей к проявлению интеллектуальной активности. Это могут быть новые игры и материалы, детали незнакомых устройств, сломанные игрушки, нуждающиеся в починке, зашифрованные записи, посылки, письма-схемы, новые таинственные книги и прочее. Разгадывая загадки, заключенные в таких предметах, дети учатся рассуждать, анализировать, отстаивать свою точку зрения, строить предположения, испытывают радость открытия и познания.

### **Особенности взаимодействия педагогического коллектива с семьями воспитанников.**

Главными целями взаимодействия педагогического коллектива ДОО с семьями обучающихся дошкольного возраста являются:

обеспечение психолого-педагогической поддержки семьи и повышение компетентности родителей (законных представителей) в вопросах образования, охраны и укрепления здоровья детей младенческого, раннего и дошкольного возрастов;

обеспечение единства подходов к воспитанию и обучению детей в условиях ДОО и семьи; повышение воспитательного потенциала семьи.

Эта деятельность должна дополнять, поддерживать и тактично направлять воспитательные действия родителей (законных представителей) детей младенческого, раннего и дошкольного возрастов.

Достижение этих целей должно осуществляться через решение основных задач:

1) информирование родителей (законных представителей) и общественности относительно целей ДО, общих для всего образовательного пространства Российской Федерации, о мерах господдержки семьям, имеющим детей дошкольного возраста, а также об образовательной программе, реализуемой в ДОО;

2) просвещение родителей (законных представителей), повышение их правовой, психолого-педагогической компетентности в вопросах охраны и укрепления здоровья, развития и образования детей;

3) способствование развитию ответственного и осознанного родительства как базовой основы благополучия семьи;

4) построение взаимодействия в форме сотрудничества и установления партнерских отношений с родителями (законными представителями) детей младенческого, раннего и дошкольного возраста для решения образовательных задач;

5) вовлечение родителей (законных представителей) в образовательный процесс.

Построение взаимодействия с родителями (законными представителями) должно придерживаться следующих принципов:

1) приоритет семьи в воспитании, обучении и развитии ребенка: в соответствии с Законом об образовании у родителей (законных представителей) обучающихся не только есть преимущественное право на обучение и воспитание детей, но именно они обязаны заложить основы физического, нравственного и интеллектуального развития личности ребенка;

2) открытость: для родителей (законных представителей) должна быть доступна актуальная информация об особенностях пребывания ребенка в группе; каждому из родителей (законных представителей) должен быть предоставлен свободный доступ в ДОО; между педагогами и родителями (законными представителями) необходим обмен информацией об особенностях развития ребенка в ДОО и семье;

3) взаимное доверие, уважение и доброжелательность во взаимоотношениях педагогов и родителей (законных представителей): при взаимодействии педагогу необходимо придерживаться этики и культурных правил общения, проявлять позитивный настрой на общение и сотрудничество с родителями (законными представителями); важно этично и разумно использовать полученную информацию как со стороны педагогов, так и со стороны родителей (законных представителей) в интересах детей;

4) индивидуально-дифференцированный подход к каждой семье: при взаимодействии необходимо учитывать особенности семейного воспитания, потребности родителей (законных представителей) в отношении образования ребенка, отношение к педагогу и ДОО, проводимым

мероприятиям; возможности включения родителей (законных представителей) в совместное решение образовательных задач;

5) возрастосообразность: при планировании и осуществлении взаимодействия необходимо учитывать особенности и характер отношений ребенка с родителями (законными представителями), прежде всего, с матерью (преимущественно для детей младенческого и раннего возраста), обусловленные возрастными особенностями развития детей.

Деятельность педагогического коллектива ДОО по построению взаимодействия с родителями (законными представителями) обучающихся осуществляется по нескольким направлениям:

1) диагностико-аналитическое направление включает получение и анализ данных о семье каждого обучающегося, ее запросах в отношении охраны здоровья и развития ребенка; об уровне психолого-педагогической компетентности родителей (законных представителей); а также планирование работы с семьей с учетом результатов проведенного анализа; согласование воспитательных задач;

2) просветительское направление предполагает просвещение родителей (законных представителей) по вопросам особенностей психофизиологического и психического развития детей младенческого, раннего и дошкольного возрастов; выбора эффективных методов обучения и воспитания детей определенного возраста; ознакомление с актуальной информацией о государственной политике в области ДО, включая информирование о мерах господдержки семьям с детьми дошкольного возраста; информирование об особенностях реализуемой в ДОО образовательной программы; условиях пребывания ребенка в группе ДОО; содержании и методах образовательной работы с детьми;

3) консультационное направление объединяет в себе консультирование родителей (законных представителей) по вопросам их взаимодействия с ребенком, преодоления возникающих проблем воспитания и обучения детей, в том числе с ООП в условиях семьи; особенностей поведения и взаимодействия ребенка со сверстниками и педагогом; возникающих проблемных ситуациях; способам воспитания и построения продуктивного взаимодействия с детьми младенческого, раннего и дошкольного возрастов; способам организации и участия в детских деятельности, образовательном процессе и другому.

Совместная образовательная деятельность педагогов и родителей (законных представителей) обучающихся предполагает сотрудничество в реализации некоторых образовательных задач, вопросах организации РППС и образовательных мероприятий; поддержку образовательных инициатив родителей (законных представителей) детей младенческого, раннего и дошкольного возрастов; разработку и реализацию образовательных проектов ДОО совместно с семьей.

Особое внимание в просветительской деятельности ДОО должно уделяться повышению уровня компетентности родителей (законных представителей) в вопросах здоровьесбережения ребенка.

Реализация данной темы может быть осуществлена в процессе следующих направлений просветительской деятельности:

1) информирование о факторах, положительно влияющих на физическое и психическое здоровье ребенка (рациональная организация режима дня ребенка, правильное питание в семье, закаливание, организация двигательной активности, благоприятный психологический микроклимат в семье и спокойное общение с ребенком и другое), о действии негативных факторов (переохлаждение, перегревание, перекармливание и другое), наносящих непоправимый вред здоровью ребенка;

2) своевременное информирование о важности вакцинирования в соответствии с рекомендациями Национального календаря профилактических прививок и по эпидемическим показаниям;

3) информирование родителей (законных представителей) об актуальных задачах физического воспитания детей на разных возрастных этапах их развития, а также о возможностях ДОО и семьи в решении данных задач;

4) знакомство родителей (законных представителей) с оздоровительными мероприятиями, проводимыми в ДОО;

5) информирование родителей (законных представителей) о негативном влиянии на развитие детей систематического и бесконтрольного использования IT-технологий (нарушение сна, возбудимость, изменения качества памяти, внимания, мышления; проблемы социализации и общения и другое).

Эффективность просветительской работы по вопросам здоровьесбережения детей может быть повышена за счет привлечения к тематическим встречам профильных специалистов (медиков, нейропсихологов, физиологов, ГГ-специалистов и других).

Направления деятельности педагога реализуются в разных формах (групповых и (или) индивидуальных) посредством различных методов, приемов и способов взаимодействия с родителями (законными представителями):

1) диагностико-аналитическое направление реализуется через опросы, социологические срезы, индивидуальные блокноты, "почтовый ящик", педагогические беседы с родителями (законными представителями); дни (недели) открытых дверей, открытые просмотры занятий и других видов деятельности детей и так далее;

2) просветительское и консультационное направления реализуются через групповые родительские собрания, конференции, круглые столы, семинары-практикумы, тренинги и ролевые игры, консультации, педагогические гостиные, родительские клубы и другое; информационные проспекты, стенды, ширмы, папки-передвижки для родителей (законных представителей); журналы и газеты, издаваемые ДОО для родителей (законных представителей), педагогические

библиотеки для родителей (законных представителей); сайты ДОО и социальные группы в сети Интернет; медиарепортажи и интервью; фотографии, выставки детских работ, совместных работ родителей (законных представителей) и детей. Включают также и досуговую форму - совместные праздники и вечера, семейные спортивные и тематические мероприятия, тематические досуги, знакомство с семейными традициями и другое.

Для вовлечения родителей (законных представителей) в образовательную деятельность целесообразно использовать специально разработанные (подобранные) дидактические материалы для организации совместной деятельности родителей (законных представителей) с детьми в семейных условиях в соответствии с образовательными задачами, реализуемыми в ДОО. Эти материалы должны сопровождаться подробными инструкциями по их использованию и рекомендациями по построению взаимодействия с ребенком (с учетом возрастных особенностей). Кроме того, необходимо активно использовать воспитательный потенциал семьи для решения образовательных задач, привлекая родителей (законных представителей) к участию в образовательных мероприятиях, направленных на решение познавательных и воспитательных задач.

Незаменимой формой установления доверительного делового контакта между семьей и ДОО является диалог педагога и родителей (законных представителей). Диалог позволяет совместно анализировать поведение или проблемы ребенка, выяснять причины проблем и искать подходящие возможности, ресурсы семьи и пути их решения. В диалоге проходит просвещение родителей (законных представителей), их консультирование по вопросам выбора оптимального образовательного маршрута для конкретного ребенка, а также согласование совместных действий, которые могут быть предприняты со стороны ДОО и семьи для разрешения возможных проблем и трудностей ребенка в освоении образовательной программы.

Педагоги самостоятельно выбирают педагогически обоснованные методы, приемы и способы взаимодействия с семьями обучающихся, в зависимости от стоящих перед ними задач. Сочетание традиционных и инновационных технологий сотрудничества позволит педагогам ДОО устанавливать доверительные и партнерские отношения с родителями (законными представителями), эффективно осуществлять просветительскую деятельность и достигать основные цели взаимодействия ДОО с родителями (законными представителями) детей дошкольного возраста.

## **2.2 Описание вариативных форм, способов, методов и средств реализации Программы с учетом возрастных и индивидуальных особенностей воспитанников, специфики их образовательных потребностей и интересов**

Дошкольное образование может быть получено в ДОО, а также вне ее - в форме семейного образования. Форма получения ДО определяется родителями (законными представителями) несовершеннолетнего обучающегося. При выборе родителями (законными представителями) несовершеннолетнего обучающегося формы получения дошкольного образования учитывается мнение ребенка

Образовательная организация может использовать сетевую форму реализации образовательных программ ДО и (или) отдельных компонентов, предусмотренных образовательными программами. Сетевая форма обеспечивает возможность освоения обучающимися образовательных программ ДО с использованием ресурсов нескольких организаций, осуществляющих образовательную деятельность, а также с использованием ресурсов иных организаций (организации культуры, физкультуры и спорта и другие организации, обладающие ресурсами, необходимыми для осуществления образовательной деятельности по соответствующим образовательным программам), с которыми устанавливаются договорные отношения.

При реализации образовательных программ дошкольного образования могут использоваться различные образовательные технологии, в том числе дистанционные образовательные технологии, электронное обучение, исключая образовательные технологии, которые могут нанести вред здоровью детей. Применение электронного обучения, дистанционных образовательных технологий, а также работа с электронными средствами обучения при реализации Программы должны осуществляться в соответствии с требованиями СП 2.4.3648-20 и СанПиН 1.2.3685-21.

Формы, способы, методы и средства реализации Программы педагог определяет самостоятельно в соответствии с задачами воспитания и обучения, возрастными и индивидуальными особенностями детей, спецификой их образовательных потребностей и интересов. Существенное значение имеют сформировавшиеся у педагога практики воспитания и обучения детей, оценка результативности форм, методов, средств образовательной деятельности применительно к конкретной возрастной группе детей.

Согласно ФГОС ДО педагог может использовать различные формы реализации Программы в соответствии с видом детской деятельности и возрастными особенностями детей:

1) в младенческом возрасте (2 месяца - 1 год): непосредственное эмоциональное общение со взрослым;

двигательная деятельность (пространственно-предметные перемещения, хватание, ползание, ходьба, тактильно-двигательные игры);

предметно-манипулятивная деятельность (орудийные и соотносящие действия с предметами);

речевая (слушание и понимание речи взрослого, гуление, лепет и первые слова);

элементарная музыкальная деятельность (слушание музыки, танцевальные движения на основе подражания, музыкальные игры);

2) в раннем возрасте (1 год - 3 года):

предметная деятельность (орудийно-предметные действия - ест ложкой, пьет из кружки и другое);



экспериментирование с материалами и веществами (песок, вода, тесто и другие);

ситуативно-деловое общение со взрослым и эмоционально-практическое со сверстниками под руководством взрослого;

двигательная деятельность (основные движения, общеразвивающие упражнения, простые подвижные игры);

игровая деятельность (отобразительная и сюжетно-отобразительная игра, игры с дидактическими игрушками);

речевая (понимание речи взрослого, слушание и понимание стихов, активная речь);

изобразительная деятельность (рисование, лепка) и конструирование из мелкого и крупного строительного материала;

самообслуживание и элементарные трудовые действия (убирает игрушки, подметает веником, поливает цветы из лейки и другое);

музыкальная деятельность (слушание музыки и исполнительство, музыкально-ритмические движения).

3) в дошкольном возрасте (3 года - 8 лет):

игровая деятельность (сюжетно-ролевая, театрализованная, режиссерская, строительно-конструктивная, дидактическая, подвижная и другие);

общение со взрослым (ситуативно-деловое, внеситуативно-познавательное, внеситуативно-личностное) и сверстниками (ситуативно-деловое, внеситуативно-деловое);

речевая деятельность (слушание речи взрослого и сверстников, активная диалогическая и монологическая речь);

познавательно-исследовательская деятельность и экспериментирование; изобразительная деятельность (рисование, лепка, аппликация) и конструирование из разных материалов по образцу, условию и замыслу ребенка;

двигательная деятельность (основные виды движений, общеразвивающие и спортивные упражнения, подвижные и элементы спортивных игр и другие);

элементарная трудовая деятельность (самообслуживание, хозяйственно-бытовой труд, труд в природе, ручной труд);

музыкальная деятельность (слушание и понимание музыкальных произведений, пение, музыкально-ритмические движения, игра на детских музыкальных инструментах).

Для достижения задач воспитания в ходе реализации Программы педагог может использовать следующие методы:

организации опыта поведения и деятельности (приучение к положительным формам общественного поведения, упражнения, воспитывающие ситуации, игровые методы);

осознания детьми опыта поведения и деятельности (рассказ на моральные темы, разъяснение норм и правил поведения, чтение художественной литературы, этические беседы, обсуждение поступков и жизненных ситуаций, личный пример);

мотивации опыта поведения и деятельности (поощрение, методы развития эмоций, игры, соревнования, проектные методы).

При организации обучения целесообразно дополнять традиционные методы (словесные, наглядные, практические) методами, в основу которых положен характер познавательной деятельности детей:

1) при использовании информационно-рецептивного метода предъявляется информация, организуются действия ребенка с объектом изучения (распознающее наблюдение, рассматривание картин, демонстрация кино- и диафильмов, просмотр компьютерных презентаций, рассказы педагога или детей, чтение);

2) репродуктивный метод предполагает создание условий для воспроизведения представлений и способов деятельности, руководство их выполнением (упражнения на основе образца педагога, беседа, составление рассказов с опорой на предметную или предметно-схематическую модель);

3) метод проблемного изложения представляет собой постановку проблемы и раскрытие пути ее решения в процессе организации опытов, наблюдений;

4) при применении эвристического метода (частично-поискового) проблемная задача делится на части - проблемы, в решении которых принимают участие дети (применение представлений в новых условиях);

5) исследовательский метод включает составление и предъявление проблемных ситуаций, ситуаций для экспериментирования и опытов (творческие задания, опыты, экспериментирование). Для решения задач воспитания и обучения широко применяется метод проектов. Он способствует развитию у детей исследовательской активности, познавательных интересов, коммуникативных и творческих способностей, навыков сотрудничества и другое. Выполняя совместные проекты, дети получают представления о своих возможностях, умениях, потребностях.

Осуществляя выбор методов воспитания и обучения, педагог учитывает возрастные и личностные особенности детей, педагогический потенциал каждого метода, условия его применения, реализуемые цели и задачи, прогнозирует возможные результаты. Для решения задач воспитания и обучения целесообразно использовать комплекс методов.

При реализации Программы педагог может использовать различные средства, представленные совокупностью материальных и идеальных объектов:

демонстрационные и раздаточные;

визуальные, аудиальные, аудиовизуальные;

естественные и искусственные;

реальные и виртуальные.

Средства, указанные в Программы, используются для развития следующих видов деятельности детей:

двигательной (оборудование для ходьбы, бега, ползания, лазанья, прыгания, занятий с мячом и другое);

предметной (образные и дидактические игрушки, реальные предметы и другое);

игровой (игры, игрушки, игровое оборудование и другое);

коммуникативной (дидактический материал, предметы, игрушки, видеофильмы и другое);

познавательно-исследовательской и экспериментирования (натуральные предметы и оборудование для исследования и образно-символический материал, в том числе макеты, плакаты, модели, схемы и другое);

чтения художественной литературы (книги для детского чтения, в том числе аудиокниги, иллюстративный материал);

трудовой (оборудование и инвентарь для всех видов труда);

продуктивной (оборудование и материалы для лепки, аппликации, рисования и конструирования);

музыкальной (детские музыкальные инструменты, дидактический материал и другое).

ДОО самостоятельно определяет средства воспитания и обучения, в том числе технические, соответствующие материалы (в том числе расходные), игровое, спортивное, оздоровительное оборудование, инвентарь, необходимые для реализации Программы.

Вариативность форм, методов и средств реализации Программы зависит не только от учета возрастных особенностей обучающихся, их индивидуальных и особых образовательных потребностей, но и от личных интересов, мотивов, ожиданий, желаний детей. Важное значение имеет признание приоритетной субъективной позиции ребенка в образовательном процессе.

При выборе форм, методов, средств реализации Программы педагог учитывает субъектные проявления ребенка в деятельности: интерес к миру и культуре; избирательное отношение к социокультурным объектам и разным видам деятельности; инициативность и желание заниматься той или иной деятельностью; самостоятельность в выборе и осуществлении деятельности; творчество в интерпретации объектов культуры и создании продуктов деятельности.

Выбор педагогом педагогически обоснованных форм, методов, средств реализации Федеральной программы, адекватных образовательным потребностям и предпочтениям детей, их соотношение и интеграция при решении задач воспитания и обучения обеспечивает их вариативность.

### **2.3. Программа воспитания**

Программа воспитания основана на воплощении национального воспитательного идеала, который понимается как высшая цель образования, нравственное (идеальное) представление о человеке.

Под воспитанием понимается деятельность, направленная на развитие личности, создание условий для самоопределения и социализации обучающихся на основе социокультурных, духовно-нравственных ценностей и принятых в российском обществе правил и норм поведения в интересах человека, семьи, общества и государства, формирование у обучающихся чувства патриотизма, гражданственности, уважения к памяти защитников Отечества и подвигам Героев Отечества, закону и правопорядку, человеку труда и старшему поколению, взаимного уважения, бережного отношения к культурному наследию и традициям многонационального народа Российской Федерации, природе и окружающей среде.

Основу воспитания на всех уровнях, начиная с дошкольного, составляют традиционные ценности российского общества. Традиционные ценности - это нравственные ориентиры, формирующие мировоззрение граждан России, передаваемые от поколения к поколению, лежащие в основе общероссийской гражданской идентичности и единого культурного пространства страны, укрепляющие гражданское единство, нашедшие свое уникальное, самобытное проявление в духовном, историческом и культурном развитии многонационального народа России.

Программа воспитания предусматривает приобщение детей к традиционным ценностям российского общества - жизнь, достоинство, права и свободы человека, патриотизм, гражданственность, служение Отечеству и ответственность за его судьбу, высокие нравственные идеалы, крепкая семья, созидательный труд, приоритет духовного над материальным, гуманизм, милосердие, справедливость, коллективизм, взаимопомощь и взаимоуважение, историческая память и преемственность поколений, единство народов России.

Вся система ценностей российского народа находит отражение в содержании воспитательной

работы ДОО, в соответствии с возрастными особенностями детей.

- 1) Ценности Родина и природа лежат в основе патриотического направления воспитания.
- 2) Ценности милосердие, жизнь, добро лежат в основе духовно-нравственного направления воспитания
- 3) Ценности человек, семья, дружба, сотрудничество лежат в основе социального направления воспитания.
- 4) Ценность познание лежит в основе познавательного направления воспитания.
- 5) Ценности жизнь и здоровье лежат в основе физического и оздоровительного направления воспитания.
- 6) Ценность труд лежит в основе трудового направления воспитания.
- 7) Ценности культура и красота лежат в основе эстетического направления воспитания.

Целевые ориентиры воспитания следует рассматривать как возрастные характеристики возможных достижений ребенка, которые коррелируют с портретом выпускника ДОО и с традиционными ценностями российского общества.

С учетом особенностей социокультурной среды, в которой воспитывается ребенок, в программе воспитания находит отражение взаимодействие всех субъектов воспитательных отношений. Реализация Программы воспитания предполагает социальное партнерство ДОО с другими учреждениями образования и культуры (музеи, театры, библиотеки, и другое), в том числе системой дополнительного образования детей.

### **Цели и задачи воспитания.**

Общая цель воспитания в ДОО - личностное развитие каждого ребенка с учетом его индивидуальности и создание условий для позитивной социализации детей на основе традиционных ценностей российского общества, что предполагает:

- 1) формирование первоначальных представлений о традиционных ценностях российского народа, социально приемлемых нормах и правилах поведения;
- 2) формирование ценностного отношения к окружающему миру (природному и социокультурному), другим людям, самому себе;
- 3) становление первичного опыта деятельности и поведения в соответствии с традиционными ценностями, принятыми в обществе нормами и правилами.

### **Общие задачи воспитания в ДОО:**

- 1) содействовать развитию личности, основанному на принятых в обществе представлениях о добре и зле, должном и недопустимом;
- 2) способствовать становлению нравственности, основанной на духовных отечественных традициях, внутренней установке личности поступать согласно своей совести;
- 3) создавать условия для развития и реализации личностного потенциала ребенка, его готовности к творческому самовыражению и саморазвитию, самовоспитанию;
- 4) осуществлять поддержку позитивной социализации ребенка посредством проектирования и принятия уклада, воспитывающей среды, создания воспитывающих общностей.

### **Направления воспитания.**

#### *Патриотическое направление воспитания.*

1) Цель патриотического направления воспитания - содействовать формированию у ребенка личностной позиции наследника традиций и культуры, защитника Отечества и творца (созидателя), ответственного за будущее своей страны.

2) Ценности - Родина и природа лежат в основе патриотического направления воспитания. Чувство патриотизма возникает у ребенка вследствие воспитания у него нравственных качеств, интереса, чувства любви и уважения к своей стране - России, своему краю, малой родине, своему народу и народу России в целом (гражданский патриотизм), ответственности, ощущения принадлежности к своему народу.

3) Патриотическое направление воспитания базируется на идее патриотизма как нравственного чувства, которое вырастает из культуры человеческого бытия, особенностей образа жизни и ее уклада, народных и семейных традиций.

4) Работа по патриотическому воспитанию предполагает: формирование "патриотизма наследника", испытывающего чувство гордости за наследие своих предков (предполагает приобщение детей к истории, культуре и традициям нашего народа: отношение к труду, семье, стране и вере); "патриотизма защитника", стремящегося сохранить это наследие (предполагает развитие у детей готовности преодолевать трудности ради своей семьи, малой родины); "патриотизма созидателя и творца", устремленного в будущее, уверенного в благополучии и процветании своей Родины (предполагает конкретные каждодневные дела, направленные, например, на поддержание чистоты и порядка, опрятности и аккуратности, а в дальнейшем - на развитие всего своего населенного пункта, района, края, Отчизны в целом).

### ***Духовно-нравственное направление воспитания.***

1) Цель духовно-нравственного направления воспитания - формирование способности к духовному развитию, нравственному самосовершенствованию, индивидуально-ответственному поведению.

2) Ценности - жизнь, милосердие, добро лежат в основе духовнонравственного направления воспитания.

3) Духовно-нравственное воспитание направлено на развитие ценностно-смысловой сферы дошкольников на основе творческого взаимодействия в детско-взрослой общности, содержанием которого является освоение социокультурного опыта в его культурно-историческом и личностном аспектах.

### ***Социальное направление воспитания.***

1) Цель социального направления воспитания - формирование ценностного отношения детей к семье, другому человеку, развитие дружелюбия, умения находить общий язык с другими людьми.

2) Ценности - семья, дружба, человек и сотрудничество лежат в основе социального направления воспитания.

3) В дошкольном детстве ребенок начинает осваивать все многообразие социальных отношений и социальных ролей. Он учится действовать сообща, подчиняться правилам, нести ответственность за свои поступки, действовать в интересах других людей. Формирование ценностно-смыслового отношения ребенка к социальному окружению невозможно без грамотно выстроенного воспитательного процесса, в котором проявляется личная социальная инициатива ребенка в детско-взрослых и детских общностях.

4) Важной составляющей социального воспитания является освоение ребенком моральных ценностей, формирование у него нравственных качеств и идеалов, способности жить в соответствии с моральными принципами и нормами и воплощать их в своем поведении. Культура поведения в своей основе имеет глубоко социальное нравственное чувство - уважение к человеку, к законам человеческого общества. Конкретные представления о культуре поведения усваиваются ребенком вместе с опытом поведения, с накоплением нравственных представлений, формированием навыка культурного поведения.

### ***Познавательное направление воспитания.***

1) Цель познавательного направления воспитания - формирование ценности познания.

2) Ценность - познание лежит в основе познавательного направления воспитания.

3) В ДОО проблема воспитания у детей познавательной активности охватывает все стороны воспитательного процесса и является неперенным условием формирования умственных качеств личности, самостоятельности и инициативности ребенка. Познавательное и духовно-нравственное воспитание должны осуществляться в содержательном единстве, так как знания наук и незнание добра ограничивает и деформирует личностное развитие ребенка.

4) Значимым является воспитание у ребенка стремления к истине, становление целостной картины мира, в которой интегрировано ценностное, эмоционально окрашенное отношение к миру, людям, природе, деятельности человека.

#### ***Физическое и оздоровительное направление воспитания.***

1) Цель физического и оздоровительного воспитания - формирование ценностного отношения детей к здоровому образу жизни, овладение элементарными гигиеническими навыками и правилами безопасности.

2) Ценности - жизнь и здоровье лежит в основе физического и оздоровительного направления воспитания.

3) Физическое и оздоровительное направление воспитания основано на идее охраны и укрепления здоровья детей, становления осознанного отношения к жизни как основоположной ценности и здоровью как совокупности физического, духовного и социального благополучия человека.

#### ***Трудовое направление воспитания.***

1) Цель трудового воспитания - формирование ценностного отношения детей к труду, трудолюбию и приобщение ребенка к труду.

2) Ценность - труд лежит в основе трудового направления воспитания.

3) Трудовое направление воспитания направлено на формирование и поддержку привычки к трудовому усилию, к доступному напряжению физических, умственных и нравственных сил для решения трудовой задачи; стремление приносить пользу людям. Повседневный труд постепенно приводит детей к осознанию нравственной стороны труда. Самостоятельность в выполнении трудовых поручений способствует формированию ответственности за свои действия.

#### ***Эстетическое направление воспитания.***

1) Цель эстетического направления воспитания - способствовать становлению у ребенка ценностного отношения к красоте.

2) Ценности - культура, красота, лежат в основе эстетического направления воспитания.



3) Эстетическое воспитание направлено на воспитание любви к прекрасному в окружающей обстановке, в природе, в искусстве, в отношениях, развитие у детей желания и умения творить. Эстетическое воспитание через обогащение чувственного опыта и развитие эмоциональной сферы личности влияет на становление нравственной и духовной составляющих внутреннего мира ребенка. Искусство делает ребенка отзывчивее, добрее, обогащает его духовный мир, способствует воспитанию воображения, чувств. Красивая и удобная обстановка, чистота помещения, опрятный вид детей и взрослых содействуют воспитанию художественного вкуса.

### **Целевые ориентиры воспитания.**

1) Деятельность воспитателя нацелена на перспективу становления личности и развития ребенка. Поэтому планируемые результаты представлены в виде целевых ориентиров как обобщенные "портреты" ребенка к концу раннего и дошкольного возрастов.

2) В соответствии с ФГОС ДО оценка результатов воспитательной работы не осуществляется, так как целевые ориентиры основной образовательной программы дошкольного образования не подлежат непосредственной оценке, в том числе в виде педагогической диагностики (мониторинга), и не являются основанием для их формального сравнения с реальными достижениями детей.

### ***Целевые ориентиры воспитания детей раннего возраста (к трем годам).***

Направление воспитания	Ценности	Целевые ориентиры
Патриотическое	Родина, природа	Проявляющий привязанность к близким людям, бережное отношение к живому
Духовно нравственное	Жизнь, милосердие, добро	Способный понять и принять, что такое "хорошо" и "плохо". Проявляющий сочувствие, доброту.
Социальное	Человек, семья, дружба, сотрудничество	Испытывающий чувство удовольствия в случае одобрения и чувство огорчения в случае неодобрения со стороны взрослых. Проявляющий интерес к другим детям и способный бесконфликтно играть рядом с ними. Проявляющий позицию "Я сам!". Способный к самостоятельным (свободным) активным действиям в общении.
Познавательное	Познание	Проявляющий интерес к окружающему миру. Любознательный, активный в поведении и деятельности.

Физическое и оздоровительное	Здоровье, жизнь	<p>Понимающий ценность жизни и здоровья, владеющий основными способами укрепления здоровья - физическая культура, закаливание, утренняя гимнастика, личная гигиена, безопасное поведение и другое; стремящийся к сбережению и укреплению собственного здоровья и здоровья окружающих.</p> <p>Проявляющий интерес к физическим упражнениям и подвижным играм, стремление к личной и командной победе, нравственные и волевые качества.</p>
Трудовое	Труд	<p>Поддерживающий элементарный порядок в окружающей обстановке.</p> <p>Стремящийся помогать старшим в доступных трудовых действиях. Стремящийся к результативности, самостоятельности, ответственности в самообслуживании, в быту, в игровой и других видах деятельности (конструирование, лепка, художественный труд, детский дизайн и другое).</p>
Эстетическое	Культура и красота	<p>Проявляющий эмоциональную отзывчивость на красоту в окружающем мире и искусстве. Способный к творческой деятельности (изобразительной, декоративно-оформительской, музыкальной, словесно-речевой, театрализованной и другое).</p>

***Целевые ориентиры воспитания детей на этапе завершения освоения программы.***

Направления воспитания	Ценности	Целевые ориентиры
Патриотическое	Родина, природа	Любящий свою малую родину и имеющий представление о своей стране - России, испытывающий чувство привязанности к родному дому, семье, близким людям.
Духовно	Жизнь, милосердие,	Различающий основные проявления добра и зла,

нравственное	добро	<p>принимающий и уважающий традиционные ценности, ценности семьи и общества, правдивый, искренний, способный к сочувствию и заботе, к нравственному поступку.</p> <p>Способный не оставаться равнодушным к чужому горю, проявлять заботу; Самостоятельно различающий основные отрицательные и положительные человеческие качества, иногда прибегая к помощи взрослого в ситуациях морального выбора.</p>
Социальное	Человек, семья, дружба, сотрудничество	<p>Проявляющий ответственность за свои действия и поведение; принимающий и уважающий различия между людьми.</p> <p>Владеющий основами речевой культуры.</p> <p>Дружелюбный и доброжелательный, умеющий слушать и слышать собеседника, способный взаимодействовать со взрослыми и сверстниками на основе общих интересов и дел.</p>
Познавательное	Познание	<p>Любознательный, наблюдательный, испытывающий потребность в самовыражении, в том числе творческом.</p> <p>Проявляющий активность, самостоятельность, инициативу в познавательной, игровой, коммуникативной и продуктивных видах деятельности и в самообслуживании.</p> <p>Обладающий первичной картиной мира на основе традиционных ценностей.</p>
Физическое и оздоровительное	Здоровье, жизнь	<p>Понимающий ценность жизни, владеющий основными способами укрепления здоровья - занятия физической культурой, закаливание, утренняя гимнастика, соблюдение личной гигиены и безопасного поведения и другое; стремящийся к сбережению и укреплению собственного здоровья и здоровья окружающих.</p> <p>Проявляющий интерес к физическим упражнениям и подвижным играм, стремление к личной и командной победе, нравственные и волевые качества.</p> <p>Демонстрирующий потребность в двигательной деятельности.</p> <p>Имеющий представление о некоторых видах спорта и активного отдыха.</p>
Трудовое	Труд	Понимающий ценность труда в семье и в обществе на

		основе уважения к людям труда, результатам их деятельности. Проявляющий трудолюбие при выполнении поручений и в самостоятельной деятельности.
Эстетическое	Культура и красота	Способный воспринимать и чувствовать прекрасное в быту, природе, поступках, искусстве. Стремящийся к отображению прекрасного в продуктивных видах деятельности.

### **Уклад образовательной организации**

Программа воспитания обеспечивает формирование социокультурного воспитательного пространства при соблюдении условий ее реализации, включающих:

- обеспечение воспитывающей личносно развивающей предметно-пространственной среды;
- оказание психолого-педагогической помощи, консультирование и поддержка родителей (законных представителей) по вопросам воспитания;
- создание уклада ДОО, отражающего сформированность в ней готовности всех участников образовательного процесса руководствоваться едиными принципами и регулярно воспроизводить наиболее ценные для нее воспитательно значимые виды совместной деятельности.

Уклад ДОО направлен на сохранение преемственности принципов воспитания с уровня ДО на уровень НОО;

- современный уровень материально-технического обеспечения Программы воспитания, обеспеченности методическими материалами и средствами обучения и воспитания;
- наличие профессиональных кадров и готовность педагогического коллектива к достижению целевых ориентиров Программы воспитания;
- учет индивидуальных и групповых особенностей детей дошкольного возраста, в интересах которых реализуется Программа воспитания (возрастных, физических, психологических, национальных и пр.).

Воспитательный процесс в ДОО строится на следующих принципах:

- неукоснительное соблюдение законности и прав семьи ребенка,
- соблюдения конфиденциальности информации о ребенке и его семье, приоритета безопасности ребенка;
- создание психологически комфортной среды для каждого ребенка и взрослого, без которой невозможно конструктивное взаимодействие детей, их семей, и педагогических работников;
- системность и целенаправленность воспитания как условия его эффективности.

Программа воспитания включает в себя вопросы истории и культуры родного края, села, природного, социального и рукотворного мира. Поликультурное воспитание дошкольников строится на основе изучения национальных традиций семей воспитанников. Дети знакомятся с самобытностью и уникальностью русской и других национальных культур, представителями которых являются участники образовательного процесса. На этапе дошкольного детства очень важно, чтобы ребенок знал и понимал культуру других народов; умел взаимодействовать с представителями разных национальностей; ценил многообразие мира. В системе развивающего обучения важную роль играет культурная среда – то пространство, в котором ребенок получает возможность максимально реализовать свой личностный потенциал.

Уклад в нашем детском саду направлен, прежде всего, на сплочение коллектива детей, родителей и педагогов. Традиции помогают ребенку освоить ценности коллектива, способствуют чувству сопричастности прогнозировать развитие событий и выбирать способы действия. Традиции и события наполняют ежедневную жизнь детей увлекательными и полезными делами, создают атмосферу радости общения, коллективного творчества, стремления к новым задачам и перспективам. Важными традициями ДОО в аспекте социокультурной ситуации развития являются:

- знакомство с народными играми;
- приобщение к музыке, устному народному творчеству, художественной литературе, декоративно-прикладному искусству и живописи разных народов;
- приобщение к истокам народной культуры;
- знакомство с историей, традициями, достопримечательностями родного края.

*Ежедневные традиции:* воспитатель лично встречает родителей и каждого ребенка. Здоровается с ними. Выражает радость по поводу того, что они пришли. Можно сказать, что его прихода с нетерпением ждут другие дети. С приходом последнего ребенка воспитатель приветствует всех детей. Выражает радость по поводу того, что все дети собрались вместе. Желает им весело и интересно провести время. Обсуждает содержание их совместной деятельности на «Утреннем круге». В процессе обсуждения учитывает пожелания и предложения детей. В конце дня все вместе кратко подводят итог прожитого дня «Вечерний круг». Обращает внимание на детские работы, выполненные в процессе свободной самостоятельной деятельности, побуждая детей к дальнейшему совершенствованию этих работ. Затем, каждому ребенку предоставляется возможность сказать о себе что-либо хорошее.

*Еженедельные традиции:* по понедельникам утренние часы проходят под девизом: «Утро радостных встреч». Воспитатель выражает радость по поводу встречи с детьми. Рассказывает, как он провел выходные дни или о чем – то новом, интересном. Затем выслушивает всех детей, желающих поделиться своими впечатлениями. Воспитатель рассказывает, что нового и интересного ожидает детей на этой неделе. В конце разговора всех ждет сюрприз (сценка из

кукольного театра, новая игрушка, интересная книга, раздача детям небольших сувениров). В дальнейшем сюрпризы могут быть подготовлены самими детьми.

*Ежемесячные традиции:* «День именинника», театральное развлечение, квесты, игры-путешествия, музыкально-литературная гостиная.

*Ежегодные традиции:* «Новоселье» - группу к этому событию украшают. Взрослые поздравляют детей с новосельем и желают им здоровья, радости, светлых и радостных дней. Обыгрывают появление в группе предметов, которые необходимы детям.

Количество праздников самостоятельно определяется педагогами, в зависимости от возрастных и индивидуальных особенностей, потребностей и интересов детей. Часть праздников заменена другими социально и личностно значимыми для участников образовательных отношений событиями; период подготовки к каждому празднику определяется педагогами, в соответствии с тематикой праздника, возрастными и индивидуальными особенностями, потребностями и интересами детей.

Ежегодно проводятся мероприятия, посвященные:

- явлениям нравственной жизни ребенка: «Именины» (поквартально дни рождения детей), «Новоселье в группе», «День рождения Детского сада»; «До свидания детский сад»;
- окружающей природе: акция «Покормим птиц», «Осень», «Весенняя капель» «День птиц», «День Земли»
- миру искусства и литературы: «День книги», «День театра»;
- традиционным для семьи, общества и государства праздничным событиям: «Новый год», «День матери», «День семьи», «День пожилого человека», «Праздник всех женщин», «День Победы»,
- акции «Окна Победы», «Бессмертный полк»;
- наиболее важным профессиям: «День воспитателя и всех работников детского сада».

## **Социокультурный контекст**

СП д/с «Забава» ГБОУ СОШ с.Пестровка - современное, динамично развивающееся образовательное учреждение, в котором сохраняются лучшие традиции прошлого, осуществляется стремление к современному и инновационному будущему.

Основные традиции воспитательного процесса.

1. Стержнем годового цикла воспитательной работы являются общие для всего детского сада событийные мероприятия, в которых участвуют дети разных возрастов. Межвозрастное взаимодействие дошкольников способствует их взаимообучению и взаимовоспитанию. Общение младших по возрасту ребят со старшими создает благоприятные условия для формирования дружеских отношений, положительных эмоций, проявления уважения, самостоятельности. Это дает больший воспитательный результат, чем прямое влияние педагога.
2. Детская художественная литература и народное творчество традиционно рассматриваются педагогами ДОО в качестве наиболее доступных и действенных в

воспитательном отношении видов искусства, обеспечивающих развитие личности дошкольника в соответствии с общечеловеческими и национальными ценностными установками.

3. Воспитатели и специалисты ДОО ориентированы на организацию разнообразных форм детских сообществ. Это кружки, секции, творческие студии, лаборатории, детско-взрослые сообщества и др. Данные сообщества обеспечивают полноценный опыт социализации детей.

4. Коллективное планирование, разработка и проведение общих мероприятий. В ДОО существует практика создания творческих групп педагогов, которые оказывают консультационную, психологическую, информационную и технологическую поддержку своим коллегам в организации воспитательных мероприятий.

5. В детском саду создана система методического сопровождения педагогических инициатив семьи. Организовано единое с родителями образовательное пространство для обмена опытом, знаниями, идеями, для обсуждения и решения конкретных воспитательных задач. Именно педагогическая инициатива родителей стала новым этапом сотрудничества с ними, показателем качества воспитательной работы.

6. Дополнительным воспитательным ресурсом по приобщению дошкольников к истории и культуре своей Отчизны и своего родного края является мини-музей, организованный в ДОО. Мини-музей «Сундучок истории земли Пестравской» рассматривается нами как ценность, обладающая исторической и художественной значимостью. Воспитательный процесс в ДОО выстраивается с учетом концепции духовно - нравственного развития и воспитания личности гражданина России, включающей в себя:

-национальный воспитательный идеал – высшая цель образования, нравственное (идеальное) представление о человеке, на воспитание, обучение и развитие которого направлены усилия основных субъектов национальной жизни: государства, семьи, школы;  
-базовые национальные ценности – основные моральные ценности, приоритетные нравственные установки, существующие в культурных, семейных, социально-исторических, традициях многонационального народа Российской Федерации, передаваемые от поколения к поколению и обеспечивающие успешное развитие в современных условиях:

- ✓ патриотизм – любовь к России, к своему народу, к своей малой Родине, служение Отечеству;
- ✓ социальная солидарность – свобода личная и национальная, доверие к людям, институтам государства и гражданского общества, справедливость, милосердие, честь, достоинство;
- ✓ гражданственность – служение Отечеству, правовое государство, гражданское общество, закон и правопорядок, поликультурный мир, свобода совести и вероисповедания;
- ✓ семья – любовь и верность, здоровье, достаток, уважение к родителям, забота о старших и младших, забота о продолжении рода;
- ✓ труд и творчество – уважение к труду, творчество и созидание, целеустремленность и настойчивость;
- ✓ наука – ценность знания, стремление к истине, научная картина мира;

- ✓ традиционные российские религии – представления о вере, духовности религиозной жизни человека, ценности религиозного мировоззрения, толерантности, формируемые на основе межконфессионального диалога;
- ✓ искусство и литература – красота, гармония, духовный мир человека, нравственный выбор, смысл жизни, эстетическое развитие, этическое развитие;
- ✓ природа – эволюция, родная земля, заповедная природа, планета Земля, экологическое сознание;
- ✓ человечество – мир во всем мире, многообразие культур и народов, прогресс человечества, международное сотрудничество;

-духовно-нравственное развитие личности – осуществляемое в процессе социализации последовательное расширение и укрепление ценностно-смысловой сферы личности, формирование способности человека оценивать и сознательно выстраивать на основе традиционных моральных норм и нравственных идеалов отношения к себе, другим людям, обществу, государству, Отечеству, миру в целом; - духовно-нравственное воспитание личности гражданина России – педагогически организованный процесс усвоения и принятия воспитанниками базовых национальных ценностей, имеющих иерархическую структуру и сложную организацию.

СП д/с «Забава» ГБОУ СОШ с. Пестровка (далее ДОО) расположен в центральной части с. Пестровка. Этот район является экологически чистым, имеются оборудованные тротуары для пешеходов, пешеходные переходы. ДОО расположено в типовом двухэтажном здании. Детский сад взаимодействует с ГБОУ СОШ с. Пестровка, Домом детского творчества, ДЮСШ с. Пестровка, детской библиотекой, ГИБДД, МКДЦ.

### **Воспитывающая среда ДОО**

Воспитывающая среда определяется целью и задачами воспитания, духовно-нравственными и социокультурными ценностями, образцами и практиками. Основными характеристиками воспитывающей среды являются ее насыщенность и структурированность.

Для реализации целей и задач воспитания детей в ДОО существуют следующие виды деятельности и формы организации деятельности образовательного процесса:

#### **Виды деятельности:**

- игровая, включая сюжетно-ролевую игру, игру с правилами и другие виды игры,
- коммуникативная (общение и взаимодействие со взрослыми и сверстниками),
- познавательно-исследовательская (исследования объектов окружающего мира и экспериментирования с ними)
- восприятие художественной литературы и фольклора,
- самообслуживание и элементарный бытовой труд (в помещении и на улице),
- конструирование из разного материала, включая конструкторы, модули, бумагу, природный и иной материал,



- изобразительная (рисование, лепка, аппликация),
- музыкальная (восприятие и понимание смысла музыкальных произведений, пение, музыкально-ритмические движения, игры на детских музыкальных инструментах)
- двигательная (овладение основными движениями) формы активности ребенка.

### **Формы организации деятельности**

- игра, игровое упражнение, игра-путешествие, занятие;
- итоговое мероприятие тематической недели,
- чтение, беседа/разговор, ситуации, -конкурсы, викторины, коллективное творческоедело,
- проекты, эксперименты, длительные наблюдения, коллекционирование
- экологические и социальные акции,
- экскурсии, тематические и целевые прогулки
- творческая мастерская,
- музыкальная гостиная
- квест-игра
- праздники, развлечения, физкультурно-спортивные соревнования,
- театрализованные игры, инсценировки.
- неделя театра, неделя книги, неделя БПД, неделя сказки
- фестиваль патриотической песни
- конкурс чтецов;
- день открытых дверей,
- образовательные ситуации;
- образовательное событие.

Коллектив прилагает усилия, чтобы детский сад представлял для детей среду, в которой будет возможным приблизить учебно-воспитательные ситуации к реалиям детской жизни, научит ребенка действовать и общаться в ситуациях приближенных к жизни.

Во всех возрастных группах имеются центры: патриотического воспитания, в которых находится материал по ознакомлению с городом, страной, государственной символикой, где дети в условиях ежедневного свободного доступа могут пополнять знания.

### **Общности (сообщества) ДОО**

Общность характеризуется системой связей и отношений между людьми, основанной на разделяемых всеми ее участниками ценностных основаниях, определяющих цели совместной деятельности.

2) В ДОО можно выделить следующие общности:

педагог - дети, родители (законные представители) - ребенок (дети), педагог - родители (законные представители).

Основой эффективности общности в ДОО является рефлексия собственной профессиональной деятельности.

Сотрудники должны:

быть примером в формировании полноценных и сформированных ценностных ориентиров, норм общения и поведения;

мотивировать детей к общению друг с другом, поощрять даже самые незначительные стремления к общению и взаимодействию;

поощрять детскую дружбу, стараться, чтобы дружба между отдельными детьми внутри группы сверстников принимала общественную направленность;

заботиться о том, чтобы дети непрерывно приобретали опыт общения на основе чувства доброжелательности;

содействовать проявлению детьми заботы об окружающих, учить проявлять чуткость к сверстникам, побуждать детей сопереживать, беспокоиться, проявлять внимание к заболевшему товарищу;

воспитывать в детях такие качества личности, которые помогают влиться в общество сверстников (организованность, общительность, отзывчивость, щедрость, доброжелательность и пр.);

учить детей совместной деятельности, насыщать их жизнь событиями, которые сплачивали бы и объединяли ребят;

воспитывать в детях чувство ответственности перед группой за свое поведение.

**Профессионально-родительская общность** включает сотрудников ДОО и всех взрослых членов семей воспитанников, которых связывают не только общие ценности, цели развития и воспитания детей, но и уважение друг к другу. Основная задача – объединение усилий по воспитанию ребенка в семье и в ДОО. Зачастую поведение ребенка сильно различается дома и в ДОО. Без совместного обсуждения воспитывающими взрослыми особенностей ребенка невозможно выявление и в дальнейшем создание условий, которые необходимы для его оптимального и полноценного развития и воспитания.

**Детско-взрослая общность.** Для общности характерно содействие друг другу, сотворчество и сопереживание, взаимопонимание и взаимное уважение, отношение к ребенку как к полноправному человеку, наличие общих симпатий, ценностей и смыслов у всех участников общности.

Детско-взрослая общность является источником и механизмом воспитания ребенка. Находясь в общности, ребенок сначала приобщается к тем правилам и нормам, которые вносят взрослые в общность, а затем эти нормы усваиваются ребенком и становятся его собственными.

Общность строится и задается системой связей и отношений ее участников. В каждом возрасте и каждом случае она будет обладать своей спецификой в зависимости от решаемых воспитательных задач.

**Детская общность.** Общество сверстников – необходимое условие полноценного развития личности ребенка. Здесь он непрерывно приобретает способы общественного поведения, под руководством воспитателя учится умению дружно жить, сообща играть, трудиться, заниматься, достигать поставленной цели. Чувство приверженности к группе сверстников рождается тогда, когда ребенок впервые начинает понимать, что рядом с ним такие же, как он сам, что свои желания необходимо соотносить с желаниями других.

Воспитатель должен воспитывать у детей навыки и привычки поведения, качества, определяющие характер взаимоотношений ребенка с другими людьми и его успешность в том или ином сообществе. Поэтому так важно придать детским взаимоотношениям дух доброжелательности, развивать у детей стремление и умение помогать как старшим, так и друг другу, оказывать сопротивление плохим поступкам, общими усилиями достигать поставленной цели.

Одним из видов детских общностей являются разновозрастные детские общности. В детском саду должна быть обеспечена возможность взаимодействия ребенка как со старшими, так и с младшими детьми. Включенность ребенка в отношения со старшими, помимо подражания и приобретения нового, рождает опыт послушания, следования общим для всех правилам, нормам поведения и традициям. Отношения с младшими – это возможность для ребенка стать авторитетом и образцом для подражания, а также пространство для воспитания заботы и ответственности.

Организация жизнедеятельности детей дошкольного возраста в разновозрастной группе обладает большим воспитательным потенциалом для инклюзивного образования

**Культура поведения воспитателя в общностях как значимая составляющая уклада.** Культура поведения взрослых в детском саду направлена на создание воспитывающей среды как условия решения возрастных задач воспитания. Общая психологическая атмосфера, эмоциональный настрой группы, спокойная обстановка, отсутствие спешки, разумная сбалансированность планов – это необходимые условия нормальной жизни и развития детей.

Воспитатель должен соблюдать кодекс нормы профессиональной этики и поведения:

педагог всегда выходит навстречу родителям и приветствует родителей и детей первым;

улыбка – всегда обязательная часть приветствия;

педагог описывает события и ситуации, но не даёт им оценки;

педагог не обвиняет родителей и не возлагает на них ответственность за поведение детей в детском саду;

тон общения ровный и дружелюбный, исключается повышение голоса;

уважительное отношение к личности воспитанника;

умение заинтересованно слушать собеседника и сопереживать ему;

умение видеть и слышать воспитанника, сопереживать ему;

уравновешенность и самообладание, выдержка в отношениях с детьми;

умение быстро и правильно оценивать сложившуюся обстановку и в то же время не торопиться с выводами о поведении и способностях воспитанников;

умение сочетать мягкий эмоциональный и деловой тон в отношениях с детьми;

умение сочетать требовательность с чутким отношением к воспитанникам;

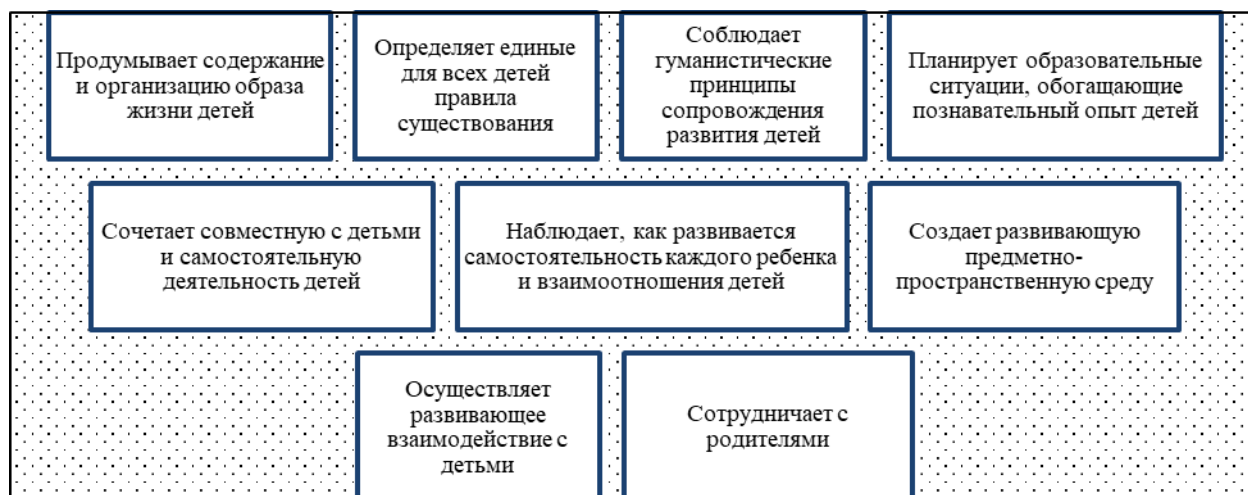
знание возрастных и индивидуальных особенностей воспитанников;

соответствие внешнего вида статусу воспитателя детского сада.

### Деятельности и культурные практики в ДОО

Цели и задачи воспитания реализуются *во всех видах деятельности* дошкольника, обозначенных во ФГОС ДО.

Действия педагога при определении форм, способов, методов и средств реализации программы с учетом возрастных и индивидуальных особенностей воспитанников, специфики их образовательных потребностей и интересов представлены в схеме



Содержание образовательных областей зависит от возрастных и индивидуальных особенностей детей, определяется целями и задачами программы и реализуются в различных видах деятельности (общении, игре, познавательно-исследовательской деятельности - как сквозных механизмах развития ребенка):

- *в раннем возрасте (1,6 - 3 года)* - предметная деятельность и игры с составными и динамическими игрушками; экспериментирование с материалами и веществами (песок, вода, тесто и пр.), общение с взрослым и совместные игры со сверстниками под руководством взрослого, самообслуживание и действия с бытовыми предметами-орудиями (ложка, совок, лопатка и пр.), восприятие смысла музыки, сказок, стихов, рассматривание картинок, двигательная активность;

- *для детей дошкольного возраста (3 года – 7 лет)* ряд видов деятельности, таких как игровая, включая сюжетно-ролевую игру, игру с правилами и другие виды игры, коммуникативная (общение и взаимодействие со взрослыми и сверстниками), познавательно-исследовательская (исследования объектов окружающего мира и экспериментирования с ними), а также восприятие художественной литературы и фольклора, самообслуживание и элементарный бытовой труд (в помещении и на улице), конструирование из разного материала, включая

конструкторы, модули, бумагу, природный и иной материал, изобразительная (рисование, лепка, аппликация), музыкальная (восприятие и понимание смысла музыкальных произведений, пение, музыкально-ритмические движения, игры на детских музыкальных инструментах) и двигательная (овладение основными движениями) формы активности ребенка.

---

### **Характеристика видов детской деятельности**

**Игровая деятельность** является ведущей деятельностью ребенка дошкольного возраста. В организованной образовательной деятельности она выступает в качестве основы для интеграции всех других видов деятельности ребенка дошкольного возраста. В младшем и среднем дошкольном возрасте игровая деятельность является основой решения всех образовательных задач. Игровая деятельность представлена в образовательном процессе в разнообразных формах — это дидактические и сюжетно-дидактические, развивающие, подвижные игры, игры-путешествия, игровые проблемные ситуации, игры-инсценировки, игры-этюды, образовательное событие (захватывающая игра, в которой участвуют и дети, и взрослые, но «руководят» дети), технология позитивной социализации (самостоятельные обогащенные игры в центре активности)

**Коммуникативная деятельность** направлена на решение задач, связанных с развитием свободного общения детей и освоением всех компонентов устной речи, освоение культуры общения и этикета, воспитание толерантности, подготовки к обучению грамоте (в старшем дошкольном возрасте). Коммуникативная деятельность включается во все виды детской деятельности, в ней находит отражение опыт, приобретаемый детьми в других видах деятельности.

**Познавательно-исследовательская деятельность** включает в себя широкое познание детьми объектов живой и неживой природы, предметного и социального мира (мира взрослых и детей, деятельности людей, знакомство с семьей и взаимоотношениями людей, городом, страной и другими странами), безопасного поведения, освоение средств и способов познания (моделирования, экспериментирования), сенсорное и тематическое развитие детей. Восприятие художественной литературы и фольклора организуется как процесс слушания детьми произведений художественной и познавательной литературы, направленный на развитие читательских интересов детей, способности восприятия литературного текста и общения по поводу прочитанного. Чтение может быть организовано как непосредственно чтение (или рассказывание сказки) воспитателем вслух и как прослушивание аудиозаписи.

**Конструирование и изобразительная деятельность** детей представлена разными видами художественно-творческой (рисование, лепка, аппликация) деятельности. Художественно-творческая деятельность неразрывно связана со знакомством детей с изобразительным

искусством, развитием способности художественного восприятия. Художественное восприятие произведений искусства существенно обогащает личный опыт дошкольников, обеспечивает интеграцию между познавательной-исследовательской, коммуникативной и продуктивной видами деятельности.

**Музыкальная деятельность** организуется в процессе музыкальных занятий, которые проводятся музыкальным руководителем в специально оборудованном помещении.

**Двигательная деятельность** организуется в процессе занятий физической культурой, требования к проведению которых согласуются дошкольной организацией с положениями действующего СанПиН.

**Образовательная деятельность, осуществляемая в ходе режимных моментов**, требует особых форм работы в соответствии с реализуемыми задачами воспитания, обучения и развития ребенка. В режимных процессах, в свободной детской деятельности воспитатель создает по мере необходимости дополнительно развивающие проблемно-игровые или практические ситуации, побуждающие дошкольников применить имеющийся опыт, проявить инициативу, активность для самостоятельного решения возникшей задачи.

Образовательная деятельность, осуществляемая в утренний отрезок времени, включает:

- 1) наблюдения в уголке природы, за деятельностью взрослых;
- 2) индивидуальные игры и игры с небольшими подгруппами детей (дидактические, развивающие, сюжетные, музыкальные, подвижные и пр.);
- 3) создание практических, игровых, проблемных ситуаций и ситуаций общения, сотрудничества, гуманных проявлений, заботы о малышах в детском саду, проявлений эмоциональной отзывчивости к взрослым и сверстникам;
- 4) трудовые поручения;
- 5) беседы и разговоры с детьми по их интересам;
- 6) рассматривание дидактических картинок-иллюстраций;
- 7) индивидуальную работу с детьми в соответствии с задачами разных образовательных областей;
- 8) двигательную деятельность детей, активность которой зависит от содержания организованной образовательной деятельности в первой половине дня;
- 9) работу по воспитанию у детей культурно-гигиенических навыков и культуры здоровья.

Образовательная деятельность, осуществляемая во время прогулки, включает: 1) подвижные игры и упражнения, направленные на оптимизацию режима двигательной активности и укрепление здоровья детей;

- 2) наблюдения за объектами и явлениями природы, направленные на установление разнообразных связей и зависимостей в природе, воспитание отношения к ней;
- 3) экспериментирование с объектами неживой природы;
- 4) сюжетно-ролевые и конструктивные игры (с песком, со снегом, с природным материалом);
- 5) элементарную трудовую деятельность детей на участке детского сада;
- 6) свободное общение воспитателя с детьми.

### Культурные практики, заложенные в образовательный процесс Программы

***Ребенок должен попасть в культуру, творить и развиваться в ней!***  
(теория Л.С. Выготского)

«Процесс приобретения общих культурных умений во всей его полноте возможен только в том случае, если взрослый выступает в этом процессе в роли партнера, а не руководителя, поддерживая и развивая мотивацию ребенка».

*«Примерная основная образовательная программа дошкольного образования»*

Культурные практики – это стихийное и подчас обыденное освоение разного опыта общения и группового взаимодействия с взрослыми, сверстниками и младшими детьми. Это – приобретение собственного нравственного, эмоционального опыта сопереживания, заботы, эмпатии, помощи и т.п. Здесь – начала «скрытого» воспитания и освоения фонового знания.

Культурные практики – понятие, объясняющее, как ребенок становится субъектом активного отношения, восприятия, выбора, пробы сил, принятия или непринятия чего – либо в своей жизни.

Это понятие помогает объяснить, с помощью каких культурных механизмов ребенок выбирает то или иное действие и какое влияние на развитие имеет этот выбор.

### Виды культурных практик СП д/с "Забава"

Культурные практики	Интегрированные виды деятельности	Содержание
<b>Игротека</b> (совместные игры воспитателя и детей – сюжетно-ролевая, режиссерская, игдраматизация, строительно-конструктивная)	- Игровая - Коммуникативная - Восприятие художественной литературы и фольклора - Познавательно-исследовательская	направлена на обогащение содержания творческих игр, освоение детьми игровых умений, необходимых для организации самостоятельной игры

Культурные практики	Интегрированные виды деятельности	Содержание
<b>Гостиная</b> (литературная, музыкальная, литературно-музыкальная, театральная)	<ul style="list-style-type: none"> <li>- Коммуникативная</li> <li>- Восприятие художественной литературы и фольклора</li> <li>- Музыкальная</li> <li>- Игровая</li> <li>- Коммуникативная</li> </ul>	форма организации художественно-творческой деятельности детей, предполагающая организацию восприятия музыкальных и литературных произведений, творческую деятельность детей и свободное общение воспитателя и детей на литературном или музыкальном материале.
<b>Азбука общения</b>	<ul style="list-style-type: none"> <li>- Игровая</li> <li>- Коммуникативная</li> <li>- Восприятие художественной литературы и фольклора</li> </ul>	форма, направленная на формирование у дошкольников морально-нравственных представлений и приобретения опыта посредством решения проблемных ситуаций реально-практического условно-вербального и имитационно-игрового характера.
<b>Детский досуг</b>	<ul style="list-style-type: none"> <li>- Игровая</li> <li>- Коммуникативная</li> <li>- Музыкальная</li> <li>- Восприятие художественной литературы и фольклора</li> <li>- Двигательная</li> </ul>	вид деятельности, целенаправленно организуемый взрослыми для игры, развлечения, отдыха.
<b>Соревнование</b>	<ul style="list-style-type: none"> <li>- Двигательная</li> <li>- Игровая</li> </ul>	вид деятельности, целенаправленно организуемый взрослыми для спортивных и подвижных игр, развлечений, двигательной активности, спортивных состязаний и соревнований
<b>Библиотека</b>	<ul style="list-style-type: none"> <li>- Познавательно-исследовательская</li> <li>- Коммуникативная</li> <li>- Восприятие художественной литературы и фольклора</li> <li>-</li> </ul>	создаёт условия для приобщения детей к художественной литературе, формирует потребность к чтению.



Культурные практики	Интегрированные виды деятельности	Содержание
<b>Творческая мастерская</b>	<ul style="list-style-type: none"> <li>- Изобразительная;</li> <li>- Коммуникативная;</li> <li>- Игровая</li> </ul>	форма организации детей, в процессе которой повышается творческая активность, способствующая развитию практических навыков
<b>Книгоиздательство</b>	<ul style="list-style-type: none"> <li>- Коммуникативная,</li> <li>- Познавательно-исследовательская</li> <li>- Игровая</li> <li>- Восприятие художественной литературы</li> <li>- Изобразительная</li> </ul>	форма организации работы с детьми, в процессе которой происходит подготовка, изготовление и демонстрация детьми книг по определенной теме в соответствующих видах детской деятельности и решение интегрированных задач соответствующих образовательных областей
<b>Коллекционирование</b>	<ul style="list-style-type: none"> <li>- Коммуникативная,</li> <li>- Познавательно-исследовательская</li> <li>- Игровая</li> <li>- Восприятие художественной литературы</li> <li>- Изобразительная</li> <li>- Музыкальная</li> </ul>	форма организации работы с детьми, в процессе которого происходит целенаправленное собирательство, систематизированный подбор и классификация каких-либо однородных предметов, объединённых по определённым признакам и имеющих научную, историческую или художественную ценность
<b>Проект</b>	<ul style="list-style-type: none"> <li>- Коммуникативная</li> <li>- Познавательно – исследовательская</li> <li>- Игровая</li> <li>- Музыкальная</li> <li>- Изобразительная</li> <li>- Восприятие художественной литературы</li> <li>- Трудовая</li> </ul>	форма организации работы с детьми, в процессе которой предполагается решение какой – то проблемы, предусматривающей использование разнообразных методов, средств в соответствующих видах детской деятельности и решение интегрированных задач соответствующих образовательных областей
<b>Выставка</b>	<ul style="list-style-type: none"> <li>- Изобразительная;</li> <li>- Коммуникативная;</li> <li>- Игровая</li> </ul>	форма организации работы с детьми, в процессе которой происходит подготовка и публичная демонстрация детьми каких-либо продуктов (индивидуальных или совместных) их деятельности по определенной теме

Культурные практики	Интегрированные виды деятельности	Содержание
<b>Путешествие</b>	<ul style="list-style-type: none"> <li>- Познавательная – исследовательская</li> <li>- Коммуникативная</li> <li>- Игровая</li> <li>- Двигательная</li> </ul>	(рисунки, поделки) форма организации работы с детьми, в процессе которой происходит передвижение пешком или на транспорте по какой-либо территории с целью получения информации познавательного характера, либо закрепления ранее изученного материала в ходе реализации видов детской деятельности и решения интегрированных задач соответствующих образовательных областей
<b>Олимпиада</b>	<ul style="list-style-type: none"> <li>- Познавательная – исследовательская</li> <li>- Коммуникативная</li> <li>- Музыкальная</li> <li>- Конструктивная</li> <li>- Восприятие художественной литературы</li> </ul>	форма организации работы с детьми, в процессе которой происходит интеллектуальное соревнование детей в определенной научной области, позволяющая выявить не только знание фактического материала, но и умение применять эти знания в новых нестандартных ситуациях, требующих творческого мышления

### **Требования к планируемым результатам освоения Программы воспитания**

Планируемые результаты воспитания носят отсроченный характер, но деятельность воспитателя нацелена на перспективу развития и становления личности ребенка. Поэтому результаты достижения цели воспитания даны в виде целевых ориентиров, представленных в виде обобщенных портретов ребенка к концу раннего и дошкольного возрастов. Основы личности закладываются в дошкольном детстве, и, если какие-либо линии развития не получают своего становления в детстве, это может отрицательно сказаться на гармоничном развитии человека в будущем.

На уровне ДО не осуществляется оценка результатов воспитательной работы в соответствии с ФГОС ДО, так как «целевые ориентиры основной образовательной программы дошкольного образования не подлежат непосредственной оценке, в том числе в виде педагогической диагностики (мониторинга), и не являются основанием для их формального сравнения с реальными достижениями детей».

**Целевые ориентиры воспитательной работы для детей младенческого и раннего возраста (до 3 лет)**

**Портрет ребенка младенческого и раннего возраста (к 3-м годам)**

Направление воспитания	Ценности	Показатели
<b>Патриотическое</b>	Родина, природа	Проявляющий привязанность, любовь к семье, близким, окружающему миру
<b>Социальное</b>	Человек, семья, дружба, сотрудничество	Способный понять и принять, что такое «хорошо» и «плохо». Проявляющий интерес к другим детям и способный бесконфликтно играть рядом с ними. Проявляющий позицию «Я сам!». Доброжелательный, проявляющий сочувствие, доброту. Испытывающий чувство удовольствия в случае одобрения и чувство огорчения в случае неодобрения со стороны взрослых. Способный к самостоятельным (свободным) активным действиям в общении. Способный общаться с другими людьми с помощью вербальных и невербальных средств общения.
<b>Познавательное</b>	Знание	Проявляющий интерес к окружающему миру и активность в поведении и деятельности.
<b>Физическое и оздоровительное</b>	Здоровье	Выполняющий действия по самообслуживанию: моет руки, самостоятельно ест, ложится спать и т. д. Стремящийся быть опрятным. Проявляющий интерес к физической активности. Соблюдающий элементарные правила безопасности в быту, в ОО, на природе.
<b>Трудовое</b>	Труд	Поддерживающий элементарный порядок в окружающей обстановке. Стремящийся помогать взрослому в доступных действиях. Стремящийся к самостоятельности в самообслуживании, в быту, в игре, в продуктивных видах деятельности.
<b>Этико-эстетическое</b>	Культура и красота	Эмоционально отзывчивый к красоте. Проявляющий интерес и желание заниматься продуктивными видами деятельности.

**Целевые ориентиры воспитательной работы для детей дошкольного возраста  
(до 8 лет)**

**Портрет ребенка дошкольного возраста (к 8-ми годам)**

Направления воспитания	Ценности	Показатели
<b>Патриотическое</b>	Родина, природа	Любящий свою малую родину и имеющий представление о своей стране, испытывающий чувство привязанности к родному дому, семье, близким людям.
<b>Социальное</b>	Человек, семья, дружба, сотрудничество	Различающий основные проявления добра и зла, принимающий и уважающий ценности семьи и общества, правдивый, искренний, способный к сочувствию и заботе, к нравственному поступку, проявляющий задатки чувства долга: ответственность за свои действия и поведение; принимающий и уважающий различия между людьми. Освоивший основы речевой культуры. Дружелюбный и доброжелательный, умеющий слушать и слышать собеседника, способный взаимодействовать со взрослыми и сверстниками на основе общих интересов и дел.
<b>Познавательное</b>	Знания	Любознательный, наблюдательный, испытывающий потребность в самовыражении, в том числе творческом, проявляющий активность, самостоятельность, инициативу в познавательной, игровой, коммуникативной и продуктивных видах деятельности и в самообслуживании, обладающий первичной картиной мира на основе традиционных ценностей российского общества.
<b>Физическое и оздоровительное</b>	Здоровье	Владеющий основными навыками личной и общественной гигиены, стремящийся соблюдать правила безопасного поведения в быту, социуме (в том числе в цифровой среде), природе.
<b>Трудовое</b>	Труд	Понимающий ценность труда в семье и в обществе на основе уважения к людям труда, результатам их деятельности, проявляющий трудолюбие при выполнении поручений и в самостоятельной деятельности.
<b>Этико-эстетическое</b>	Культура и	Способный воспринимать и чувствовать прекрасное

	красота	в быту, природе, поступках, искусстве, стремящийся к отображению прекрасного в продуктивных видах деятельности, обладающий зачатками художественно-эстетического вкуса.
--	---------	---

### Содержание воспитательной работы по направлениям воспитания

Содержание Программы воспитания реализуется в ходе освоения детьми дошкольного возраста всех образовательных областей, обозначенных во ФГОС ДО, одной из задач которого является объединение воспитания и обучения в целостный образовательный процесс на основе духовно-нравственных и социокультурных ценностей, принятых в обществе правил и норм поведения в интересах человека, семьи, общества:

- социально-коммуникативное развитие;
- познавательное развитие;
- речевое развитие;
- художественно-эстетическое развитие;
- физическое развитие.

В пояснительной записке ценности воспитания соотнесены с направлениями воспитательной работы. Предложенные направления не заменяют и не дополняют собой деятельность по пяти образовательным областям, а фокусируют процесс усвоения ребенком базовых ценностей в целостном образовательном процессе. На их основе определяются региональный и муниципальный компоненты.

### Патриотическое направление воспитания

Ценности **Родина** и **природа** лежат в основе патриотического направления воспитания. Патриотизм – это воспитание в ребенке нравственных качеств, чувства любви, интереса к своей стране – России, своему краю, малой родине, своему народу и народу России в целом (гражданский патриотизм), ответственности, трудолюбия; ощущения принадлежности к своему народу.

Патриотическое направление воспитания строится на идее патриотизма как нравственного чувства, которое вырастает из культуры человеческого бытия, особенностей образа жизни и ее уклада, народных и семейных традиций.

Воспитательная работа в данном направлении связана со структурой самого понятия «патриотизм» и определяется через следующие взаимосвязанные компоненты:

- когнитивно-смысловой, связанный со знаниями об истории России, своего края, духовных и культурных традиций и достижений многонационального народа России;
- эмоционально-ценностный, характеризующийся любовью к Родине – России, уважением к своему народу, народу России в целом;
- регуляторно-волевой, обеспечивающий укоренение знаний в духовных и культурных традициях своего народа, деятельность на основе понимания ответственности за настоящее и будущее своего народа, России.

Задачи патриотического воспитания:

- 1) формирование любви к родному краю, родной природе, родному языку, культурному наследию своего народа;
- 2) воспитание любви, уважения к своим национальным особенностям и чувства собственного достоинства как представителя своего народа;
- 3) воспитание уважительного отношения к гражданам России в целом, своим соотечественникам и согражданам, представителям всех народов России, к ровесникам, родителям, соседям, старшим, другим людям вне зависимости от их этнической принадлежности;
- 4) воспитание любви к родной природе, природе своего края, России, понимания единства природы и людей и бережного ответственного отношения к природе.

При реализации указанных задач воспитатель ДОО должен сосредоточить свое внимание на нескольких основных направлениях воспитательной работы:

- ознакомлении детей с историей, героями, культурой, традициями России и своего народа;
- организации коллективных творческих проектов, направленных на приобщение детей к российским общенациональным традициям;
- формировании правильного и безопасного поведения в природе, осознанного отношения к растениям, животным, к последствиям хозяйственной деятельности человека.

### **Социальное направление воспитания**

Ценности **семья, дружба, человек и сотрудничество** лежат в основе социального направления воспитания.

В дошкольном детстве ребенок открывает Личность другого человека и его значение в собственной жизни и жизни людей. Он начинает осваивать все многообразие социальных отношений и социальных ролей. Он учится действовать сообща, подчиняться правилам, нести ответственность за свои поступки, действовать в интересах семьи, группы. Формирование правильного ценностно-смыслового отношения ребенка к социальному окружению невозможно без грамотно выстроенного воспитательного процесса, в котором обязательно должна быть личная социальная инициатива ребенка в детско-взрослых и детских общностях. Важным аспектом является формирование у дошкольника представления о мире профессий взрослых, появление к моменту подготовки к школе положительной установки к обучению в школе как важному шагу взросления.

Основная цель социального направления воспитания дошкольника заключается в формировании ценностного отношения детей к семье, другому человеку, развитию дружелюбия, создания условий для реализации в обществе.

Выделяются основные задачи социального направления воспитания.

1) Формирование у ребенка представлений о добре и зле, позитивного образа семьи с детьми, ознакомление с распределением ролей в семье, образами дружбы в фольклоре и детской литературе, примерами сотрудничества и взаимопомощи людей в различных видах деятельности (на материале истории России, ее героев), милосердия и заботы. Анализ поступков самих детей в группе в различных ситуациях.

2) Формирование навыков, необходимых для полноценного существования в обществе: эмпатии (сопереживания), коммуникабельности, заботы, ответственности, сотрудничества, умения договариваться, умения соблюдать правила.

3) Развитие способности поставить себя на место другого как проявление личностной зрелости и преодоление детского эгоизма.

При реализации данных задач воспитатель ДОО должен сосредоточить свое внимание на нескольких основных направлениях воспитательной работы:

организовывать сюжетно-ролевые игры (в семью, в команду и т. п.), игры с правилами, традиционные народные игры и пр.;

воспитывать у детей навыки поведения в обществе;

учить детей сотрудничать, организуя групповые формы в продуктивных видах деятельности;

учить детей анализировать поступки и чувства – свои и других людей;

организовывать коллективные проекты заботы и помощи;

создавать доброжелательный психологический климат в группе.

### **Познавательное направление воспитания**

Ценность – **знания**. Цель познавательного направления воспитания – формирование ценности познания.

Значимым для воспитания ребенка является формирование целостной картины мира, в которой интегрировано ценностное, эмоционально окрашенное отношение к миру, людям, природе, деятельности человека.

Задачи познавательного направления воспитания:

1) развитие любознательности, формирование опыта познавательной инициативы;

2) формирование ценностного отношения к взрослому как источнику знаний;

3) приобщение ребенка к культурным способам познания (книги, интернет-источники, дискуссии и др.).

Направления деятельности воспитателя:

совместная деятельность воспитателя с детьми на основе наблюдения, сравнения, проведения опытов (экспериментирования), организации походов и экскурсий, просмотра доступных для восприятия ребенка познавательных фильмов, чтения и просмотра книг;

организация конструкторской и продуктивной творческой деятельности, проектной и исследовательской деятельности детей совместно со взрослыми;

организация насыщенной и структурированной образовательной среды, включающей иллюстрации, видеоматериалы, ориентированные на детскую аудиторию; различного типа конструкторы и наборы для экспериментирования.

### **Физическое и оздоровительное направление воспитания**

Ценность – **здоровье**. Цель данного направления – сформировать навыки здорового образа жизни, где безопасность жизнедеятельности лежит в основе всего. Физическое развитие и освоение ребенком своего тела происходит в виде любой двигательной активности: выполнение бытовых обязанностей, игр, ритмики и танцев, творческой деятельности, спорта, прогулок.

Задачи по формированию здорового образа жизни:

обеспечение построения образовательного процесса физического воспитания детей (совместной и самостоятельной деятельности) на основе здоровьесберегающих технологий, и обеспечение условий для гармоничного физического и эстетического развития ребенка;

закаливание, повышение сопротивляемости к воздействию условий внешней среды;

укрепление опорно-двигательного аппарата; развитие двигательных способностей, обучение двигательным навыкам и умениям;

формирование элементарных представлений в области физической культуры, здоровья и безопасного образа жизни;

организация сна, здорового питания, выстраивание правильного режима дня;

воспитание экологической культуры, обучение безопасности жизнедеятельности.

Направления деятельности воспитателя:

организация подвижных, спортивных игр, в том числе традиционных народных игр, дворовых игр на территории детского сада;

создание детско-взрослых проектов по здоровому образу жизни;

введение оздоровительных традиций в ДОО.

Формирование у дошкольников *культурно-гигиенических навыков* является важной частью воспитания *культуры здоровья*. Воспитатель должен формировать у дошкольников понимание того, что чистота лица и тела, опрятность одежды отвечают не только гигиене и здоровью человека, но и социальным ожиданиям окружающих людей.

Особенность культурно-гигиенических навыков заключается в том, что они должны формироваться на протяжении всего пребывания ребенка в ДОО.

В формировании культурно-гигиенических навыков режим дня играет одну из ключевых ролей. Привыкая выполнять серию гигиенических процедур с определенной периодичностью, ребенок вводит их в свое бытовое пространство, и постепенно они становятся для него привычкой.

Формируя у детей культурно-гигиенические навыки, воспитатель ДОО должен сосредоточить свое внимание на нескольких основных направлениях воспитательной работы:

формировать у ребенка навыки поведения во время приема пищи;

формировать у ребенка представления о ценности здоровья, красоте и чистоте тела;

формировать у ребенка привычку следить за своим внешним видом;

включать информацию о гигиене в повседневную жизнь ребенка, в игру.

Работа по формированию у ребенка культурно-гигиенических навыков должна вестись в тесном контакте с семьей.

### **Трудовое направление воспитания**

Ценность – **труд**. С дошкольного возраста каждый ребенок обязательно должен принимать участие в труде, и те несложные обязанности, которые он выполняет в детском саду и в семье, должны стать повседневными. Только при этом условии труд оказывает на детей определенное воспитательное воздействие и подготавливает их к осознанию его нравственной стороны.



Основная цель трудового воспитания дошкольника заключается в формировании ценностного отношения детей к труду, трудолюбию, а также в приобщении ребенка к труду. Можно выделить основные задачи трудового воспитания.

1) Ознакомление с доступными детям видами труда взрослых и воспитание положительного отношения к их труду, познание явлений и свойств, связанных с преобразованием материалов и природной среды, которое является следствием трудовой деятельности взрослых и труда самих детей.

2) Формирование навыков, необходимых для трудовой деятельности детей, воспитание навыков организации своей работы, формирование элементарных навыков планирования.

3) Формирование трудового усилия (привычки к доступному дошкольнику напряжению физических, умственных и нравственных сил для решения трудовой задачи).

При реализации данных задач воспитатель ДОО должен сосредоточить свое внимание на нескольких направлениях воспитательной работы:

показать детям необходимость постоянного труда в повседневной жизни, использовать его возможности для нравственного воспитания дошкольников;

воспитывать у ребенка бережливость (беречь игрушки, одежду, труд и старания родителей, воспитателя, сверстников), так как данная черта непременно сопряжена с трудолюбием;

предоставлять детям самостоятельность в выполнении работы, чтобы они почувствовали ответственность за свои действия;

собственным примером трудолюбия и занятости создавать у детей соответствующее настроение, формировать стремление к полезной деятельности;

связывать развитие трудолюбия с формированием общественных мотивов труда, желанием приносить пользу людям.

### **Этико-эстетическое направление воспитания**

Ценности – *культура и красота. Культура поведения* в своей основе имеет глубоко социальное нравственное чувство – уважение к человеку, к законам человеческого общества. Культура отношений является делом не столько личным, сколько общественным. Конкретные представления о культуре поведения усваиваются ребенком вместе с опытом поведения, с накоплением нравственных представлений.

Можно выделить основные задачи этико-эстетического воспитания:

1) формирование культуры общения, поведения, этических представлений;

2) воспитание представлений о значении опрятности и красоты внешней, ее влиянии на внутренний мир человека;

3) развитие предпосылок ценностно-смыслового восприятия и понимания произведений искусства, явлений жизни, отношений между людьми;

4) воспитание любви к прекрасному, уважения к традициям и культуре родной страны и других народов;

5) развитие творческого отношения к миру, природе, быту и к окружающей ребенка действительности;

б) формирование у детей эстетического вкуса, стремления окружать себя прекрасным, создавать его.

Для того чтобы формировать у детей культуру поведения, воспитатель ДОО должен сосредоточить свое внимание на нескольких основных направлениях воспитательной работы:

учить детей уважительно относиться к окружающим людям, считаться с их делами, интересами, удобствами;

воспитывать культуру общения ребенка, выражающуюся в общительности, этикет вежливости, предупредительности, сдержанности, умении вести себя в общественных местах;

воспитывать культуру речи: называть взрослых на «вы» и по имени и отчеству; не перебивать говорящих и выслушивать других; говорить четко, разборчиво, владеть голосом;

воспитывать культуру деятельности, что подразумевает умение обращаться с игрушками, книгами, личными вещами, имуществом ДОО; умение подготовиться к предстоящей деятельности, четко и последовательно выполнять и заканчивать ее, после завершения привести в порядок рабочее место, аккуратно убрать все за собой; привести в порядок свою одежду.

Цель *эстетического* воспитания – становление у ребенка ценностного отношения к красоте. Эстетическое воспитание через обогащение чувственного опыта и развитие эмоциональной сферы личности влияет на становление нравственной и духовной составляющей внутреннего мира ребенка.

Направления деятельности воспитателя по эстетическому воспитанию предполагают следующее:

выстраивание взаимосвязи художественно-творческой деятельности самих детей с воспитательной работой через развитие восприятия, образных представлений, воображения и творчества;

уважительное отношение к результатам творчества детей, широкое включение их произведений в жизнь ДОО;

организацию выставок, концертов, создание эстетической развивающей среды и др.;

формирование чувства прекрасного на основе восприятия художественного слова на русском и родном языке;

реализация вариативности содержания, форм и методов работы с детьми по разным направлениям эстетического воспитания.

### **Особенности реализации воспитательного процесса**

В перечне особенностей организации воспитательного процесса в ДОО целесообразно отобразить:

региональные и муниципальные особенности социокультурного окружения ОО;

воспитательно значимые проекты и программы, в которых уже участвует ОО, дифференцируемые по признакам: федеральные, региональные, муниципальные и т. д.;

воспитательно значимые проекты и программы, в которых ОО намерена принять участие, дифференцируемые по признакам: федеральные, региональные, муниципальные и т.д.;

ключевые элементы уклада ОО;

наличие инновационных, опережающих, перспективных технологий воспитательно значимой деятельности, потенциальных «точек роста»;

существенные отличия ОО от других образовательных организаций по признаку проблемных зон, дефицитов, барьеров, которые преодолеваются благодаря решениям, отсутствующим или недостаточно выраженным в массовой практике;

особенности воспитательно значимого взаимодействия с социальными партнерами ОО;

особенности ОО, связанные с работой с детьми с ограниченными возможностями здоровья, в том числе с инвалидностью.

### **Работа с родителями**

С учетом особенностей социокультурной сферы современного детства в образовательной программе ДОО отражается сотрудничество учреждения с семьями дошкольников, а также со всеми субъектами образовательных отношений. Только при подобном подходе возможно воспитать гражданина и патриота, раскрыть способности и таланты детей, готовить их к жизни в высокотехнологичном, конкурентном обществе.

Семья и образовательное учреждение – два важных института социализации ребенка. Очень важным представляется взаимодействие учреждения и семьи, которое является залогом всестороннего и гармоничного развития личности ребенка.

Федеральный государственный образовательный стандарт дошкольного образования одним из основных определяет принцип сотрудничества дошкольной организации с родителями.

Сотрудничество – это основа взаимодействия родителей и дошкольного учреждения, взаимное определение целей деятельности, совместное распределение средств, сил, предмета деятельности, в зависимости от возможностей каждого участника. А также, совместный контроль и оценка результатов общей работы, планирование новых задач, целей и результатов.

Тесное сотрудничество с семьей делает успешной работу учреждения. Обмен информацией о ребенке является основой для воспитательного партнерства между родителями (законными представителями) и воспитателями, для открытого, доверительного и интенсивного сотрудничества обеих сторон в общем деле образования и воспитания детей.

Цель: Создание необходимых условий для формирования ответственных взаимоотношений с семьями воспитанников, развития компетентности родителей (обеспечение единств подходов к воспитанию детей в учреждении и в семье), обеспечение права родителей на уважение и понимание, на участие в жизни дошкольного отделения.

Задачи:

1. Установить партнерские отношения с семьей каждого воспитанника.
2. Формировать у родителей осознанное отношение к собственным взглядам и установкам в воспитании ребенка, а у ребенка – уважительного отношения к своим близким.
3. Повысить педагогическую культуру родителей.
4. Привлечь родителей в педагогический процесс воспитания.

Принципы:

1. Принцип активности и сознательности – участие всего педагогического коллектива и родителей в поиске современных форм и методов сотрудничества с семьей.

2. Принцип открытости и доверия – предоставление каждому родителю возможности знать и видеть, как развиваются и живут дети в детском саду.
3. Принцип сотрудничества – общение и совместная деятельность, которые осуществляются на основании социальных впечатлений и восприятий в области воспитании детей.
4. Принцип согласованного взаимодействия – возможность высказывать друг другу свои соображения о тех или иных проблемах воспитания.

Для детского сада важно интегрировать семейное и общественное дошкольное воспитание, сохранить приоритет семейного воспитания, активнее привлекать семьи к участию в учебно-воспитательном процессе. С этой целью проводятся родительские собрания, консультации, беседы и дискуссии, круглые столы, викторины, дни открытых дверей, просмотры родителями отдельных форм работы с детьми. Педагоги применяют средства наглядной пропаганды (информационные бюллетени, родительские уголки, тематические стенды, фотовыставки и др.), используют интерактивные курсы сопровождения образовательной программы, публикуют информацию в групповых блогах и на сайте ДОО, привлекают родителей к участию в проведении праздников, развлечений, экскурсий, групповых дискуссий, мастер-классов. Экскурсии, целевые прогулки, походы (совместно с родителями) помогают дошкольнику расширить свой кругозор, получить новые знания об окружающей его социальной, культурной, природной среде, научиться уважительно и бережно относиться к ней, приобрести важный опыт социально одобряемого поведения в различных внесадовых ситуациях. В рамках взаимодействия с семьей в ДОО, одной из эффективных форм поддержки являются консультационные встречи со специалистами. В ходе встреч обсуждаются вопросы, касающиеся различных сторон воспитания и развития детей. Периодичность встреч и тематика определяется запросом родителей. Для получения дополнительной информации о характере и причинах возникновения той или иной проблемы, возможных путях и способах ее решения проводятся микроисследования в сообществе детей и родителей (экспресс-методики, анкеты, тесты, опросники)

### **События ДОО**

Событие – это форма совместной деятельности ребенка и взрослого, в которой активность взрослого приводит к приобретению ребенком собственного опыта переживания той или иной ценности. Для того чтобы стать значимой, каждая ценность воспитания должна быть понята, раскрыта и принята ребенком совместно с другими людьми в значимой для него общности. Этот процесс происходит стихийно, но для того, чтобы вести воспитательную работу, он должен быть направлен взрослым.

Воспитательное событие – это спроектированная взрослым образовательная ситуация. В каждом воспитательном событии педагог продумывает смысл реальных и возможных действий детей и смысл своих действий в контексте задач воспитания. Событием может быть не только организованное мероприятие, но и спонтанно возникшая ситуация, и любой режимный момент, традиции утренней встречи детей, индивидуальная беседа, общие дела, совместно реализуемые проекты и пр. Планируемые и подготовленные педагогом воспитательные события проектируются в соответствии с календарным планом воспитательной работы ДОО, группы, ситуацией развития конкретного ребенка.

Проектирование событий в ДОО возможно в следующих формах:

разработка и реализация значимых событий в ведущих видах деятельности (детско-взрослый спектакль, построение эксперимента, совместное конструирование, спортивные игры и др.);

проектирование встреч, общения детей со старшими, младшими, ровесниками, с взрослыми, с носителями воспитательно значимых культурных практик (искусство, литература, прикладное творчество и т. д.), профессий, культурных традиций народов России;

создание творческих детско-взрослых проектов (празднование Дня Победы с приглашением ветеранов, «Театр в детском саду» – показ спектакля для детей из соседнего детского сада и т. д.).

Проектирование событий позволяет построить целостный годовой цикл методической работы на основе традиционных ценностей российского общества. Это поможет каждому педагогу создать тематический творческий проект в своей группе и спроектировать работу с группой в целом, с подгруппами детей, с каждым ребенком.

### **Примерный календарный план воспитательной работы**

На основе рабочей программы воспитания ДОО составляет **примерный календарный план воспитательной работы**.

Примерный план воспитательной работы строится на основе базовых ценностей по следующим этапам:

погружение-знакомство, которое реализуется в различных формах (чтение, просмотр, экскурсии и пр.);

разработка коллективного проекта, в рамках которого создаются творческие продукты;

организация события, которое формирует ценности.

Данная последовательность является циклом, который при необходимости может повторяться в расширенном, углубленном и соответствующем возрасту варианте неограниченное количество раз.

Данный цикл является примерным. На практике цикл может начинаться с яркого события, после которого будет разворачиваться погружение и приобщение к культурному содержанию на основе ценности.

События, формы и методы работы по решению воспитательных задач могут быть интегративными.

Каждый воспитатель разрабатывает конкретные формы реализации воспитательного цикла. В ходе разработки должны быть определены цель и алгоритм действия взрослых, а также задачи и виды деятельности детей в каждой из форм работы.

В течение всего года воспитатель осуществляет *педагогическую диагностику* на основе наблюдения за поведением детей. В фокусе педагогической диагностики находится понимание ребенком смысла конкретной ценности и ее проявление в его поведении.

### Календарный план воспитательной работы на 2023 – 2024 учебный год

Период	Тема недели	Мероприятие			
		Трудовое воспитание	Патриотическое воспитание	Духовно-нравственное воспитание	Физическое воспитание
<b>Сентябрь</b>					
1 неделя	«День Знаний»	«Разговор о профессиях»	Тематическое развлечение «День Знаний»	Беседа «Что такое хорошо, что такое плохо?»	Всероссийский открытый урок «ОБЖ»
2 неделя	Кладовая природы: фрукты, ягоды, овощи, грибы...	Труд в природе: «Красивые клумбы»	Дид.игра «Садовник»	С/р игры: «Моя группа», «Наш детский сад»	Развлечение: «Путешествие в осенний лес»
3 неделя	Неделя безопасности	«Кто такие спасатели?»	«Кто такой герой?»	МЧС – презентация проекта	Экскурсия к перекрестку
4 неделя	Мое село	«Кто трудится на полях Пестравского района?»	«С чего начинается Родина?»	«Русский дом – отчий дом»	Экскурсия в центр с.Пестровка
<b>Октябрь</b>					
1 неделя	Транспорт	«Кто водит транспорт?»	«Подвиги водителей во время ВОВ»	«Мои бабушка и дедушка» Фотовыставка ко дню Пожилого человека	Развлечение «Красный, желтый, зеленый»
2 неделя	Неделя экологии	«Посадим дерево на участке»	«Сердцу милый уголок». Фотовыставка.	«Братья наши меньшие» - тематические беседы	«Как муравьишка домой спешил» - театрализованное представление
3 неделя	Тайны Вселенной	Изготовление макета Солнечной системы	«Первые в Космосе»	«Подвиги космонавтов»	«Юные покорители Вселенной» - музыкально-спортивное

					мероприятие
4 неделя	Посуда. Продукты питания.	Экскурсия на пищеблок д/с. «Хлеб – всему голова» (д/и)	История деревянной посуды.	«Русская роспись на посуде»	«Веселые поварята» - развлечение
<b>Ноябрь</b>					
1 неделя	Наша родина – Россия.	Лото «Профессии»	Герои России	Вечер поэзии о России	Народные игры – спортивное мероприятие
2 неделя	Музыкальная шкатулка.	Мастерская «Музыкальных инструментов»	Беседа о российских композиторах	«Угадай мелодию!» - музыкальная викторина	Музыкальное развлечение «Танцевальный батл»
3 неделя	Неделя Здоровья. Человек. Части тела.	«Кто стоит на страже нашего здоровья?» - тематические беседы	«В здоровом теле – здоровый дух!»	Изготовление книжек – малышек «Веселые витамины»	«Доктор Айболит спешит на помощь» спортивное развлечение
4 неделя	Я и моя семья. День матери.	«Как я помогаю маме!»	«Мамы разные нужны, мамы всякие важны...»	«Сердце матери лучше солнца греет» - оформление экспозиции рисунков и фотографий	«День Матери» - праздничное мероприятие
<b>Декабрь</b>					
1 неделя	Животные разных стран.	«Кто и как ухаживает за животными?» - тематические беседы	Выставка детских работ на тему «Сохраним природу»	С/р и д/и «Зоопарк»	«Ребята и зверята» - спортивное развлечение
2 неделя	Мебель.	НОД «Изготовление мебели»	«Путешествие в историю мебели»	Виртуальная экскурсия на мебельную фабрику	Спортивные эстафеты.
3 неделя	Неделя этики в детском саду.	«Вместе весело трудиться»	Речевой этикет	«Доброе слово лечит, а худое	Игровые ситуации по этикету

				калечит»	
4 неделя	Зима. Новый год.	Украшение группы к Новому году	Как к нам пришел Новый год	Изготовление Ёлочных игрушек	«Здравствуй, здравствуй Новый год!» - праздничное мероприятие
<b>Январь</b>					
1 неделя					
2 неделя	Рождественский сувенир.	НОД «Народные игрушки»	История Рождества	Разучивание колядок	Фольклорный праздник «Веселые колядки»
3 неделя	Зимние забавы.	Снежные постройки на участке	История зимних народных игр	Выставка детских рисунков «Зимние забавы»	«Мы мороза не боимся» - зимний спортивный праздник
4 неделя	Птицы и звери зимой.	Изготовление кормушек	Помощь человеку птицам и зверям в зимнее время	Чтение произведений о животных	«Зимовье зверей» театрализованный досуг
<b>Февраль</b>					
1 неделя	В гостях у сказки.	НОД «Домик трех поросят»	Викторина «Путешествие по русским народным сказкам»	Драматизация сказок	«В гостях у сказки» - физкультурный досуг
2 неделя	Все работы хороши!	Ознакомление с профессиями взрослых	«Мастера земли русской»	«Все работы хороши – выбирай на вкус» - выставка детских рисунков	«Как подготовить себя к геройским профессиям»- круглый стол
3 неделя	Защитники Отечества.	«Как я помогаю папе»	«Есть такая профессия – Родину защищать!»	Чтение произведений о защитниках Отечества	«Зарница»
4 неделя	Народная культура и	«Семейные традиции» -	Виртуальная экскурсия в	«День знаний о промыслах	«Богатырские потехи» -



	традиции.	рассказы детей	краеведческий музей г. Самара	России»	спортивно-фольклорное мероприятие
<b>Март</b>					
1 неделя	8 Марта	«Кем работают наши мамы?»	Беседа о подвигах российских женщин	«Портрет любимой мамы» - открытка-поздравление	«Мамина улыбка» - праздник
2 неделя	Птицы и звери весной.	Изготовление скворечника.	Экскурсия по заповедникам России	Выставка детских работ: «Домики птиц и животных»	«Прилет жаворонков» - праздник
3 неделя	По морям по волнам	Морские профессии	Экологический проект «Чистый берег»	«Великая река Волга» - тематические беседы	«Вода – источник жизни»
4 неделя	Неделя книги	«Книжки-малышки»	«Откуда пришла книга?»	Акция: «Подари книгу»	Книжкины именины.
<b>Апрель</b>					
1 неделя	Человек и мир вещей	«Наведем порядок в игровом уголке»	«Человек трудом велик»	«Мир вокруг нас»	«Полезные вещи для человека» - игра
2 неделя	День космонавтики	«Построим ракету»	Виртуальная экскурсия на место приземления Ю.А.Гагарина	«Дорога в космос» - выставка рисунков	«Яркие космические звезды» - досуг
3 неделя	Неделя Здоровья. Виды спорта.	Изготовление атрибутов к малым Олимпийским играм	История спорта	«Виды спорта» - выставка детских работ	Малые Олимпийские игры
4 неделя	Земля – наш общий дом.	Акция «Каждую соринку – в корзинку»	«Защитим нашу планету» - решение экологических проблем	«Украсим планету Земля» (поделки)	«Человек природе друг пусть узнают все вокруг» - спортивное

					мероприятие
<b>Май</b>					
1 неделя	День Победы.	«Панорама боевых действий» - моделирование	«Их подвигами гордятся внуки»	Чтение рассказов о войне	Праздник «День Победы»
2 неделя	Правила дорожного движения.	«Дорожные знаки» НОД	Беседа с инспектором ГИБДД	«Правила дорожные, знать их всем положено» - рисунки и поделки детей	«Безопасный пешеход»
3 неделя	Лес. Ягоды. Грибы.	Совместная акция с родителями «Очистим лес от мусора!»	«Берегите лес – источник жизни!»	Композиция из природного материала	«Лесная прогулка»
4 неделя	Здравствуй, лето!	Подготовка Экологической тропы на участке детского сада	Беседа с экологом Пестравского района	Летние забавы	Путешествие по экологической тропе

### **Режим и распорядок дня.**

Режим дня предусматривает рациональное чередование отрезков сна и бодрствования в соответствии с физиологическими обоснованиями, обеспечивает хорошее самочувствие и активность ребенка, предупреждает утомляемость и перевозбуждение.

Режим и распорядок дня устанавливаются с учетом требований СанПиН 1.2.3685-21, условий реализации программы ДОО, потребностей участников образовательных отношений.

Основными компонентами режима в ДОО являются: сон, пребывание на открытом воздухе (прогулка), образовательная деятельность, игровая деятельность и отдых по собственному выбору (самостоятельная деятельность), прием пищи, личная гигиена. Содержание и длительность каждого компонента, а также их роль в определенные возрастные периоды закономерно изменяются, приобретая новые характерные черты и особенности.

Дети, соблюдающие режим дня, более уравновешены и работоспособны, у них постепенно вырабатываются определенные биоритмы, система условных рефлексов, что помогает организму ребенка физиологически переключаться между теми или иными видами деятельности,

своевременно подготавливаться к каждому этапу: приему пищи, прогулке, занятиям, отдыху. Нарушение режима отрицательно сказывается на нервной системе детей: они становятся вялыми или, наоборот, возбужденными, начинают капризничать, теряют аппетит, плохо засыпают и спят беспокойно.

Приучать детей выполнять режим дня необходимо с раннего возраста, когда легче всего вырабатывается привычка к организованности и порядку, активной деятельности и правильному отдыху с максимальным проведением его на свежем воздухе. Делать это необходимо постепенно, последовательно и ежедневно.

Режим дня должен быть гибким, однако неизменными должны оставаться время приема пищи, интервалы между приемами пищи, обеспечение необходимой длительности суточного сна, время отхода ко сну; проведение ежедневной прогулки.

При организации режима следует предусматривать оптимальное чередование самостоятельной детской деятельности и организованных форм работы с детьми, коллективных и индивидуальных игр, достаточную двигательную активность ребенка в течение дня, обеспечивать сочетание умственной и физической нагрузки. Время образовательной деятельности организуется таким образом, чтобы вначале проводились наиболее насыщенные по содержанию виды деятельности, связанные с умственной активностью детей, максимальной их произвольностью, а затем творческие виды деятельности в чередовании с музыкальной и физической активностью.

Продолжительность дневной суммарной образовательной нагрузки для детей дошкольного возраста, условия организации образовательного процесса должны соответствовать требованиям, предусмотренным СанПиН 1.2.3685-21 и СП 2.4.3648-20.

Режим дня строится с учетом сезонных изменений. В теплый период года увеличивается ежедневная длительность пребывания детей на свежем воздухе, образовательная деятельность переносится на прогулку (при наличии условий). Согласно СанПиН 1.2.3685-21 при температуре воздуха ниже минус 15 °С и скорости ветра более 7 м/с продолжительность прогулки для детей до 7 лет сокращают. При осуществлении режимных моментов необходимо учитывать также индивидуальные особенности ребенка (длительность сна, вкусовые предпочтения, характер, темп деятельности и так далее).

Режим питания зависит от длительности пребывания детей в ДОО и регулируется СанПиН 2.3/2.4.3590-20.

Согласно СанПиН 1.2.3685-21 ДОО может корректировать режим дня в зависимости от типа организации, и вида реализуемых образовательных программ, сезона года. Ниже приведены требования к организации образовательного процесса, режиму питания, которыми следует руководствоваться при изменении режима дня.

**Требования и показатели организации образовательного процесса и режима дня.**

Показатель	Возраст	Норматив
<b>Требования к организации образовательного процесса</b>		
Начало занятий не ранее	все возрасты	8.00
Окончание занятий, не позднее	все возрасты	17.00
Продолжительность занятия для детей дошкольного возраста, не более	от 1,5 до 3 лет	10 минут
	от 3 до 4 лет	15 минут
	от 4 до 5 лет	20 минут
	от 5 до 6 лет	25 минут
	от 6 до 7 лет	30 минут
Продолжительность дневной суммарной образовательной нагрузки для детей дошкольного возраста, не более	от 1,5 до 3 лет	20 минут
	от 3 до 4 лет	30 минут
	от 4 до 5 лет	40 минут
	от 5 до 6 лет	50 минут или 75 минут при организации 1 занятия после дневного сна
	от 6 до 7 лет	90 минут
Продолжительность перерывов между занятиями, не менее	все возрасты	10 минут
Перерыв во время занятий для гимнастики, не менее	все возрасты	2-х минут
<b>Показатели организации режима дня</b>		
Продолжительность ночного сна не менее	1 - 3 года 4 - 7 лет	12 часов 11 часов
Продолжительность дневного сна, не менее	1 - 3 года 4 - 7 лет	3 часа 2,5 часа

Продолжительность прогулок, не менее	для детей до 7 лет	3 часа в день
Суммарный объем двигательной активности, не менее	все возрасты	1 час в день
Утренний подъем, не ранее	все возрасты	7 ч 00 минут
Утренняя зарядка, продолжительность, не менее	до 7 лет	10 минут

**Количество приемов пищи в зависимости от режима функционирования организации и режима обучения.**

Вид организации	Продолжительность, либо время нахождения ребенка в организации	Количество обязательных приемов пищи
Дошкольные организации, организации по уходу и присмотру	до 5 часов	2 приема пищи (приемы пищи определяются фактическим временем нахождения в организации)
	8 - 10 часов	завтрак, второй завтрак, обед и полдник
	11 - 12 часов	завтрак, второй завтрак, обед, полдник и ужин
	круглосуточно	завтрак, второй завтрак, обед, полдник, ужин, второй ужин

ДОО самостоятельно принимает решение о наличии второго завтрака и ужина, руководствуясь пунктами 8.1.2.1 и 8.1.2.2 СанПиН 2.3/2.4.3590-20:

при отсутствии второго завтрака калорийность основного завтрака должна быть увеличена на 5% соответственно.

при 12-часовом пребывании возможна организация как отдельного полдника, так и "уплотненного" полдника с включением блюд ужина и с распределением калорийности суточного рациона 30%.

В Программе приводятся примерные режимы дня для групп, функционирующих полный день (12-часов) и кратковременного пребывания детей в образовательной организации (до 5 часов),

составленные с учетом СанПиН 1.2.3685-21 и показателей организации образовательного процесса. В распорядке учтены требования к длительности режимных процессов (сна, образовательной деятельности, прогулки), количеству, времени проведения и длительности обязательных приемов пищи (завтрака, второго завтрака, обеда, полдника, ужина).

### Режим сна, бодрствования и кормления детей от 0 до 1 года.

Возраст	Кормление		Бодрствование	Дневной сон	
	количество	интервал час.	длительность час.	количество периодов	длительность час.
1 - 3 мес.	7	3	1 - 1,5	4	1,5 - 2
3 - 6 мес.	6	3,5	1,5 - 2	3 - 4	1,5 - 2
6 - 9 мес.	5	4	2 - 2,5	3	1,5 - 2
9 - 12 мес.	4 - 5	4 - 4,5	2,5 - 3	2	2 - 2,5

### Примерный режим дня в группе детей от 1 года до 2 лет.

Содержание	Время	
	1 год - 1,5 года	1,5 лет - 2 года
Холодный период года		
Прием детей, осмотр, игры, утренняя гимнастика	7.00 - 8.30	7.00 - 8.30
Подготовка к завтраку, завтрак	8.30 - 9.00	8.30 - 9.00
Активное бодрствование детей (игры, предметная деятельность и другое)	9.00 - 9.30	9.00 - 9.30
Подготовка ко сну, первый сон	9.30 - 12.00	-
Постепенный подъем, оздоровительные и гигиенические процедуры	12.00 - 12.30	-
Занятия в игровой форме по подгруппам, активное бодрствование детей (игры, предметная деятельность и другое)		9.30 - 9.40 9.50 - 10.00

Второй завтрак <13>	увеличивается калорийность основного завтрака	10.30 - 11.00
Подготовка к прогулке, прогулка	-	10.00 - 11.30
Подготовка к обеду, обед	12.30 - 13.00	11.30 - 12.30
Активное бодрствование детей (игры, предметная деятельность и другое)	13.00 - 14.30	-
Занятие 1 (в игровой форме по подгруппам)	13.00 - 13.10 13.20 - 13.30	-
Занятие 2 (в игровой форме по подгруппам)	13.50 - 14.00 14.10 - 14.20	-
Подготовка ко сну, второй сон	14.30 - 16.00	-
Подготовка ко сну, сон, постепенный подъем	-	12.30 - 15.30
Постепенный подъем, оздоровительные и гигиенические процедуры, полдник	16.00 - 16.30	-
Полдник	-	15.30 - 16.00
Активное бодрствование детей (игры, предметная деятельность и другое)	-	16.00 - 17.00
Занятия в игровой форме по подгруппам	-	16.00 - 16.10 16.20 - 16.30
Подготовка к прогулке, прогулка, возвращение с прогулки	16.30 - 18.30	17.00 - 18.30
Подготовка к ужину, ужин	18.30	18.30
Уход детей домой	до 19.00	до 19.00
Прогулка с родителями (законными представителями)	19.00 - 20.00	
Теплый период года		
Прием детей, осмотр, игры, утренняя гимнастика	7.00 - 8.30	7.00 - 8.30

Подготовка к завтраку, завтрак	8.30 - 9.00	8.30 - 9.00
Подготовка к прогулке, прогулка, возвращение с прогулки	9.00 - 10.00	9.00 - 11.30
Занятия в игровой форме по подгруппам, активное бодрствование детей (игры, предметная деятельность и другое)		9.10 - 9.20 9.30 - 9.40
Второй завтрак <14>	увеличивается калорийность основного завтрака	10.30 - 11.00
Подготовка ко сну, первый сон, постепенный подъем, оздоровительные и гигиенические процедуры	10.00 - 12.30	-
Подготовка к обеду, обед	12.30 - 13.00	12.00 - 12.30
Подготовка к прогулке, прогулка, активное бодрствование детей (игры, предметная деятельность и другое)	13.00 - 14.30	
Занятие 1 (в игровой форме по подгруппам)	13.20 - 13.30 13.30 - 13.40	-
Занятие 2 (в игровой форме по подгруппам)	13.50 - 14.00 14.00 - 14.10	-
Возвращение с прогулки, водные процедуры	14.30 - 15.00	-
Подготовка ко сну, сон	15.00 - 16.30	12.30 - 15.30
Постепенный подъем, оздоровительные и гигиенические процедуры полдник	16.30 - 17.00	15.30 - 16.00
Подготовка к прогулке, прогулка	17.00 - 18.20	16.00 - 18.00
Занятия в игровой форме по подгруппам, активное бодрствование детей (игры, предметная деятельность и другое)		16.20 - 16.30 16.40 - 16.50
Возвращение с прогулки, подготовка к ужину	18.20 - 18.30	



Ужин	18.30	18.30
Уход детей домой	до 19.00	до 19.00

**Примерный режим дня в группе детей от 2 до 3 лет.**

Содержание	Время
Холодный период года	
Прием детей, осмотр, самостоятельная деятельность, утренняя гимнастика	7.00 - 8.30
Подготовка к завтраку, завтрак	8.30 - 9.00
Игры, подготовка к занятиям	9.00 - 9.30
Занятия в игровой форме по подгруппам	9.30 - 9.40 9.50 - 10.00
Подготовка к прогулке, прогулка	10.00 - 11.30
Второй завтрак <15>	10.30 - 11.00
Возвращение с прогулки, самостоятельная деятельность детей	11.30 - 12.00
Подготовка к обеду, обед	12.00 - 12.30
Подготовка ко сну, дневной сон, постепенный подъем, оздоровительные и гигиенические процедуры	12.30 - 15.30
Подготовка к полднику, полдник	15.30 - 16.00
Игры, самостоятельная деятельность детей	16.00 - 16.30
Занятия в игровой форме по подгруппам	16.00 - 16.10 16.20 - 16.30
Подготовка к прогулке, прогулка, самостоятельная деятельность детей	16.30 - 18.00
Возвращение с прогулки, подготовка к ужину	18.00 - 18.30
Ужин	18.30 - 19.00

Уход детей домой	до 19.00
Теплый период года	
Прием детей, осмотр, самостоятельная деятельность, утренняя гимнастика	7.00 - 8.30
Подготовка к завтраку, завтрак	8.30 - 9.00
Игры, подготовка к прогулке, выход на прогулку	9.00 - 9.30
Прогулка, игры, самостоятельная деятельность детей, занятия в игровой форме по подгруппам	9.30 - 11.30 9.40 - 9.50 10.00 - 10.10
Второй завтрак <16>	10.30 - 11.00
Возвращение с прогулки, самостоятельная деятельность	11.30 - 12.00
Подготовка к обеду, обед	12.00 - 12.30
Подготовка ко сну, дневной сон, постепенный подъем, оздоровительные и гигиенические процедуры	12.30 - 15.30
Полдник	15.30 - 16.00
Подготовка к прогулке, прогулка, самостоятельная деятельность детей, занятия в игровой форме по подгруппам	16.00 - 18.00 16.20 - 16.30 16.40 - 16.50
Возвращение с прогулки, игры, подготовка к ужину	18.00 - 18.30
Ужин	18.30 - 19.00
Уход детей домой	До 19.00

### Примерный режим дня в дошкольных группах.

Содержание	3 - 4 года	4 - 5 лет	5 - 6 лет	6 - 7 лет
Холодный период года				
Утренний прием детей, игры, самостоятельная деятельность, утренняя	7.00 - 8.30	7.00 - 8.30	7.00 - 8.30	7.00 - 8.30

гимнастика (не менее 10 минут)				
Завтрак	8.30 - 9.00	8.30 - 9.00	8.30 - 9.00	8.30 - 9.00
Игры, подготовка к занятиям	9.00 - 9.20	9.00 - 9.15	9.00 - 9.15	-
Занятия (включая гимнастику в процессе занятия - 2 минуты, перерывы между занятиями, не менее 10 минут)	9.20 - 10.00	9.15 - 10.05	9.15 - 10.15	9.00 - 10.50
Подготовка к прогулке, прогулка, возвращение с прогулки	10.00 - 12.00	10.05 - 12.00	10.15 - 12.00	10.50 - 12.00
Второй завтрак <17>	10.30 - 11.00	10.30 - 11.00	10.30 - 11.00	10.30 - 11.00
Обед	12.00 - 13.00	12.00 - 13.00	12.00 - 13.00	12.00 - 13.00
Подготовка ко сну, сон, постепенный подъем детей, закаливающие процедуры	13.00 - 15.30	13.00 - 15.30	13.00 - 15.30	13.00 - 15.30
Полдник	15.30 - 16.00	15.30 - 16.00	15.30 - 16.00	15.30 - 16.00
Занятия (при необходимости)	-	-	16.00 - 16.25	-
Игры, самостоятельная деятельность детей	16.00 - 17.00	16.00 - 17.00	16.25 - 17.00	16.00 - 16.40
Подготовка к прогулке, прогулка, самостоятельная деятельность детей, возвращение с прогулки	17.00 - 18.30	17.00 - 18.30	17.00 - 18.30	16.40 - 18.30
Ужин	18.30	18.30	18.30	18.30
Уход домой	до 19.00	до 19.00	до 19.00	до 19.00

Теплый период года				
Утренний прием детей, игры, самостоятельная деятельность, утренняя гимнастика (не менее 10 минут)	7.00 - 8.30	7.00 - 8.30	7.00 - 8.30	7.00 - 8.30
Завтрак	8.30 - 9.00	8.30 - 9.00	8.30 - 9.00	8.30 - 9.00
Игры, самостоятельная деятельность	9.00 - 9.20	9.00 - 9.15	9.00 - 9.15	-
Второй завтрак <18>	10.30 - 11.00	10.30 - 11.00	10.30 - 11.00	10.30 - 11.00
Подготовка к прогулке, прогулка, занятия на прогулке, возвращение с прогулки	9.20 - 12.00	9.15 - 12.00	9.15 - 12.00	9.00 - 12.00
Обед	12.00 - 13.00	12.00 - 13.00	12.00 - 13.00	12.00 - 13.00
Подготовка ко сну, сон, постепенный подъем детей, закаливающие процедуры	13.00 - 15.30	13.00 - 15.30	13.00 - 15.30	13.00 - 15.30
Полдник	15.30 - 16.00	15.30 - 16.00	15.30 - 16.00	15.30 - 16.00
Игры, самостоятельная деятельность детей	16.00 - 17.00	16.00 - 17.00	16.00 - 17.00	16.00 - 17.00
Подготовка к прогулке, прогулка, самостоятельная деятельность детей	17.00 - 18.30	17.00 - 18.30	17.00 - 18.30	17.00 - 18.30
Ужин	18.30	18.30	18.30	18.30
Уход домой	до 19.00	до 19.00	до 19.00	до 19.00

### **Организация предметно-пространственной среды**

Предметно-пространственная среда (далее – ППС) должна отражать федеральную, региональную специфику, а также специфику ОО и включать:

оформление помещений;  
оборудование;  
игрушки.

ППС должна отражать ценности, на которых строится программа воспитания, способствовать их принятию и раскрытию ребенком.

Среда включает знаки и символы государства, региона, города и организации.

Среда отражает региональные, этнографические, конфессиональные и другие особенности социокультурных условий, в которых находится организация.

Среда должна быть экологичной, природосообразной и безопасной.

Среда обеспечивает ребенку возможность общения, игры и совместной деятельности. Отражает ценность семьи, людей разных поколений, радость общения с семьей.

Среда обеспечивает ребенку возможность познавательного развития, экспериментирования, освоения новых технологий, раскрывает красоту знаний, необходимость научного познания, формирует научную картину мира.

Среда обеспечивает ребенку возможность посильного труда, а также отражает ценности труда в жизни человека и государства (портреты членов семей воспитанников, героев труда, представителей профессий и пр.) Результаты труда ребенка могут быть отражены и сохранены в среде.

Среда обеспечивает ребенку возможности для укрепления здоровья, раскрывает смысл здорового образа жизни, физической культуры и спорта.

Среда предоставляет ребенку возможность погружения в культуру России, знакомства с особенностями региональной культурной традиции. Вся среда дошкольной организации должна быть гармоничной и эстетически привлекательной.

При выборе материалов и игрушек для ППС необходимо ориентироваться на продукцию отечественных и территориальных производителей. Игрушки, материалы и оборудование должны соответствовать возрастным задачам воспитания детей дошкольного возраста.

### **Нормативно-методическое обеспечение реализации Программы воспитания**

Содержание нормативно-правового обеспечения как вида ресурсного обеспечения реализации программы воспитания ДОО включает:

- Федеральный закон от 31 июля 2020г. № 304-ФЗ «О внесении изменений в Федеральный закон «Об образовании в Российской Федерации» по вопросам воспитания обучающихся».

- Федеральный государственный образовательный стандарт дошкольного образования. Приказ Минобрнауки № 1155 от 17.10.2013г. (ФГОС ДО).

*Основные локальные акты:*

- Основная общеобразовательная программа дошкольного образования СПДС «Забава» ГБОУ СОШ с. Пестравка;
- Программа развития СПДС «Забава» ГБОУ СОШ с.Пестравка;
- Рабочая программа воспитания СПДС «Забава» ГБОУ СОШ с.Пестравка;;
- Календарный план воспитательной работы на учебный год;
- План работы на учебный год;
- Рабочие программы педагогов групп, как часть основной образовательной программы (далее – ООП ДО);
- Должностные инструкции специалистов, отвечающих за организацию воспитательной деятельности в ДОУ;
- Планы взаимодействия с социальными партнерами.

*Документы, регламентирующие воспитательную деятельность в ДОО* (штатное расписание, обеспечивающее кадровый состав, реализующий воспитательную деятельность в ДОУ).

Подробное описание представлено на сайте СПДС «Забава» ГБОУ СОШ с.Пестравка в разделе «Документы», «Образование».

**Особые требования к условиям, обеспечивающим достижение планируемых личностных результатов в работе с особыми категориями детей**

Инклюзия (дословно – «включение») – это готовность образовательной системы принять любого ребенка независимо от его индивидуальных особенностей (психофизиологических, социальных, психологических, этнокультурных, национальных, религиозных и др.) и обеспечить ему оптимальную социальную ситуацию развития.

Инклюзия является ценностной основой уклада ДОО и основанием для проектирования воспитывающих сред, деятельностей и событий.

**На уровне уклада:** ДОО инклюзивное образование – это норма для воспитания, реализующая такие социокультурные ценности, как забота, принятие, взаимоуважение, взаимопомощь, совместность, сопричастность, социальная ответственность. Эти ценности должны разделяться всеми участниками образовательных отношений в ДОО.

**На уровне воспитывающих сред:** ППС строится как максимально доступная для детей с ОВЗ; событийная воспитывающая среда ДОО обеспечивает возможность включения каждого ребенка в различные формы жизни детского сообщества; рукотворная воспитывающая среда обеспечивает возможность демонстрации уникальности достижений каждого ребенка.

**На уровне общности:** формируются условия освоения социальных ролей, ответственности и самостоятельности, сопричастности к реализации целей и смыслов сообщества, приобретается

опыт развития отношений между детьми, родителями, воспитателями. Детская и детско-взрослая общность в инклюзивном образовании развиваются на принципах заботы, взаимоуважения и сотрудничества в совместной деятельности.

**На уровне деятельностей:** педагогическое проектирование совместной деятельности в разновозрастных группах, в малых группах детей, в детско-родительских группах обеспечивает условия освоения доступных навыков, формирует опыт работы в команде, развивает активность и ответственность каждого ребенка в социальной ситуации его развития.

**На уровне событий:** проектирование педагогами ритмов жизни, праздников и общих дел с учетом специфики социальной и культурной ситуации развития каждого ребенка обеспечивает возможность участия каждого в жизни и событиях группы, формирует личностный опыт, развивает самооценку и уверенность ребенка в своих силах. Событийная организация должна обеспечить переживание ребенком опыта самостоятельности, счастья и свободы в коллективе детей и взрослых.

Основными условиями реализации Программы воспитания в дошкольных образовательных организациях, реализующих инклюзивное образование, являются:

- 1) полноценное проживание ребенком всех этапов детства (младенческого, раннего и дошкольного возраста), обогащение (амплификация) детского развития;
- 2) построение воспитательной деятельности с учетом индивидуальных особенностей каждого ребенка, при котором сам ребенок становится активным субъектом воспитания;
- 3) содействие и сотрудничество детей и взрослых, признание ребенка полноценным участником (субъектом) образовательных отношений;
- 4) формирование и поддержка инициативы детей в различных видах детской деятельности;
- 5) активное привлечение ближайшего социального окружения к воспитанию ребенка.

Задачами воспитания детей с ОВЗ в условиях дошкольной образовательной организации являются:

- 1) формирование общей культуры личности детей, развитие их социальных, нравственных, эстетических, интеллектуальных, физических качеств, инициативности, самостоятельности и ответственности;
- 2) формирование доброжелательного отношения к детям с ОВЗ и их семьям со стороны всех участников образовательных отношений;
- 3) обеспечение психолого-педагогической поддержки семье ребенка с особенностями в развитии и содействие повышению уровня педагогической компетентности родителей;
- 4) обеспечение эмоционально-положительного взаимодействия детей с окружающими в целях их успешной адаптации и интеграции в общество;
- 5) расширение у детей с различными нарушениями развития знаний и представлений об окружающем мире;
- 6) взаимодействие с семьей для обеспечения полноценного развития детей с ОВЗ;
- 7) охрана и укрепление физического и психического здоровья детей, в том числе их эмоционального благополучия;
- 8) объединение обучения и воспитания в целостный образовательный процесс на основе духовно-нравственных и социокультурных ценностей и принятых в обществе правил и норм поведения в интересах человека, семьи, общества.

## 2.4. Направления и задачи, содержание коррекционно-развивающей работы

Коррекционно-развивающая работа в Организации представляет собой комплекс мер по психолого-педагогическому сопровождению, включающий психолого-педагогическое обследование воспитанников, проведение индивидуальных и групповых коррекционно-развивающих занятий, а также мониторинг динамики их развития.

### ***Цель программы:***

Программа коррекционно-развивающей работы в дошкольной образовательной организации в соответствии с требованиями ФГОС ДО направлена на выявление и удовлетворение особых (индивидуальных) образовательных потребностей воспитанников дошкольного возраста.

### ***Задачи программы:***

- определить особые (индивидуальные) образовательные потребности воспитанников, в том числе с трудностями освоения федеральной образовательной программы и социализации в ДОО.
- выявлять детей с трудностями адаптации, обусловленными различными причинами;
- осуществлять индивидуально ориентированную психолого-педагогическую помощь воспитанникам с учетом особенностей психического и (или) физического развития, индивидуальных возможностей и потребностей в соответствии с рекомендациями психолого-педагогического консилиума образовательной организации (ППк);
- оказывать родителям (законным представителям) обучающихся консультативную психолого-педагогическую помощь по вопросам развития и воспитания детей дошкольного возраста.

### ***Форма реализации программы КРР***

Коррекционно-развивающая работа в Организации реализуется в форме фронтальных, подгрупповых и индивидуальных коррекционно-развивающих занятий. Выбор конкретной программы коррекционно-развивающих занятий, их количественное соотношение определяется образовательной организацией, исходя из психофизических особенностей и особых образовательных потребностей обучающихся.

Содержание коррекционно-развивающей работы для каждого обучающегося определяется с учетом его особых образовательных потребностей на основе рекомендаций психолого-педагогического консилиума образовательной организации.

### ***Программа КРР Организации включает:***

**План диагностических и коррекционно-развивающих мероприятий.**

#### **Планирование и организация коррекционно-развивающей работы.**

1. Диагностическо-консультативное направление (согласно индивидуальных планов специалистов)
  - сбор анамнестических данных (логопед, дефектолог, педагог-психолог);



- уровень сформированности познавательного развития (дефектолог, педагог-психолог);
- блок развития моторики (логопед, дефектолог);
- особенности речевого развития (логопед);
- анализ результатов диагностики (логопед, дефектолог, педагог-психолог);
- составление рабочих и индивидуальных коррекционно-развивающих программ (логопед, дефектолог, педагог-психолог).

Сроки проведения диагностических обследований детей с ЗПР и ТНР: 3 раза в год (сентябрь, январь, май)

2. Коррекционно-развивающее направление (проведение занятий специалистами в соответствии с учебным графиком)

Блоки:

- ознакомление с окружающим миром и развитие речи (дефектолог, логопед);
- формирование элементарных математических представлений (дефектолог);
- сенсорное развитие (дефектолог, педагог-психолог);
- подготовка к обучению грамоте (дефектолог);
- обучение игре (дефектолог, педагог-психолог);
- развитие звуковой культуры речи и воспитание правильного звукопроизношения (логопед)
- развитие фонетико-фонематических процессов и лексико-грамматических категорий (логопед).

### **Структура коррекционного занятия**

Первый этап (организационный)

Цель: введение в тему занятия, создание положительного настроения на общение, активизация интереса к предстоящей деятельности, коррекция особенностей психофизического развития дошкольников.

Целесообразно использовать мимические и пантомимические упражнения, психогимнастику, игры «На что похоже?», «Чего не хватает?»

Второй этап

Цель: сообщение темы через стихи, загадки. Введение игровых персонажей.

Третий этап (основной)

Цель:

Проведение коррекционной работы с учетом имеющихся у детей нарушений и содержания перспективного планирования работы в группе на основе программного материала.

Четвертый этап (физкультминутка)

Цель: снятие напряжения, усталости у детей

Пятый этап (индивидуальная работа с детьми и самокоррекция).

Цель: восполнение у дошкольников пробелов в усвоении программы и выполнение индивидуальных заданий. Перед проведением работы по самокоррекции детям дается установка на выполнение заданий и индивидуально выясняется степень понимания предлагаемых заданий.

Шестой этап

Цель: подведение итогов занятия.

### **Рабочие программы**

В организации разработаны ФАООП для детей с ОВЗ ( по заключению ТПМПК) с учетом нозологии и образовательных потребностей, а также каждый специалист разрабатывает рабочую программу по своему профилю. Для детей с ЗПР, ТНР рабочей группой составляется индивидуальная программа развития.

При составлении программ использовались следующие коррекционные приемы и методы:

- поэлементная инструкция;
- повтор инструкции;
- планы-алгоритмы и схемы выполнения (наглядные, словесные);
- альтернативный выбор (из предложенных вариантов правильный);
- речевой образец;
- демонстрация действий;
- вариативные вопросы (подсказывающие, альтернативные, наводящие, уточняющие и проблемные);
- подбор по аналогии;
- подбор по противопоставлению;
- чередование легких и трудных заданий (вопросов);
- совместные или имитационные действия;
- начало действия;
- сопряженная или отраженная речь;
- начало фразы;
- создание проблемных ситуаций;
- сравнение (чем похожи и чем отличаются);
- наблюдение и анализ (что изменилось и почему?);

- найди ошибку;
- группировка по общности признаков;
- исключение лишнего;
- образец выполнения задания с подробным поэлементным анализом каждого из производимых действий.

### ***Содержание коррекционно-развивающей работы***

#### *Диагностическая работа включает:*

своевременное выявление детей, нуждающихся в специализированной помощи и психолого-педагогическом сопровождении;

раннюю (с первых дней пребывания обучающегося в образовательной организации) диагностику отклонений в развитии и анализ причин трудностей адаптации;

комплексный сбор сведений об обучающемся на основании диагностической информации от специалистов разного профиля;

определение уровня актуального и зоны ближайшего развития обучающегося с ОВЗ, с трудностями в обучении и социализации, выявление его резервных возможностей;

изучение уровня общего и речевого развития обучающихся (с учетом особенностей нозологической группы), возможностей вербальной и невербальной коммуникации со сверстниками и взрослыми;

изучение развития эмоционально-волевой сферы и личностных особенностей обучающихся;

изучение индивидуальных образовательных и социально-коммуникативных потребностей обучающихся;

изучение социальной ситуации развития и условий семейного воспитания ребенка;

#### *Коррекционно-развивающая работа включает:*

выбор оптимальных для развития обучающегося коррекционно-развивающих программ/методик психолого-педагогического сопровождения в соответствии с его особыми (индивидуальными) образовательными потребностями;

организацию и проведение специалистами индивидуальных и групповых коррекционно-развивающих занятий, необходимых для преодоления нарушений поведения и развития, трудностей в освоении образовательной программы и социализации;

коррекцию и развитие высших психических функций;

развитие эмоционально-волевой и личностной сферы обучающегося и психокоррекция его поведения;

развитие коммуникативной компетентности обучающихся, их социального и эмоционального интеллекта;

коррекцию и развитие psychomotorной сферы, координации и регуляции движений;

*по одаренности*

*по девиациям*

#### *Консультативная работа включает:*

разработку совместных рекомендаций по основным направлениям работы с обучающимся с трудностями в обучении и социализации, единых для всех участников образовательных отношений;

консультирование специалистами педагогов по выбору индивидуально ориентированных методов и приемов работы с обучающимся;

консультативную помощь семье в вопросах выбора стратегии воспитания и приемов коррекционно-развивающей работы с ребенком.

*Информационно-просветительская работа предусматривает:*

различные формы просветительской деятельности (лекции, беседы, информационные стенды, печатные материалы, электронные ресурсы), направленные на разъяснение участникам образовательных отношений — обучающимся (как имеющим, так и не имеющим недостатки в развитии), их родителям (законным представителям), педагогическим работникам — вопросов, связанных с особенностями образовательного процесса и психолого-педагогического сопровождения обучающихся, в том числе с ОВЗ, трудностями в обучении и социализации;

проведение тематических выступлений, онлайн-консультаций для педагогов и родителей по разъяснению индивидуально-типологических особенностей различных категорий обучающихся, в том числе с ОВЗ, трудностями в обучении и социализации.

#### **Основные формы взаимодействия с семьёй.**

-знакомство с семьёй: консультирование, анкетирование.

-Информирование родителей о ходе коррекционно-развивающей, диагностической работе: индивидуальные и групповые консультации, оформление информационных стендов, создание памяток.

-Совместная деятельность: привлечение родителей к совместной деятельности с их детьми через тренинги, игровые гостиные, детско-родительские клубы.

#### **Содержание работы с семьёй в рамках коррекционно-развивающей работы**

##### Образовательная область «Социально- коммуникативное развитие»

-Направлять внимание родителей на формирование у детей навыков самообслуживания.

-Привлекать детей к хозяйственно-бытовому труду в семье.

-Обращать внимание родителей на возможности развития коммуникативной сферы ребёнка в семье.

-Рекомендовать родителям использовать каждую возможность для общения с ребёнком.

-Поддерживать семью в выстраивании взаимодействия ребёнка с незнакомыми взрослыми, детьми, например, при смене воспитателя, при переходе в другую группу и.т.д.

-Заинтересовывать родителей в развитии игровой деятельности, обеспечивающую социализацию, усвоение норм поведения.

-Помогать родителям осознавать негативные последствия деструктивного общения в семье. Повышать мотивацию к сохранению семейных традиций и зарождению новых.

-Развивать у родителей навыки общения, используя коммуникативные тренинги.

##### Образовательная область «Познавательное развитие».

-Ориентировать родителей на развитие у ребёнка потребности к познанию. Обращать их внимание на ценность детских вопросов. Побуждать находить на них ответы с помощью совместных с ребёнком наблюдений, размышлений, экспериментов, чтение художественной и познавательной литературы.

-Показывать родителям пользу прогулок, экскурсий для получения разнообразных впечатлений, вызывающих положительные эмоции.

-Привлекать родителей к совместной с детьми деятельности, способствующей возникновению познавательного интереса.

-Ориентировать родителей на выполнение рекомендаций специалистов (педагога-психолога, учителя-логопеда, дефектолога).

#### ***Особенности реализации Программы КРР с воспитанниками с ОВЗ***

Программа КРР с обучающимися с ОВЗ должна предусматривать предупреждение вторичных биологических и социальных отклонений в развитии, затрудняющих образование и социализацию обучающихся, коррекцию нарушений психического и физического развития средствами коррекционной педагогики, специальной психологии и медицины; формирование у обучающихся механизмов компенсации дефицитарных функций, не поддающихся коррекции, в том числе с использованием ассистивных технологий.

Коррекционная работа с обучающимися с ОВЗ разных нозологических групп осуществляется в соответствии с Федеральной основной адаптивной программой ДО (далее – Адаптивная программа).

#### ***Особенности и задачи реализации Программы КРР с воспитанниками целевых групп Дети с ОВЗ***

##### *Особенности реализации Программы КРР с воспитанниками с ОВЗ*

Программа КРР с обучающимися с ОВЗ предусматривает:

- предупреждение вторичных биологических и социальных отклонений в развитии, затрудняющих образование и социализацию обучающихся, коррекцию нарушений психического и физического развития средствами коррекционной педагогики, специальной психологии и медицины;

- формирование у обучающихся механизмов компенсации дефицитарных функций, не поддающихся коррекции, с использованием различных технологий.

Коррекционная работа с обучающимися с ОВЗ разных нозологических групп осуществляется в соответствии с Федеральной адаптированной образовательной программой ДО.

Задачи:

- укреплять физическое и психическое здоровье детей, в том числе их эмоционального благополучия;

- корректировать нарушения речевого и психофизического развития детей с ограниченными возможностями здоровья через комплекс психолого-педагогических, гигиенических и коррекционных мероприятий, направленных на овладение детьми языковой системой со всеми её составляющими (фонетико-фонематическое развитие, общие речевые навыки, грамматический строй речи, связная речь);

- развивать коммуникативные навыки, что в дальнейшем обеспечивает психологическую готовность к школе и способствует преемственности со следующей ступенью системы общего образования;

- обеспечить равные возможности для полноценного развития каждого ребенка в период дошкольного детства независимо от места жительства, пола, нации, языка, социального статуса, психофизиологических и других особенностей;

- развивать личность детей дошкольного возраста в различных видах общения и деятельности с учетом их возрастных, индивидуальных, психологических и физиологических особенностей;
- обеспечить преемственность целей, задач и содержания образования, реализуемых в рамках образовательных программ различных уровней
- обеспечить психолого-педагогическую поддержку семьи и повышение компетентности родителей (законных представителей) в вопросах развития и образования, охраны и укрепления здоровья детей.
- создать оптимальные условия для коррекционно-развивающей работы и всестороннего гармоничного развития детей с ОВЗ.

***Особенности и задачи реализации Программы КРР с одаренными воспитанниками***

Программа предусматривает:

- создание оптимальных условий для выявления, формирования и развития талантливых и одаренных детей, их самореализации в соответствии со способностями.

Задачи:

- выявить детей с признаками талантливости и одаренности в условиях ДОУ;
- проанализировать основные направления работы с талантливыми и одаренными детьми в ДОУ;
- разработать план мероприятий для развития творческой и психомоторной (спортивной) одаренности детей;

***Особенности и задачи реализации Программы КРР с билингвальными воспитанниками, детьми мигрантов, испытывающими трудности с пониманием государственного языка Российской Федерации***

Программа предусматривает:

- повышение качества обучения дошкольников двум государственным языкам посредством формирования у детей коммуникативных навыков общения на русском и родном языках.

Задачи:

- создавать условия для обучения дошкольников родному языку в разговорной речи;
- расширять кругозор детей посредством знакомства с народными праздниками, традициями, играми;
- совершенствовать социально-личностное развитие, направленное на формирование самосознания через приобщение дошкольников к общечеловеческим ценностям, народным традициям родного и русского языков;
- формирование социокультурной среды, соответствующей возрастным, индивидуальным, психологическим и физиологическим особенностям детей.

***Особенности и задачи реализации Программы КРР с обучающимися, имеющими девиации развития и поведения***

Программа предусматривает:

-создание условий предотвращающих формирование отклоняющегося поведения, способствующих развитию жизненных навыков и навыков сотрудничества.

Задачи:

- выявлять детей, имеющих девиации развития и поведения;
- формировать адекватную самооценку, уверенность в себе;
- осуществлять профилактику распространенных форм девиаций поведения (замкнутость, гиперактивность, агрессивное поведение);
- организовывать и проводить профилактические мероприятия, направленные на формирование здорового и безопасного образа жизни.

**Особенности и задачи реализации Программы КРР с часто болеющими воспитанниками**

Программа предусматривает:

-организацию оздоровливающих мероприятий часто болеющих детей, развитие разнообразных двигательных и физических качеств, формирование привычки к здоровому образу жизни на основе комплекса коррекционных упражнений.

Задачи:

- укреплять здоровье ребенка путем профилактики заболеваний;
- скорректировать двигательную активность детей через развитие физических качеств на основе индивидуальных способностей ребенка, а также создания условий для реализации и потребности в двигательной активности;
- консультировать и вовлекать родителей в проведение профилактических мероприятий.

**Этапы работы:**

1. Организационно-методический этап (сентябрь): включает в себя выявление детей с проблемами в развитии, направление их на ПМПК. По рекомендации комиссии дети зачисляются в коррекционную группу.
2. Диагностический этап (октябрь, январь): проведение углубленного обследования всеми специалистами и воспитателями, сбор анамнестических данных. Промежуточная диагностика по отслеживанию динамики коррекционно-развивающей работы.
3. Коррекционно-развивающий этап: проведение индивидуальных, подгрупповых занятий (ноябрь-апрель)
4. Заключительный этап (май): проведение итоговой диагностики, анализ работы по программе. Рекомендации.

**Формы контроля коррекционно-развивающей работы**

В итоговом контроле используются следующие методы и методики:

- В итоговом контроле используются следующие методы и методики:
- наблюдение и анализ коррекционно-развивающей работы;
- самоанализ и самооценка педагогов;
- анализ деятельности педагогов по приоритетному направлению работы;
- анкетирование и беседы с родителями; интервьюирование и беседы с детьми;

- анализ развивающей среды в дошкольном учреждении;
- изучение документации воспитателей и специалистов (анализ перспективного и календарного планирования);
- оценка продуктов детской деятельности;
- сбор и обработка полученной информации.

## **2.5. Часть, формируемая участниками образовательных отношений**

---

### **2.5.1. Специфика национальных, социокультурных и иных условий, в которых осуществляется образовательная деятельность**

---

#### **Условия реализации вариативной части Программы с учетом региональной специфики**

Необходимость внедрения регионального компонента предусмотрена Законом РФ, Федеральными, Концепцией патриотического воспитания граждан в Самарской области.

Самарская область площадью более пятидесяти тысяч квадратных километров расположена в центральной части России, в среднем течении реки Волги по обеим ее берегам. В Самарской области сформирована уникальная сеть различных охраняемых природных территорий. Ее основу составляют Жигулевский государственный природный заповедник им. И.И. Спрыгина, национальный парк «Самарская Лука» и национальный парк «Бузулукский бор», частично расположенный на территории Самарской области.

На территории Самарской области встречается и обитает более 58 видов птиц и 34 вида млекопитающих, около 70 видов рыб. На территории Самарской области обитает более 35 видов позвоночных и 17 беспозвоночных животных, 35 видов растений, занесенных в Красную книгу,

Самарская область характеризуется многонациональным составом населения: здесь проживают представители более 200 национальностей, этнических групп и различных самоназваний (из которых наиболее многочисленных – 119)

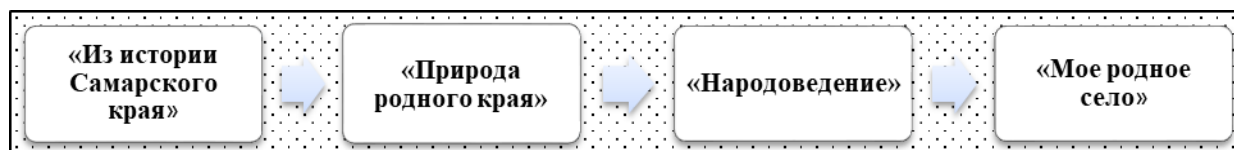
Ключевые отрасли промышленности Самарской области – автомобильная и аэрокосмическая

Самара - культурный центр, современный город с удобной планировкой улиц, строгой архитектурой зданий.

Пестравский район расположен на юге области. Первое упоминание о слободе Пестравка находится в материалах ревизий от 1769 года, где было сказано, «что слобода Пестравка была заселена казенными крестьянами — выходцами из Малороссии: соляными возчиками Правления Илецкого соляного промысла». Пестравский район образован постановлением Губернского Крайкома от 05.02.1935 года. Окончательно сформировался Пестравский район в конце марта 1935 года. В экономике района ведущей отраслью является сельское хозяйство.



Содержание планирования подчинено 4 макротемам:



### «Познавательное развитие»

3-4 года	4-5 лет	5-6 лет	6-7 лет
<p>-Дать детям элементарные представления об особенностях природы Среднего Поволжья;</p> <p>-учить узнавать на картинке 2-3 вида диких животных, обитающих в регионе, знать 2 дерева и 2 цветка;</p> <p>-узнавать на картинке и называть жилище русского народа (изба).</p>	<p>-познакомить с особенностями природы Среднего Поволжья;</p> <p>(приход осени, снежная, морозная зима, ранняя весна, продолжительное лето).</p> <p>-расширять представления о растительности родного края: грибы, ягоды.</p> <p>-дать элементарные представления об образе жизни и быте русского народа (одежда коренных жителей, как и из чего она сшита, ее название).</p>	<p>-расширить знания детей об особенностях природы Среднего Поволжья;</p> <p>-наблюдать явления природы, анализировать и делать выводы о взаимосвязях и закономерностях;</p> <p>-знать и различать явления природы;</p> <p>-узнавать и называть растения Среднего Поволжья: кустарники, деревья травянистые растения леса; грибы;</p> <p>-узнавать и называть животных, обитающих в средней полосе;</p> <p>-иметь представление о жизни и быте коренных народов Среднего Поволжья отношение людей к природе, вещам;</p> <p>-знать и называть природные богатства и их значение;</p> <p>-подбирать и группировать картинки с изображением разных экологических групп по месту и среде обитания;</p> <p>- знать животных и растения Среднего Поволжья, Пестравского района занесенные в Красную книгу.</p> <p>-знать природные богатства Среднего Поволжья: нефть, газ.</p> <p>-иметь представление о труде людей нашего села.</p>	<p>-знать и называть животных, обитающих в средней полосе, зверей, птиц, рыб, рептилий;</p> <p>-различать и называть растения Среднего Поволжья по листьям, плодам, цветам: деревья, кустарники, травянистые растения, грибы;</p> <p>-иметь представление о жизни и быте коренных народов Среднего Поволжья, нашего села, отношение людей к природе, вещам. Знать и называть природные богатства Среднего Поволжья, нашего села, и их значение в жизни</p>

## «Речевое развитие»

Таблица 27

3-4 года	4-5 лет	5-6 лет	6-7 лет
<p>-формировать интерес к устному народному творчеству народов Среднего Поволжья;</p> <p>-воспитывать интерес к его содержанию;</p> <p>-учить рассказывать содержание с опорой на иллюстрации к книгам.</p>	<p>-учить правильно воспринимать содержание русских - народных сказок, сопереживать героям;</p> <p>-учить с помощью воспитателя инсценировать и драматизировать небольшие отрывки из русских народных сказок, сопереживать героям;</p> <p>-учить понимать содержание стихотворений русских авторов; значение образных выражений;</p> <p>упражнять в осознанном использовании средств интонационной выразительности;</p> <p>-развивать интерес к культуре коренных народов Среднего Поволжья</p>	<p>-развивать способность детей внимательно слушать сказки, рассказы, стихотворения народов Среднего Поволжья;</p> <p>-формировать эмоциональное отношение к произведениям фольклорного жанра жителей Среднего Поволжья;</p> <p>- познакомить детей с легендами Среднего Поволжья, дающие информацию о быте и труде коренных народов;</p> <p>-формировать устойчивый интерес к устному народному творчеству жителей Среднего Поволжья</p>	<p>- воспитывать читателя, способного испытывать сострадание, сочувствие к героям произведений народов Среднего Поволжья;</p> <p>-совершенствовать художественно- речевые исполнительские навыки детей при чтении стихотворений, драматизации (эмоциональность исполнения, умения интонацией, жестом, мимикой передать свое отношение к содержанию литературной фразы).</p> <p>-формировать необходимые моральные качества (гуманизм, скромность, трудолюбие, патриотизм, выраженные в традициях коренных народов Среднего Поволжья;</p> <p>-формировать устойчивый интерес к устному творчеству жителей Самарской области, нашего села</p>

## «Художественно-эстетическое развитие»

Таблица 28

3-4 года	4-5 лет	5-6 лет	6-7 лет
<p>-учить передавать в музыкально – ритмических движениях и музыкальных играх образы животных и птиц, обитающих в .средней полосе; - создавать атмосферу радости от умения передавать музыкальные образы в</p>	<p>-познакомить детей с музыкальным творчеством русского народа, его песнями, учить подпевать отдельные мотивы;</p> <p>-знакомить с музыкальными народными инструментами (бубен, колокольчик, ложки).;</p> <p>- использовать их в музыкальных играх, в подыгрывании народной</p>	<p>-продолжать знакомить детей с творчеством русского народа, характером исполнения народных песен (от протяжного распева до ритмичной скороговорки);</p> <p>-сопровождать пение игрой на ложках.</p> <p>-обогащать музыкальными впечатлениями, слушая народную музыку и песни;</p> <p>-прививать уважение к</p>	<p>-расширять знания детей о русских народных инструментах;</p> <p>-изображать в музыкальных играх характерные движения;</p> <p>-использовать народные игры в самостоятельной деятельности;</p>

3-4 года	4-5 лет	5-6 лет	6-7 лет
<p>игре.</p> <p>-познакомить с элементами узора национальной одежды народов Среднего Поволжья;</p> <p>-учить рисовать элементы узоров, состоящие из наклонных горизонтальных линий и завитков; - - учить лепить животных, обитающих в средней полосе (заяц, медведь).</p>	<p>музыки (оркестр);</p> <p>-продолжить учить детей выразительно передавать в музыкально ритмических движениях образы животных и птиц Среднего Поволжья;</p> <p>-продолжать учить изображать элементы узоров, состоящих из завитков и наклонных линий), передавать в работе их колорит</p>	<p>традициям и обычаям коренных жителей Среднего Поволжья;</p> <p>-узнавать и называть орнаменты русского народа</p> <p>-использовать орнаменты коренных народов Среднего Поволжья;</p> <p>в украшении предметов быта;</p> <p>- узнавать и называть предметы народных художественных ремесел: изготовление посуды, одежды и обуви.</p>	<p>-знать народные орнаменты, различать и называть их;</p> <p>-использовать орнамент русских народов в украшении предметов быта, одежды, обуви.</p>

### «Физическое развитие»

Таблица 29

3-4 года	4-5 лет	5-6 лет	6-7 лет
<p>-развивать разнообразные виды движений, учитывающие особенности игр народов Среднего Поволжья</p>	<p>-развивать и совершенствовать двигательные умения и навыки детей, энергично отталкиваться и приземляться в прыжках на двух ногах на месте и с продвижением вперед необходимые при проведении игр коренных народов, являющихся основными в национальных играх русского народа</p>	<p>-развивать волевые качества, присущие коренным народам Среднего Поволжья: выносливость, быстроту;</p> <p>-учить навыкам, необходимым в играх, отражающих промыслы коренных народов</p>	<p>-продолжать развивать волевые качества: быстроту, выносливость, умение соблюдать заданный темп в ходьбе и беге;</p> <p>-совершенствовать умение прыгать на двух ногах через несколько препятствий.</p> <p>-развивать мышечную силу рук, через использование игр Среднего Поволжья.</p>

### Формы организации образовательного процесса

Таблица 30

Совместная образовательная деятельность педагогов и детей	Образовательная деятельность в режимных моментах	Самостоятельная деятельность детей	Образовательная деятельность в семье

<p>Чтение художественной литературы.          Рассматривание картин.          Художественно-творческая деятельность.          Конструирование.          Беседы.          Игры, ситуации. Целевые прогулки, экскурсии по групповой комнате, по детскому саду. Просмотр фото и видео материалов. Сюжетно-ролевые игры Краеведческие экскурсии, елевые прогулки.          Народные подвижные игры, Народные игры и хороводы.          Викторины, конкурсы;          чтение и обсуждение.</p>	<p>Рассматривание картин, иллюстраций, фото материалов. Игры: сюжетно – ролевые, дидактические.          Продуктивные виды деятельности.          Изготовление украшений к праздникам          Дидактические игры.          Коллекционирование.          Драматизация</p>	<p>Рассматривание картин, альбомов, иллюстраций.          дидактические.          Продуктивные виды деятельности.          Изготовление украшений к праздникам          Просмотр и обсуждение фото и иллюстраций.</p>	<p>Рекомендации к прогулкам выходного дня: «Улица, на которой я живу», экскурсии «В магазин», «В парикмахерскую», «На почту».          Практические задания: учить ребёнка правильно называть своё имя, фамилию, город, в котором живёт, воспитание правил поведения на улице.          Составление фотоальбомов: «Моя семья», «Мое село», «Где мы были». Выставка рисунков, выполненных вместе с родителями: «Я», «Моя мама», «Моя семья», «Мой дом». Наглядная информация в уголках для родителей о детских выставках.</p>
---	---	---	--

### Программно-методическое обеспечение

О.В.Каспарова, В.Н.Гандина, О.В.Щеповских. «Волжская земля – родина моя». Программа по эколого – краеведческому образованию дошкольников, Тольятти

#### 2.5.2. Направления, выбранные участниками образовательных отношений из числа парциальных и иных программ и/или созданных ими самостоятельно

<p><b>Направление развития:</b></p> <p><b>Наименование парциальной или авторской программы. Авторы. Выходные данные:</b></p>	<p>Художественно-эстетическое развитие</p> <p>Программа по музыкальному воспитанию детей дошкольного возраста «<b>Ладушки</b>». /И.Каплунова, И. Новоскольцева. – Невская нота, Санкт-Петербург, 2010</p>
--	---

### Краткая характеристика программы

В программе по музыкальному воспитанию дошкольников «Ладушки» авторы пропагандируют идею воспитания и развития гармонической творческой личности ребенка средствами музыкального искусства и музыкально-художественной деятельности. Они определяют ведущие принципы программы, в числе которых:

- *лично ориентированный подход к каждому ребенку, его музыкальным возможностям и способностям;*
- *учет индивидуальных особенностей детей в ходе музыкальных занятий;*
- *критериальный отбор музыкального содержания для целостного воспитания и развития ребенка-дошкольника;*
- *системный подход в организации занятий с детьми дошкольного возраста;*
- *интеграция разных видов художественно-творческой деятельности воспитанников на музыкальных занятиях;*
- *особый характер взаимодействия педагога и ребенка;*
- *ориентация на творческое осмысление музыки и музыкальной деятельности детьми дошкольного возраста, творческое самовыражение.*

Существенным отличием программы «Ладушки» от аналогичных программ по музыкальному воспитанию является интегративный подход к организации музыкальных занятий с детьми дошкольного возраста.

Авторам удалось органично сочетать музыку и движение, музыку и речь, музыку и изобразительную деятельность детей, музыку и разнообразие игр в условиях специально организованных занятий.

Программа «Ладушки» представляет собой качественно разработанный оригинальный продукт, позволяющий эффективно осуществлять комплексное всестороннее музыкальное воспитание и развитие ребенка: от восприятия музыки к ее исполнительству доступными дошкольнику средствами и к творчеству.

Эта программа соответствует требованиям ФГОС ДО и даёт возможность реализовать приоритетное направление деятельности детского сада - художественно-эстетическое воспитание детей.

<b>Направление развития:</b>	Физическое развитие
<b>Наименование парциальной или авторской программы. Авторы. Выходные данные:</b>	Авторская программа « <b>В дружбе со здоровьем</b> » Макаровой Л.В., инструктора по физической культуре СП д/с «Забава» ГБОУ СОШ с. Пестровка, 2017 г.

### Краткая характеристика программы

Программа имеет взаимосвязь с такими парциальными программами дошкольного образования, как Программа «Воспитание здорового ребёнка» М.Д. Маханёвой, Программа развития двигательной активности и оздоровительной работы с детьми 4-7 лет «Развивающая педагогика оздоровления» В.Т. Кудрявцева, Программа «Физическая культура для малышей» под редакцией С.Л. Лайзана.

Воспитание здорового поколения с гармоничным развитием физических качеств — одна из основных задач современного общества.

В любом обществе, построенном на гуманистических и демократических принципах, здоровье человека является высшей ценностью, важнейшим достоянием государства, оно — бесспорный приоритет, залог жизнестойкости и прогресса общества. К сожалению, в нашей стране, как было отмечено на первой Российской Ассамблее, посвященной проблемам здоровья населения, наблюдается отчетливая тенденция к ухудшению состояния здоровья детей.

Результаты углубленных медицинских осмотров показывают, что значительная часть детей, посещающих дошкольные учреждения, имеет различные отклонения здоровья, отстает в физическом развитии. Это свидетельствует о том, что проблемы воспитания здорового ребенка были и остаются актуальными в практике общественного и семейного дошкольного воспитания и диктуют необходимость поисков эффективных средств их реализации.

За последние годы в отечественной литературе появилось немало научных трудов, посвященных решению различных проблем воспитания дошкольников. Это объясняется тем, что целый ряд неблагоприятных социально-экономических изменений, которые произошли в нашей стране в конце двадцатого века, прежде всего, затронули подрастающее поколение и особенно детей дошкольного возраста.

По мнению ряда ученых, в настоящее время возникли существенные противоречия между декларируемыми целями физического воспитания, физической подготовки подрастающего поколения и реальными возможностями государства их осуществления для каждого человека.

Формирование здоровья детей, полноценное развитие их организма и физическое развитие в целом — одно из приоритетных направлений деятельности ГБОУ СОШ с. Пестровка СПДС «Забава».

<b>Направление развития:</b>	Познавательное развитие.
<b>Наименование парциальной или авторской программы. Авторы. Выходные данные:</b>	Парциальная образовательная программа дошкольного образования <b>«От Фрёбеля до робота: растим будущих инженеров»</b> Волосовец Т.В., Карпова Ю.В., Тимофеева Т.В. : учебное пособие. 2-е изд., испр. и доп. Самара: Вектор, 2018. 79 с.

### Краткая характеристика программы

Название программы «От Фрёбеля до робота: растим будущих инженеров» не случайно. Это своего рода эволюция видов конструкторов: игровой набор «Дары Фрёбеля»- конструкторы - робототехника.

*Игровой набор «Дары Фрёбеля».* Целостность образовательного процесса в детском саду задавалась Ф. Фрёбелем через игру. Именно Фридрих Фрёбель придумал первый «конструктор», названный «Дары Фрёбеля» (специально разработанный предметный материал, представляющий собой набор разных типов игр для каждого возраста, позволяющий, по мысли Ф. Фрёбеля, в простой форме моделировать всё многообразие связей и отношений природного и духовного мира, осуществлять психолого-педагогическое (эмоциональное, речевое и пр.) сопровождение взрослым детской деятельности, придающее осмысленность предметным действиям).

*Конструкторы.* Деятельность с конструкторами, в силу ее созидательного характера, как ни одна из других форм активности ребенка создает условия для формирования целеполагания и произвольной организации деятельности, а именно - для формирования способности к длительным волевым усилиям, направленным на достижение результата (цели-замысла), в соответствии с внутренними или заданными извне стандартами качества. В этом смысле деятельность с конструкторами закладывает у ребенка основы трудолюбия.

*Робототехника.* Использование робототехники в образовании способствует техническому прогрессу в обществе в целом. Робот в образовательном процессе - это, прежде всего, междисциплинарный технический объект, устройство и принцип действия которого есть область приложения знаний целого комплекса наук: сведений по истории робототехники и современных перспектив роботостроения; места и роли робототехнических систем в современной техносреде, сущности понятия «робот», видов роботов, различных технических изобретений (начиная с рычага и колеса и заканчивая самыми современными объектами, созданными благодаря открытиям не только в области физики, но и в смежных областях научного знания - в математике, информатике,

биологии, физиологии, химии, медицине и др.). Особенно значима роль робототехники в развитии качеств личности, повышающих эффективность работы каждого человека в его взаимодействии с другими людьми. Это навыки коммуникации и межличностного общения. Главным среди них многие авторы считают умение работать в команде.

<b>Направление развития:</b>	Познавательное развитие.
<b>Наименование парциальной или авторской программы. Авторы. Выходные данные:</b>	<p>Модульная дополнительная общеразвивающая программа  <b>«Разговор о правильном питании»</b></p> <p>Авторы программ:</p> <ul style="list-style-type: none"> <li>- М.М. Безруких, доктор биологических наук, академик РАО, ведущий научный сотрудник;</li> <li>- А.Г. Макеева, кандидат педагогических наук, старший научный сотрудник ФГБНУ «Институт возрастной физиологии РАО»;</li> <li>- Т.А. Филиппова, кандидат биологических наук, ведущий научный сотрудник ФГБНУ «Институт возрастной физиологии РАО»;</li> <li>- С.И. Роговая, методист отдела образования программ «ООО Нестле Россия»</li> </ul> <p style="text-align: right;">г. Москва, 2022 г.</p>

### **Особенность программы.**

Программа «Разговор о правильном питании» - **инновационный образовательный продукт**, включающий множество инструментов, обеспечивающих комплексное воздействие на обучающихся, воспитанников и, как результат, успешное формирование у них важных социально бытовых навыков.

**Инновационность** продукта связана со следующим:

А) комплексный подход при определении содержательного базиса. Питание и здоровье в рамках программы рассматриваются как сложные социально культурные феномены, связанные с разными аспектами жизни человека. Изучая программу школьники, в том числе, узнают о традициях и истории питания, связи экологии и заботы о здоровье, произведениях культуры, в которых отражается тема питания и т.д.

Б) системность воздействия. В отличие от большинства образовательных программ, связанных с питанием и здоровьем, «Разговор о правильном питании» реализуется через все значимые сферы актуального развития школьника – учебную деятельность, творчество, семью, ближайшее социальное окружение.



В) многообразие онлайн и оффлайн образовательных инструментов, позволяющее педагогу реализовать системное воспитание (обучающий курс, система конкурсов, методическая подготовка педагогов и т.д.)

Г) возможность выстраивания индивидуальной модели обучения с учетом актуальных запросов участников. Педагог может выбирать и комбинировать инструментарий программы, ориентируясь на конкретные условия реализации программы и воспитательные запросы

#### **Адресат программы.**

*Участники программы* — воспитанники подготовительной группы детских дошкольных учреждений (дети 6–7 лет), обучающиеся 1–6 классов (7–14 лет) и их родители, педагоги (учителя младших классов, воспитатели дошкольных образовательных учреждений, воспитатели групп продленного дня, педагоги дополнительного образования).

#### **Формы обучения.**

Содержание программы, а также формы и методы ее реализации носят игровой характер и основываются на деятельностном подходе, что наиболее соответствует возрастным особенностям детей, обеспечивая условия для активного включения их в различные виды деятельности, позволяющие им приобретать новые знания, формировать суждения, осваивать практические навыки.

### **2.4.3. Сложившиеся традиции Организации или Группы**

---

Важная часть жизни детского сада – это традиции, которые сложились за годы его существования и которые способствуют развитию чувства сопричастности воспитанников и их родителей к детскому саду, осознанию ребенком ценностей коллектива.

Особое внимание в детском саду уделяется развитию познавательных способностей детей, поэтому доброй традицией стало проведение викторин, конкурсов, проектов познавательного характера.

Не менее важное значение в СП имеет решение задачи укрепления и сохранения здоровья воспитанников, в связи с этим традициями являются:

- проведение физкультурных праздников, развлечений, досугов. **Приложение 3;**
- ежегодные смотры-конкурсы развивающей предметно-пространственной среды участков и групп, на которых особое внимание конкурсной комиссии отводится на создание необходимых и безопасных условий для двигательной активности детей; - ежегодное участие воспитанников детского сада в спортивных соревнованиях «Веселые старты».

В детском саду проводятся музыкальные праздники и развлечения:

- Осенние развлечения;
- День рождения детского сада;

- Новогодние праздники;
- Праздники, посвященные 8 марта;
- Развлечения, посвященные Дню защитника Отечества;
- Праздники, посвященные выпуску детей в школу;
- Дни рождения детей группы – «Радость» и др;
- Летние развлечения («Праздник мыльных пузырей», День защиты детей) и др.

Замечательной традицией в детском саду стали мероприятия, предполагающие активное непосредственное участие родителей воспитанников в образовательном процессе – совместные социально-педагогические акции, организация и проведение НОД совместно с семьями, спортивные соревнования «Мама, папа, я – дружная семья», выставки совместного детско-родительского творчества. Одним из традиционных мероприятий является ежегодные конкурсы чтецов.

Ежегодно в детском саду проводятся социально-педагогические акции природоохранного характера «Помоги птицам зимой», «Наш зеленый детский сад» и др.

ФГОС ДО предъявляет особые требования к условиям реализации Программы. Задача создания необходимых условий для всестороннего развития личности воспитанников в детском саду решается через проведение смотров-конкурсов, которые стали традицией. Это смотр готовности групп к учебному году, смотр-конкурс зимних участков, огородов на окошке, смотр-конкурс уголков безопасности, конкурс на лучший летний участок детского сада и др.

### **3.ОРГАНИЗАЦИОННЫЙ РАЗДЕЛ**

#### **3.1. Обязательная часть**

---

#### **Описание материально-технического обеспечения Программы, обеспеченности методическими материалами и средствами обучения и воспитания**

---

. В ДОО созданы материально-технические условия, обеспечивающие:

- 1) возможность достижения обучающимися планируемых результатов освоения Программы;
- 2) выполнение ДОО требований санитарно-эпидемиологических правил и гигиенических нормативов, содержащихся в СП 2.4.3648-20, СанПиН 2.3/2.4.3590-20 "Санитарно-эпидемиологические требования к организации общественного питания населения", утвержденных постановлением Главного государственного санитарного врача Российской Федерации от 27 октября 2020 г. N 32 (зарегистрировано Министерством юстиции Российской Федерации 11 ноября 2020 г., регистрационный N 60833), действующим до 1 января 2027 года

(далее - СанПиН 2.3/2.4.3590-20), СанПиН 1.2.3685-21:

к условиям размещения организаций, осуществляющих образовательную деятельность;

оборудованию и содержанию территории;

помещениям, их оборудованию и содержанию;

естественному и искусственному освещению помещений;

отоплению и вентиляции;

водоснабжению и канализации;

организации питания;

медицинскому обеспечению;

приему детей в организации, осуществляющих образовательную деятельность;

организации режима дня;

организации физического воспитания;

личной гигиене персонала;

3) выполнение ДОО требований пожарной безопасности и электробезопасности;

4) выполнение ДОО требований по охране здоровья обучающихся и охране труда работников ДОО;

5) возможность для беспрепятственного доступа обучающихся с ОВЗ, в том числе детей-инвалидов к объектам инфраструктуры ДОО.

При создании материально-технических условий для детей с ОВЗ ДОО учитываются особенности их физического и психического развития.

ДОО оснащена полным набором оборудования для различных видов детской деятельности в помещении и на участке, игровыми и физкультурными площадками, озелененной территорией.

ДОО имеет необходимое оснащение и оборудование для всех видов воспитательной и образовательной деятельности обучающихся (в том числе детей с ОВЗ и детей-инвалидов), педагогической, административной и хозяйственной деятельности:

1) помещения для занятий и проектов, обеспечивающие образование детей через игру, общение,

познавательно-исследовательскую деятельность и другие формы активности ребенка с участием взрослых и других детей;

2) оснащение РППС, включающей средства обучения и воспитания, подобранные в соответствии с возрастными и индивидуальными особенностями детей дошкольного возраста, содержания Федеральной программы;

3) мебель, техническое оборудование, спортивный и хозяйственный инвентарь, инвентарь для художественного, театрального, музыкального творчества, музыкальные инструменты;

4) административные помещения, методический кабинет;

5) помещения для занятий специалистов (учитель-логопед, учитель-дефектолог, педагог-психолог);

6) помещения, обеспечивающие охрану и укрепление физического и психологического здоровья, в том числе медицинский кабинет;

7) оформленная территория и оборудованные участки для прогулки ДОО.

В ДОО созданы условия для материально-технического оснащения дополнительных помещений: детская театральная студия, конструкторское бюро, экологическая тропа на территории ДОО, музей позволяющих расширить образовательное пространство.

Программа предусматривает необходимость в специальном оснащении и оборудовании для организации образовательного процесса с детьми с ОВЗ и детьми-инвалидами.

При проведении закупок оборудования и средств обучения и воспитания необходимо руководствоваться нормами законодательства Российской Федерации, в том числе в части предоставления приоритета товарам российского производства, работам, услугам, выполняемым, оказываемым российскими юридическими лицами.

#### Сведения об оборудованных специальных помещениях

Вид помещения	Основное предназначение	Оснащение
<b>Кабинет руководителя</b>	Индивидуальные консультации, беседы с педагогическим, медицинским, обслуживающим персоналом и родителями;	Библиотека нормативно – правовой документации; Компьютер Документация по содержанию работы в ДОО (охрана труда, приказы, пожарная безопасность, договоры с организациями)

Вид помещения	Основное предназначение	Оснащение
<b>Методический кабинет</b>	<p>Осуществление методической помощи педагогам;</p> <p>Организация консультаций, педсоветов, семинаров и других форм повышения педагогического мастерства;</p> <p>Выставка дидактических и методических материалов для организации работы с детьми по различным направлениям</p>	<p>и пр)</p> <p>Библиотека педагогической, методической и детской литературы;</p> <p>Библиотека периодических изданий;</p> <p>Демонстрационный, раздаточный материал для занятий.</p> <p>Опыт работы педагогов.</p> <p>Документация по содержанию работы в ДОО (годовой план, тетрадь протоколов педсоветов, тетрадь учета поступающих и используемых материалов, работа по аттестации, результаты диагностики детей и педагогов, информация о состоянии работы по реализации программы).</p> <p>игрушки, муляжи.</p>
<b>Музыкальный зал</b>	<p>проведение занятий</p> <p>Развлечения, тематические досуги;</p> <p>Театральные представления, праздники;</p> <p>Родительские собрания и прочие мероприятия для родителей</p>	<p>Шкаф для используемых муз. руководителем пособий, игрушек, атрибутов</p> <p>Музыкальный центр, аудиокассеты, пианино, телевизор,</p> <p>Театр перчаток, ширма</p> <p>Демонстрационный, раздаточный материал для занятий</p>
<b>Физкультурный зал</b>	<p>проведение занятий</p> <p>Утренняя гимнастика</p> <p>Развлечения, тематические, физкультурные досуги;</p> <p>Родительские собрания и прочие мероприятия для родителей</p>	<p>Спортивное оборудование для физического развития детей</p>
<b>Коридоры ДОО</b>	<p>Информационно-просветительская работа с сотрудниками ДОО и родителями.</p>	<p>Стенды для родителей, визитка ДОО.</p> <p>Стенды для сотрудников (административные вести, охрана труда, профсоюзные вести, пожарная безопасность).</p>

<b>Вид помещения</b>	<b>Основное предназначение</b>	<b>Оснащение</b>
<b>«Зеленая зона» участка</b>	Прогулки, наблюдения; Игровая деятельность; Самостоятельная двигательная деятельность, Физкультурное занятие на улице. Трудовая деятельность на огороде.	Прогулочные площадки для детей всех возрастных групп. Игровое, функциональное, (навесы, столы, скамьи) и спортивное оборудование. Физкультурная площадка.
<b>Групповые комнаты</b>	Проведение режимных моментов Совместная и самостоятельная деятельность Занятия в соответствии с образовательной программой	Детская мебель для практической деятельности; Игровая мебель. Атрибуты для сюжетно-ролевых игр: «Семья», «Гараж», «Парикмахерская», «Больница», «Магазин» Уголок природы, экспериментирования. Книжный, театрализованный, изоуголок; Физкультурный уголок Дидактические, настольно-печатные игры. Конструкторы (напольный, ЛЕГО). Методические пособия в соответствии с возрастом детей.
<b>Приемная комната (раздевалка)</b>	Информационно-просветительская работа с родителями.	Информационные стенды для родителей. Выставки детского творчества.
<b>Медицинский кабинет</b>	Осмотр детей, консультации медсестры, врачей; Консультативно-просветительская работа с родителями и сотрудниками ДОО	Изолятор Процедурный кабинет Медицинский кабинет
<b>Кабинет учителя-логопеда; педагога-психолога</b>	Коррекционная работа с детьми; Индивидуальные консультации с родителями; Занятия по коррекции; Диагностика.	Большое настенное зеркало. Детская мебель. Развивающие игры, игровой материал. Шкафы для методической литературы, пособий Материал для обследования детей

## Средства обучения и воспитания

Таблица 34

№ п/п	Наименование	Количество
1.	Фортепиано «Ритм 3».	1 шт.
2.	Синтезатор «CASIO».	1 шт.
3.	Синтезатор «YAMAHA»	1 шт.
4.	Аккордеон «Серенада».	1 шт.
5.	Музыкальный центр «SONI».	1 шт.
6.	Экран для проектора на треноге.	1 шт.
7.	Видеоплеер	1 шт.
8.	Телевизор	1 шт.
9.	Активная колонка «YERASOV»	1шт.
10.	Магнитофон «SARP»	1 шт.
<b><u>Наглядно-демонстрационный материал:</u></b>		
11.	Дидактическое пособие «Цветные карточки».	1 шт.
12.	Наглядно-дидактическое пособие «Музыкальные инструменты».	1 шт.
13.	Наглядно – дидактическое пособие в виде таблицы «Мир в картинках» (Музыкальные инструменты) 3-7 лет.	1 шт.
14.	Портреты композиторов мира.	20 шт.
15.	Перечень музыкально-дидактических игр.	1 шт.
16.	СД «Шедевры русской классики».	1 шт.
17.	СД Песни и караоке для детей «Цветные дожди» Композитор Андрей Варламов.	1 шт.
18.	СД Песни и караоке для малышей «Три пингвина».	1 шт.
19.	СД Песни и караоке для малышей «Лягушачий джаз».	1 шт.
20.	СД Песни и караоке для детей «Волшебная страна» Композитор Андрей Варламов.	1 шт.
21.	СД Сборник веселых детских песен «С днем рождения».	1 шт.
22.	СД «Новогодние приключения» Л. Вихарёвой.	1 шт.
23.	СД «На зарядку становись!» Новые песни о спорте.	1 шт.
24.	СД «Поздравляем мам и пап!» Фонограммы песен для прослушивания, разучивания и исполнения.	1 шт.
<b><u>Атрибуты к танцам, играм - драматизациям, аттракционам, раздаточный материал.</u></b>		
25.	Белые ленточки на пластиковой палочке.	8 шт.
26.	Рождественские звездочки на деревянной палочке.	8 шт.

№ п/п	Наименование	Количество
27.	Мишура зимняя на палочках.	12 шт.
28.	Осенние листья.	20 шт.
29.	Ромашки.	6 шт.
30.	Корзиночки бардовые.	4 шт.
31.	Платочки разноцветные.	12 шт.
32.	Снежки.	20 шт.
33.	Колосья.	20 шт.
34.	Посылка.	1 шт.
35.	Веера.	4 шт.
36.	Шляпы черные.	5 шт.
37.	Шляпы разного цвета с цветами.	4 шт.
38.	Кивера	4 шт.
<b><u>Музыкальные инструменты.</u></b>		
39.	Колокольчики.	3 шт.
40.	Деревянный маракас.	1 шт.
41.	Погремушки.	8 шт.
42.	Деревянный ксилофон.	3 шт.
43.	Счёты деревянные.	1 шт.
44.	Рубель деревянная.	1 шт.
45.	Ложки деревянные.	6 шт.
46.	Металлофон диатонический.	1 шт.
47.	Ритмические молоточки.	2 шт.
48.	Бубен.	1 шт.
<b><u>Перечень карнавальных костюмов для взрослых.</u></b>		
49.	Дед Мороз.	1 шт.
50.	Снегурочка.	1 шт.
51.	Баба Яга.	1 шт.
52.	Карлсон.	1 шт.
53.	Гвоздь.	1 шт.
54.	Карандаш.	1 шт.
55.	Лиса Алиса.	1 шт.
56.	Скоморох.	1 шт.
57.	Снеговик.	1 шт.
58.	Народные костюмы.	3 шт.



№ п/п	Наименование	Количество
59.	Осень.	1 шт.
60.	Весна.	1 шт.
61.	Корова.	1 шт.
62.	Лошадь.	1 шт.
63.	Инопланетянин.	1 шт.
<b><u>Перечень карнавальных костюмов для детей.</u></b>		
64.	Восточные костюмы.	5 шт.
74.	Итальянские костюмы.	2 шт.
75	Испанские костюмы.	3 шт.
76	Медведь.	1 шт.
77	Лиса.	1 шт.
78	Платья розовые и желтые.	4 шт.
79	Березка.	5 шт.
80	Ёж.	1 шт.
81	Юбки синие.	6 шт.
82	Гюйсы.	12 шт.
83	Снеговик.	1 шт.
84	Скоморох.	2 шт.
85	Сарафан народный.	6 шт.
86	Косоворотки.	6 шт.
87	Платья белые.	4 шт.
88	Юбки разноцветные.	4 шт.
89	Дуги	4
90	Шапочки-маски	
91	Массажная дорожка	1
92	Мешочки с песком 250гр.	50
93	Гимнастические ленты	50
94	Мягкие модули	11
95	Серия «Мир в картинках»: «Спортивный инвентарь»	1
96	Серия «Рассказы по картинкам»: «Зимние виды спорта»; «Летние виды спорта»; «Распорядок дня»	3
97	Серия «Расскажите детям о ....»: «Расскажите детям о зимних видах спорта»; «Расскажите детям об олимпийских играх»; «Расскажите детям об олимпийских чемпионах»	3

№ п/п	Наименование	Количество
98	Плакаты: «Зимние виды спорта»; «Летние виды спорта»; «Знай своё тело».	3
99	Машины грузовые	75 шт.
100	Машины легковые	50 шт.
101	Мотоциклы	5 шт.
102	Трактора	10 шт.
103	Куклы	80 шт.
104	Конструктор «Лего» (крупный)	14 шт.
105	Конструктор (деревянный)	28 шт.
106	Пирамидки	21 шт.
107	Набор «Домашние животные»	19 шт.
108	Набор «Дикие животные»	23 шт.
109	Набор «Насекомые»	4 шт.
110	Набор «Динозавры»	5 шт.
111	Набор «Обитатели морей»	4 шт.
112	Набор «Овощи»	10 шт.
113	Набор «Фрукты»	20 шт.
114	Набор «Парикмахерская»	15 шт.
115	Набор «Больница»	15 шт.
116	«Мозаика»	17 шт.
116	Набор «Чайная посуда»	20 шт.
117	Набор «Кухонная посуда»	23 шт.
118	Кукольные кровати	35 шт.
119	Набор мебели: стол, 2 стула	10 шт.
120	Набор мебели: шкаф, кровать, посудный шкаф, плита, мойка	10 шт.
121	Набор кукольной мебели	10 шт.
	Мягкие игрушки:	
	Лиса	4 шт.
	Тигр	5 шт.
	Носорог	2 шт.
	Слон	5 шт.
	Собачка	12 шт.
	Зайчик	12 шт.
	Чебурашка	4 шт.
	Ослик	5 шт.
	Динозаврик	6 шт.

№ п/п	Наименование	Количество
	Овечка Бычок Ёжик Мышонок Мишка гриб	6 шт. 5 шт. 3 шт. 7 шт. 10 шт. 3 шт.
122	Настольные игры: «Домино» «Лото» «Пазлы» «Парные картинки: Простоквашино» «Кем быть» «Мамины помощники» «Хочу всё знать» «Волшебные сказки» Набор кубиков: «Сказки» «Любимые сказки» «Развивающее лото» «Корабли и самолёты» «В гостях у сказки» «Маша и медведь» «Времена года» «Ребятам о зверятах» «Дары лета» «Кот в сапогах»	42 шт. 37 шт. 158 шт. 4 шт. 10 шт. 5 шт. 7 шт. 5 шт. 24 шт. 10 шт. 10 шт. 8 шт. 10 шт. 5шт. 12 шт. 10 шт. 8 шт. 4 шт.
123	Детская палатка	10 шт.
124	Мячи	60 шт.
125	Набор «Кегли»	10 шт.
126	Скакалки	36 шт.
127	Детские коляски	20 шт.
128	«Магазин»	10 шт.
129	Весы, кассовый аппарат	8 шт.
130	Лейки	23 шт.
131	Музыкальные инструменты: Гитара	8 шт.

№ п/п	Наименование	Количество
	Бубен	10 шт.
	Погремушки	46 шт.
	Дудочки	22 шт.
	Барабан	10 шт.
	Пианино	10 шт.
	Микрофон	12 шт.
132	Настольный театр.	12 шт.
133	Кукольный театр.	10 шт.

#### Методические материалы

Таблица 35

№	Наименование, автор издания	Количество
1.	Вариативная общеобразовательная программа дошкольного образования «От рождения до школы» Н.Е.Веракса, Т.С.Комарова, М.А.Васильева.	10
	Инновационная программа дошкольного образования «От рождения до школы». Под ред. Н. Е. Вераксы, Т. С. Комаровой, Э. М. Дорофеевой. — Издание пятое (инновационное), испр. и доп. — М.: МОЗАИКА-СИНТЕЗ, 2019.	1
2.	Парциальная программа: «Основы безопасности и жизнедеятельности детей дошкольного возраста» Н.Авдеева, О.Князева, Р.Стёркина. Рекомендована Министерством общего и профессионального образования. Издательство М. «Воспитание дошкольников» .	1
3.	Авторская программа: «Как воспитать здорового ребёнка» В.Г.Алямовская. М.	1
4.	Э.Я. Степанкова «Физическое воспитание в детском саду» М. Мозаика Синтез	1
5.	Т.Е.Харченко «Утренняя гимнастика в детском саду» М. Мозаика Синтез	1
6.	М.Д. Маханёва «Воспитание здорового ребёнка» М. Аркти.	1
7.	Л.И. Пензулаева «Физкультурные занятия в детском саду»	4
8.	Е.Н. Вареник «Утренняя гимнастика в детском саду» М. Творческий центр Сфера	1
9.	Л.Н. Волошина «Воспитание двигательной культуры дошкольников» М. Аркти.	1
10.	А.П. Щербак «Тематические физкультурные занятия и праздники в дошкольном учреждении» М. Владос	1
11.	Л.Г. Горькова, Л.А. Обухова «Занятия физической культурой в ДОУ» М.	1
12.	Е.Н. Вареник, С.Г. Кудрявцева, Н.Н. Сергиенко «Занятия по	1

№	Наименование, автор издания	Количество
	физкультуре» М. Творческий центр Сфера	
13.	Е.Н. Вареник «Физкультурно-оздоровительные занятия» М. Творческий центр Сфера	1
14.	Е.И. Подольская «Комплекс лечебной гимнастики» Волгоград, Издательство «Учитель»	1
15.	О.Ф. Горбатенко, Т.А. Кардаильская, Г.П. Попова «Физкультурно-оздоровительная работа в ДОУ» Волгоград, Издательство «Учитель», 2	1
16.	Т.А. Шорыгина «Беседы о здоровье» М. Творческий центр Сфера	1
17.	Е.Н. Вавилова «Учите бегать, прыгать, лазать, метать» М. Просвещение	1
18.	П.П. Буцинская, В.И. Васюкова, Г.П. Лескова «Общеразвивающие упражнения в детском саду» М. Просвещение	1
19.	Т.Г. Кареева «Формирование здорового образа жизни у дошкольников» Волгоград, Издательство «Учитель»	1
20.	Т.Г. Анисимова, С.А. Ульянова «Формирование правильной осанки и коррекция плоскостопия у дошкольников» Волгоград, Издательство «Учитель»	1
21.	Э.Я. Степаненкова «Методика физического воспитания» М. Мозаика. Синтез	1
22.	Т.И. Осокина, е.а. Тимофеева, Л.С. Фурмина «Игры и развлечения детей на воздухе» М. Просвещение.	1
23.	В.Г. Беззубцева, А.Н. Ермошина «В дружбе со спортом» М. Издательство «Гном и Д»	1
24.	М.Ю. Картушина «Сценарии оздоровительных досугов» М. Творческий центр Сфера	1
25.	В.Я. Лысова, Т.С. Яковлева, Н.Б. Зацепина, О.И. Воробьёва «Спортивные праздники и развлечения» М. Аркти	1
26.	Е.И. Подольская «Сценарии спортивных праздников и мероприятий» Волгоград, Издательство «Учитель»	1
27.	Музыкальные шедевры: «Музыка о животных и птицах» Радынова Ольга Петровна. Творческий центр Сфера Москва	1 шт.
28.	«Природа и музыка». Радынова Ольга Петровна. Творческий центр Сфера Москва	1 шт.
29.	«Песня, танец, марш». Радынова Ольга Петровна. Творческий центр Сфера Москва .	1 шт.
30.	«Сказка в музыке. Музыкальные инструменты» Радынова Ольга Петровна. Творческий центр Сфера Москва	1 шт.
31.	«Настроения, чувства в музыке». Радынова Ольга Петровна Творческий центр Сфера Москва	1 шт.
32.	«Система музыкально-оздоровительной работы в детском саду» Занятия, игры, упражнения. «Учитель», О.Н. Арсеневская	1 шт.

№	Наименование, автор издания	Количество
33.	Организация, проведение и формы музыкальных игр. Интеллектуально-творческое развитие старших дошкольников в музыкально-игровом пространстве. Ирина Равчеева, «Учитель»	1 шт.
34.	«Праздник каждый день» Дополнительный материал к конспектам музыкальных занятий с аудиоприложением Подготовительная группа (2 СД) Ирина Каплунова, Ирина Новоскольцева, «Композитор» Санкт – Петербург	Книга 1 шт. 2 СД
35.	«Праздник каждый день» Конспекты музыкальных занятий с аудиоприложением Подготовительная группа (3 СД) Ирина Каплунова, Ирина Новоскольцева, «Композитор» Санкт – Петербург	Книга 1 шт. 3 СД
36.	«Праздник каждый день» Конспекты музыкальных занятий с аудиоприложением Старшая группа (3 СД) Ирина Каплунова, Ирина Новоскольцева, «Композитор» Санкт – Петербург	Книга 1 шт. 3 СД
37.	«Праздник каждый день» Конспекты музыкальных занятий с аудиоприложением Средняя группа (2 СД) Ирина Каплунова, Ирина Новоскольцева, «Композитор» Санкт – Петербург	Книга 1 шт. 2 СД
38.	«Праздник каждый день» Конспекты музыкальных занятий с аудиоприложением Младшая группа (2 СД) Ирина Каплунова, Ирина Новоскольцева, «Композитор» Санкт – Петербург	Книга 1 шт. 2 СД
39.	«Ясельки» Конспекты музыкальных занятий с аудиоприложением Ясельная группа (2 СД) Ирина Каплунова, Ирина Новоскольцева, «Композитор» Санкт – Петербург	Книга 1 шт. 2 СД
40.	Фрукты Наглядно-дидактическое пособие М – Мозаика Синтез	1
41.	Посуда	1
42.	Деревья М – Мозаика С.	1
43.	Гербова В.В. «Развитие речи в детском саду». Наглядно-методическое пособие	1
44.	Гербова В.В. «Правильно или неправильно»	1
45.	Куцакова Л.В. «Конструирование и ручной труд в детском саду» Методическое пособие М – Мозаика Синтез	1
46.	Гербова В.В. «Приобщение детей к художественной литературе»	4

№	Наименование, автор издания	Количество
	Методическое пособие М – Мозаика Синтез	
47.	Дыбина О.Б. «Занятия по ознакомлению с окружающим миром»	1
48.	Соломенникова О.А. «Экологическое воспитание в детском саду» Методическое пособие М – Мозаика Синтез	1
49.	Домашние питомцы – наглядно-дидактический материал	1
50.	Защитники Отечества – наглядно-дидактический материал	1
51.	Какие бывают машины – наглядно-дидактический материал. Школа семи гномов	1
52.	Какие бывают профессии – наглядно-дидактический материал	1
53.	«Кто где живёт?» наглядно-дидактический материал. Школа семи гномов	1
54.	День Победы. Наглядно-дидактическое пособие. М – Мозаика Синтез	1
55.	Домашние птицы. Наглядно-дидактическое пособие М – Мозаика Синтез	1
56.	Животные жарких стран М – Мозаика Синтез	1
57.	Животные средней полосы – наглядно-дидактическое пособие М – Мозаика Синтез	1
58.	Морские обитатели	1
59.	Насекомые	1
60.	Овощи	1
61.	Губанова Н.Ф. «Игровая деятельность в детском саду» М – Мозаика Синтез	1
62.	Петрова В.И., Стульник Т.Д. «Нравственное воспитание в детском саду» - методическое пособие М – Мозаика Синтез	1
63.	Петрова В.И., Стульник Т.Д. «Этические беседы с детьми 4-7 лет» - методическое пособие М – Мозаика Синтез	1
64.	Куцакова Л.В. «Нравственно-трудовое воспитание в детском саду» - методическое пособие М – Мозаика Синтез	1
65.	Саулина Т.Ф. «Три сигнала светофора. Ознакомление дошкольников с правилами дорожного движения» - методическое пособие М – Мозаика Синтез	1
66.	Верaksa Н.Е., Верaksa А.Н. «Проектная деятельность дошкольников» - методическое пособие М – Мозаика Синтез	1
67.	Логика мышления. Рабочая тетрадь М – Мозаика Синтез	2

№	Наименование, автор издания	Количество
68.	«Времена года» - наглядно-дидактический материал	1
69	Г.В. Лаптева «Развивающая прогулка для детей 6-7 лет»	1
70	Т.А. Фальковец, Л.П. Барынкина «Формирование математических представлений»	1
71	Т.В. Королёва «Занятия по рисованию с детьми 6-7 лет»	1
72	Г.М. Блинкова «Познавательное развитие детей 5-7 лет»	1
73	Г.В. Лаптева «Развивающие прогулки для детей 5-6 лет»	1
74	Е.В. Баранова «Развивающие занятия и игры с водой в детском саду и дома»	1
75	М.Д. Маханёва, Н.А. Гоголева «Обучение грамоте детей 5-7 лет» - методическое пособие	1
76	И.А. Помораева, В.А. Позина «Занятия по формированию элементарных математических представлений»	1
77	И.П. Равчеева, В.В. Журавлёва «Безопасность – опыт освоения образовательной области»	1
78	Ф.Х. Никулин «Формирование познавательной сферы у детей 5-7 лет» (развивающие игровые занятия)	1
79	О.В. Дыбина «Что было до...» - игры путешествия в прошлое предметов для дошкольников	1
80	О.В. Дыбина «Ознакомление дошкольников с предметным миром»	1
81	З.А. Ефанова «Познание предметного мира» (средняя группа)	1
82	Е.В. Вальчук «Развитие связной речи для детей 6-7 лет. Конспекты занятий»	1
83	Н.Л. Стефанова «Комплексные занятия с детьми 3-7 лет. Формирование мелкой моторики, развития речи»	1
84	Т.Л. Тимофеева, Н.И. Грачёва «Планирование ОД в ДОО» (подготовительная группа) – методическое пособие	1
85	Л.В. Минкевич «Математика в детском саду» (подготовительная группа)	1
86	О.С. Ушакова «Занятия по развитию речи для детей 5-7 лет»	1
87	Т.А. Шорыгина «Беседы о профессиях» - методическое пособие	1
88	Л.Г. Киреева «Формирование экологической культуры дошкольников» (планирование, конспекты занятий)	1
89	Василий и Марина Ромодины «Почему ветер дует? для детей от 5 до 7 лет» (40 опытов, экспериментов)	1
90	И.А. Осина «Перспективное планирование воспитательно-образовательного процесса» под редакцией Н.Е. Веракса, Т.С. Комаровой, М.А. Васильевой по программе «От рождения до школы»	1
91	Комплексно-тематическое планирование к программе «От рождения до школы» старшая группа	1
92	Познавательно-исследовательская деятельность дошкольников	1



№	Наименование, автор издания	Количество
	Н.Е.Веракса, О.Р.Галимов	
93	Формирование элементарных математических представлений. Подготовительная к школе группа И.А.Помораева, В.А.Позина	1
94	Формирование элементарных математических представлений. Младшая группа И.А.Помораева, В.А.Позина	1
95	Развитие речи в детском саду. Старшая группа В.В.Гербова	1
96	Изобразительная деятельность в старшей группе Т.С.Комарова	1
97	Хрестоматия для чтения в детском саду и дома	1
98	Развитие речи 4-7 лет Т.А.Фалькович	1
99	Конспекты комплексных занятий по развитию речи Г.Я.Затулина	1
100	Сюжетно-ролевые игры для детей дошкольного возраста Н.В.Краснощекова	1
101	Конспекты занятий по экологическому воспитанию Л.Г.Горькова	1
102	Математика для детей 5-6 лет Е.В.Колесникова	1
103	Рабочая тетрадь по математике для детей 5-6 лет Е.В.Колесниковой	20
104	Комплект для оформления родительского уголка старшая группа	1
105	Пособие «Государственные символы России»	1
106	Плакат «Безопасность на улице»	1
107	Плакат «Профессии»	1
108	Плакат «Геометрические фигуры»	1
109	Плакат «Мое тело»	1
110	Плакат «Правила гигиены»	1
111	Плакат «Моя семья»	1
112	Алфавит	2
113	Пособие «Деревья и плоды»	1
114	Пособие «Транспорт»	1
115	Наглядно-дидактическое пособие «Три поросенка», «Колобок»	1
116	Серия «Рассказы по картинкам» «Весна»	1
117	Наглядно-дидактическое пособие «Гжель», «Дымковская игрушка», «Хохлома»	1
118	Волчкова В.Н., Степанова Н.В., « Конспекты занятий в старшей группе»	1
119	Бондаренко А.К. « Дидактические игры в д/с»	1
120	Дидактический материал. «Мир вокруг нас. Овощи». И. Васильева	1
121	Папки «Посуда», «Игрушки», «Транспорт», «Грибы», «Птицы», «Овощи, фрукты», «Насекомые», «Рыбы», «Деревья, цветы», «Одежда», «Профессии», «Предметы быта», «Животные».	По 1 шт
122	Рисование с детьми раннего возраста Е.А. Янушко	1
123	Лепка и рисование с детьми 2-3 лет Д.Н.Колдина	1
124	Физическая культура для малышей С. Я. Лайзанг	1
125	Занятия по развитию речи в младшей группе детского сада	1

№	Наименование, автор издания	Количество
	В В. Гербова	
126	Оздоровительная гимнастика первая младшая группа	1
127	Сенсорное развитие детей раннего возраста Е.А. Янушко	1
128	Прогулки в детском саду И. В. Кравченко	1
129	Комплексно-тематическое планирование М.А. Васильевой	2
130	Сценарии оздоровительных досугов для детей 3-4 лет М.Ю. Картушина	1
131	Хрестоматия	12
132	Раннее детство. Познавательное развитие. Я. Н. Павлова, Е.Б. Волосова.	1
133	Лепка с детьми раннего возраста Е.А. Янушко	1
134	Конспекты в первой младшей группе детского сада Н. А. Карпухина	1
135	«Комплексные занятия». По программе «От рождения до школы» под редакцией Н.Е. Вераксы, Т.С. Комаровой, М.А. Васильевой.	1
136	Изобразительная деятельность в детском саду. Т.С. Комарова.	1
137	Занятия по развитию речи для детей 3-5 лет О.С. Ушакова.	1
138	«Познание предметного мира». З.А. Ефанова	1
139	«Дидактические игры и упражнения по сенсорному воспитанию дошкольников» под ред.	1
140	«Учите, играя» А.И. Максаков, Г.А. Тумакова.	1
140	«Дидактические игры в детском саду» А.К. Бондаренко.	1
142	«Словесные игры в детском саду». А.К. Бондаренко	1
143	«Игры с правилами в детском саду». А.И. Сорокина, Е.Г. Батурина.	1
144	«Детям о природе и временах года» Л.А. Владимировская.	1
145	«Хрестоматия для дошкольников» Н.П. Ильчук	1
146	«Хрестоматия для маленьких» Л.Н. Елисеева	1
147	Хрестоматия «День за днем» Н.Ф. Астафьева, О.М. Дьяченко.	1

### 3.1.2. Примерный перечень литературных, музыкальных, художественных, анимационных произведений для реализации Программы.

#### Примерный перечень художественной литературы.

От 1 года до 2 лет.

Малые формы фольклора. "Как у нашего кота...", "Киска, киска, киска, брысь!...", "Куручка", "Наши уточки с утра...", "Еду-еду к бабе, к деду...", "Большие ноги...", "Пальчик-мальчик...", "Петушок, петушок...", "Пошел кот под мосток...", "Радуга-дуга..."

Русские народные сказки. "Козлятки и волк" (обработано К.Д. Ушинского), "Колобок" (обработано К.Д.

Ушинского), "Золотое яичко" (обработ. К.Д. Ушинского), "Маша и медведь" (обработ. М.А. Булатова), "Репка" (обработ. К.Д. Ушинского), "Теремок" (обработ. М.А. Булатова).

Поэзия. Александрова З.Н. "Прятки", "Топотушки", Барто А.Л. "Бычок", "Мячик", "Слон", "Мишка", "Грузовик", "Лошадка", "Кораблик", "Самолет" (из цикла "Игрушки"), "Кто как кричит", "Птичка", Берестов В.Д. "Курица с цыплятами", Благинина Е.А. "Аленушка", Жуковский В.А. "Птичка", Ивенсен М.И. "Поглядите, зайка плачет", Клокова М. "Мой конь", "Гоп-гоп", Лагздынь Г.Р. "Зайка, зайка, попляши!", Маршак С.Я. "Слон", "Тигренок", "Совята" (из цикла "Детки в клетке"), Орлова А. "Пальчики-мальчики", Стрельникова К. "Кряк-кряк", Токмакова И.П. "Баиньки", Усачев А. "Рукавичка".

Проза. Александрова З.Н. "Хрюшка и Чушка", Б.Ф. "Маша и Миша", Пантелеев Л. "Как поросенок говорить научился", Сутеев В.Г. "Цыпленок и утенок", Чарушин Е.И. "Курочка" (из цикла "Большие и маленькие"), Чуковский К.И. "Цыпленок".

От 2 до 3 лет.

Малые формы фольклора. "А баиньки-баиньки", "Бежала лесочком лиса с кузовочком...", "Большие ноги", "Водичка, водичка", "Вот и люди спят", "Дождик, дождик, полно лить...", "Заяц Егорка...", "Идет коза рогатая", "Из-за леса, из-за гор...", "Катя, Катя...", "Кисонька-мурисонька...", "Наша Маша маленька...", "Наши уточки с утра", "Огуречик, огуречик...", "Ой ду-ду, ду-ду, ду-ду! Сидит ворон на дубу", "Поехали, поехали", "Пошел котик на Торжок...", "Тили-бом!...", "Уж ты, радуга-дуга", "Улитка, улитка...", "Чики, чики, кички...".

Русские народные сказки. "Заюшкина избушка" (обработ. О. Капицы), "Как коза избушку построила" (обработ. М.А. Булатова), "Кот, петух и лиса" (обработ. М. Боголюбовской), "Лиса и заяц" (обработ. В. Даля), "Маша и медведь" (обработ. М.А. Булатова), "Снегурушка и лиса" (обработ. А.Н. Толстого).

Фольклор народов мира. "В гостях у королевы", "Разговор", англ. нар. песенки (пер. и обработ. С. Маршака); "Ой ты заюшка-пострел...", пер. с молд. И. Токмаковой; "Снегирек", пер. с нем. В. Викторова, "Три веселых братца", пер. с нем. Л. Яхнина; "Ты, собачка, не лай...", пер. с молд. И. Токмаковой; "У солнышка в гостях", словацк. нар. сказка (пер. и обработ. С. Могилевской и Л. Зориной).

Произведения поэтов и писателей России.

Поэзия. Аким Я.Л. "Мама"; Александрова З.Н. "Гули-гули", "Арбуз"; Барто А., Барто П. "Девочка-ревушка"; Берестов В.Д. "Веселое лето", "Мишка, мишка, лежебока", "Котенок", "Воробушки"; Введенский А.И. "Мышка"; Лагздынь Г.Р. "Петушок"; Лермонтов М.Ю. "Спи, младенец..." (из стихотворения "Казачья колыбельная"); Маршак С.Я. "Сказка о глупом мышонке"; Мошкова Э.Э. "Приказ" (в сокр.), "Мчится поезд"; Пикулева Н.В. "Лисий хвостик", "Надувала кошка шар..."; Плещеев А.Н. "Травка зеленеет..."; Саконская Н.П. "Где мой пальчик?"; Сапгир Г.В. "Кошка"; Хармс Д.И. "Кораблик"; Чуковский К.И. "Путаница".

Проза. Бианки В.В. "Лис и мышонок"; Калинина Н.Д. "В лесу" (из книги "Летом"), "Про жука", "Как Саша и Алеша пришли в детский сад" (1 - 2 рассказа по выбору); Павлова Н.М. "Земляничка"; Симбирская Ю.С. "По тропинке, по дорожке"; Сутеев В.Г. "Кто сказал \"мяу?\", \"Под грибом\"; Тайц Я.М. \"Кубик на кубик\", \"Впереди всех\", \"Волк\" (рассказы по выбору); Толстой Л.Н. \"Три медведя\", \"Косточка\"; Ушинский К.Д. \"Васька\", \"Петушок с семьей\", \"Уточки\" (рассказы по выбору); Чарушин Е.И. \"В лесу\" (1 - 3 рассказа по выбору), \"Волчишко\"; Чуковский К.И. \"Мойдодыр\".

Произведения поэтов и писателей разных стран. Биссет Д. \"Га-га-га!\", пер. с англ. Н. Шерешевской; Дональдсон Д. \"Мишка-почтальон\", пер. М. Бородицкой; Капутикян С.Б. \"Все спят\", \"Маша обедает\", пер. с арм. Т. Спендиаровой; Остервальдер М. \"Приключения маленького Бобо. Истории в картинках для самых маленьких\", пер. Т. Зборовская; Эрик К. \"Очень голодная гусеница\".

От 3 до 4 лет.

Малые формы фольклора. \"Ай, качи-качи-качи...\", \"Божья коровка...\", \"Волчок-волчок, шерстяной бочок...\", \"Дождик, дождик, пуще...\", \"Еду-еду к бабе, к деду...\", \"Жили у бабуся...\", \"Зайныка, попляши...\", \"Заря-заряница...\"; \"Как без дудки, без дуды...\", \"Как у нашего кота...\", \"Кисонька-мурысенька...\", \"Курочка- рябушечка...\", \"На улице три курицы...\", \"Ночь пришла...\", \"Пальчик-мальчик...\", \"Привяжу я козлика\", \"Радуга-дуга...\", \"Сидит белка на тележке...\", \"Сорока, сорока...\", \"Тень, тень, потетень...\", \"Тили-бом! Тили-бом!..\", \"Травка-муравка...\", \"Чики-чики-чикалочки...\".

Русские народные сказки. \"Бычок - черный бочок, белые копытца\" (обработ. М. Булатова); \"Волк и козлята\" (обработ. А.Н. Толстого); \"Кот, петух и лиса\" (обработ. М. Боголюбской); \"Лиса и заяц\" (обработ. В. Даля); \"Снегурочка и лиса\" (обработ. М. Булатова); \"У страха глаза велики\" (обработ. М. Серовой).

Фольклор народов мира. Песенки. \"Кораблик\", \"Храбрецы\", \"Маленькие феи\", \"Три зверолова\" англ., обр. С. Маршака; \"Что за грохот\", пер. с латыш. С. Маршака; \"Купите лук...\", пер. с шотл. И. Токмаковой; \"Разговор лягушек\", \"Несговорчивый удод\", \"Помогите!\" пер. с чеш. С. Маршака.

Сказки. \"Два жадных медвежонка\", венг., обр. А. Краснова и В. Важдаева; \"Упрямые козы\", узб. обр. Ш. Сагдуллы; \"У солнышка в гостях\", пер. со словац. С. Могилевской и Л. Зориной; \"Храбрец-молодец\", пер. с болг. Л. Грибовой; \"Пых\", белорус, обр. Н. Мялика; \"Лесной мишка и проказница мышка\", латыш., обр. Ю. Ванага, пер. Л. Воронковой.

Произведения поэтов и писателей России.

Поэзия. Бальмонт К.Д. \"Осень\"; Благинина Е.А. \"Радуга\"; Городецкий С.М. \"Кто это?\"; Заболоцкий Н.А. \"Как мыши с котом воевали\"; Кольцов А.В. \"Дуют ветры...\" (из стихотворения \"Русская песня\"); Косяков И.И. \"Все она\"; Майков А.Н. \"Колыбельная песня\"; Маршак С.Я. \"Детки в клетке\" (стихотворения из цикла по выбору), \"Тихая сказка\", \"Сказка об умном мышонке\"; Михалков С.В. \"Песенка друзей\"; Мошковская Э.Э. \"Жадина\"; Плещеев А.Н. \"Осень

наступила...", "Весна" (в сокр.); Пушкин А.С. "Ветер, ветер! Ты могуч!..", "Свет наш, солнышко!..", по выбору); Токмакова И.П. "Медведь"; Чуковский К.И. "Мойдодыр", "Мухоморок", "Ежики смеются", "Елка", Айболит", "Чудо-дерево", "Черепашка" (по выбору).

Проза. Бианки В.В. "Купание медвежат"; Воронкова Л.Ф. "Снег идет" (из книги "Снег идет"); Дмитриев Ю. "Синий шалашик"; Житков Б.С. "Что я видел" (1 - 2 рассказа по выбору); Зартайская И. "Душевные истории про Пряника и Вареника"; Зощенко М.М. "Умная птичка"; Прокофьева С.Л. "Маша и Ойка", "Сказка про грубое слово "Уходи", "Сказка о невоспитанном мышонке" (из книги "Машины сказки", по выбору); Сутеев В.Г. "Три котенка"; Толстой Л.Н. "Птица свила гнездо..."; "Таня знала буквы..."; "У Вари был чиж...", "Пришла весна..." (1 - 2 рассказа по выбору); Ушинский К.Д. "Петушок с семьей", "Уточки", "Васька", "Лиса-Патрикеевна" (1 - 2 рассказа по выбору); Хармс Д.И. "Храбрый еж".

Произведения поэтов и писателей разных стран.

Поэзия. Виеру Г. "Ежик и барабан", пер. с молд. Я. Акима; Воронько П. "Хитрый ежик", пер. с укр. С. Маршака; Дьюдни А. "Лама красная пижама", пер. Т. Духановой; Забила Н.Л. "Карандаш", пер. с укр. З. Александровой; Капутикян С. "Кто скорее допьет", пер. с арм. Спендиаровой; Карем М. "Мой кот", пер. с франц. М. Кудиновой; Макбрэтни С. "Знаешь, как я тебя люблю", пер. Е. Канищевой, Я. Шапиро; Милева Л. "Быстроножка и серая Одежка", пер. с болг. М. Маринова.

Проза. Бехлерова Х. "Капустный лист", пер. с польск. Г. Лукина; Биссет Д. "Лягушка в зеркале", пер. с англ. Н. Шерешевской; Муур Л. "Крошка Енот и Тот, кто сидит в пруду", пер. с англ. О. Образцовой; Чапек Й. "В лесу" (из книги "Приключения песика и кошечки"), пер. чешек. Г. Лукина.

От 4 до 5 лет.

Малые формы фольклора. "Барашеньки...", "Гуси, вы гуси...", "Дождик-дождик, веселей", "Дон! Дон! Дон!...", "Жил у бабушки козел", "Зайчишка-трусишка...", "Идет лисичка по мосту...", "Иди весна, иди, красна...", "Кот на печку пошел...", "Наш козел...", "Ножки, ножки, где вы были?..", "Раз, два, три, четыре, пять - вышел зайчик погулять", "Сегодня день целый...", "Сидит, сидит зайка...", "Солнышко-ведрышко...", "Стучит, брэнчит", "Тень-тень, потетень".

Русские народные сказки. "Гуси-лебеди" (обработ. М.А. Булатова); "Жихарка" (обработ. И. Карнауковой); "Заяц-хвоста" (обработ. А.Н. Толстого); "Зимовье" (обработ. И. Соколова-Микитова); "Коза-дереза" (обработ. М.А. Булатова); "Петушок и бобовое зернышко" (обработ. О. Капицы); "Лиса-лапотница" (обработ. В. Даля); "Лисичка-сестричка и волк" (обработ. М.А. Булатова); "Смоляной бычок" (обработ. М.А. Булатова); "Снегурочка" (обработ. М.А. Булатова).

Фольклор народов мира.

Песенки. "Утята", франц., обработ. Н. Гернет и С. Гиппиус; "Пальцы", пер. с нем. Л. Яхина; "Песня моряка" норвежек, нар. песенка (обработ. Ю. Вронского); "Барабек", англ. (обработ. К. Чуковского);

"Шалтай-Болтай", англ, (обраб. С. Маршака).

Сказки. "Бременские музыканты" из сказок братьев Гримм, пер. с нем. А. Введенского, под ред. С. Маршака; "Два жадных медвежонка", венгер. сказка (обраб. А. Красновой и В. Важаева); "Колосок", укр. нар. сказка (обраб. С. Могилевской); "Красная Шапочка", из сказок Ш. Перро, пер. с франц. Т. Габбе; "Три поросенка", пер. с англ. С. Михалкова.

Произведения поэтов и писателей России.

Поэзия. Аким Я.Л. "Первый снег"; Александрова З.Н. "Таня пропала", "Теплый дождик" (по выбору); Бальмонт К.Д. "Росинка"; Барто А.Л. "Уехали", "Я знаю, что надо придумать" (по выбору); Берестов В.Д. "Искалочка"; Благинина Е.А. "Дождик, дождик...", "Посидим в тишине" (по выбору); Брюсов В.Я. "Колыбельная"; Бунин И.А. "Листопад" (отрывок); Гамазкова И. "Колыбельная для бабушки"; Гернет Н. и Хармс Д. "Очень-очень вкусный пирог"; Есенин С.А. "Поет зима - аукает..."; Заходер Б.В. "Волчок", "Кискино горе" (по выбору); Кушак Ю.Н. "Сорок сорок"; Лукашина М. "Розовые очки", Маршак С.Я. "Багаж", "Про все на свете", "Вот какой рассеянный", "Мяч", "Усатый-полосатый", "Пограничники" (1 - 2 по выбору); Матвеева Н. "Она умеет превращаться"; Маяковский В.В. "Что такое хорошо и что такое плохо?"; Михалков С.В. "А что у Вас?", "Рисунок", "Дядя Степа - милиционер" (1 - 2 по выбору); Мориц Ю.П. "Песенка про сказку", "Дом гнома, гном - дома!", "Огромный собачий секрет" (1 - 2 по выбору); Мошковская Э.Э. "Добежали до вечера"; Орлова А. "Невероятно длинная история про таксу"; Пушкин А.С. "Месяц, месяц..." (из "Сказки о мертвой царевне..."), "У лукоморья..." (из вступления к поэме "Руслан и Людмила"), "Уж небо осенью дышало..." (из романа "Евгений Онегин) (по выбору); Сапгир Г.В. "Садовник"; Серова Е. "Похвалили"; Сеф Р.С. "На свете все на все похоже...", "Чудо" (по выбору); Токмакова И.П. "Ивы", "Сосны", "Плим", "Где спит рыбка?" (по выбору); Толстой А.К. "Колокольчики мои"; Усачев А. "Выбрал папа елочку"; Успенский Э.Н. "Разгром"; Фет А.А. "Мама! Глянь-ка из окошка..."; Хармс Д.И. "Очень страшная история", "Игра" (по выбору); Черный С. "Приставалка"; Чуковский К.И. "Путаница", "Закаляка", "Радость", "Тараканище" (по выбору).

Проза. Абрамцева Н.К. "Дождик", "Как у зайчонка зуб болел" (по выбору); Берестов В.Д. "Как найти дорожку"; Бианки В.В. "Подкидыш", "Лис и мышонок", "Первая охота", "Лесной колобок - колючий бок" (1 - 2 рассказа по выбору); Вересаев В.В. "Братишка"; Воронин С.А. "Воинственный Жако"; Воронкова Л.Ф. "Как Аленка разбила зеркало" (из книги "Солнечный денек"); Дмитриев Ю. "Синий шалашик"; Драгунский В.Ю. "Он живой и светится...", "Тайное становится явным" (по выбору); Зощенко М.М. "Показательный ребенок", "Глупая история" (по выбору); Коваль Ю.И. "Дед, баба и Алеша"; Козлов С.Г. "Необыкновенная весна", "Такое дерево" (по выбору); Носов Н.Н. "Заплата", "Затейники"; Пришвин М.М. "Ребята и утята", "Журка" (по выбору); Сахарнов С.В. "Кто прячется лучше всех?"; Сладков Н.И. "Неслух"; Сутеев В.Г. "Мышонок и карандаш"; Тайц Я.М. "По пояс", "Все здесь" (по выбору); Толстой Л.Н. "Собака шла по дощечке...", "Хотела галка пить...", "Правда всего дороже", "Какая бывает роса на траве", "Отец приказал сыновьям..." (1 - 2 по выбору); Ушинский К.Д. "Ласточка"; Цыферов Г.М. "В медвежачий час"; Чарушин Е.И. "Тюпа, Томка и сорока" (1 - 2 рассказа по выбору).

Литературные сказки. Горький М. "Воробьишко"; Мамин-Сибиряк Д.Н. "Сказка про Комара Комаровича - Длинный Нос и про Мохнатого Мишу - Короткий Хвост"; Москвина М.Л. "Что случилось с крокодилом"; Сеф Р.С. "Сказка о кругленьких и длинненьких человечках"; Чуковский К.И. "Телефон", "Тараканище", "Федорино горе", "Айболит и воробей" (1 - 2 рассказа по выбору). Произведения поэтов и писателей разных стран.

Поэзия. Бжехва Я. "Клей", пер. с польск. Б. Заходер; Грубин Ф. "Слезы", пер. с чеш. Е. Солоновича; Квитко Л.М. "Бабушкины руки" (пер. с евр. Т. Спендиаровой); Райнис Я. "Наперегонки", пер. с латыш. Л. Мезинова; Тувим Ю. "Чудеса", пер. с польск. В. Приходько; "Про пана Трулялинского", пересказ с польск. Б. Заходера; "Овощи", пер. с польск. С. Михалкова.

Литературные сказки. Балинт А. "Гном Гномыч и Изюмка" (1 - 2 главы из книги по выбору), пер. с венг. Г. Лейбутина; Дональдсон Д. "Груффало", "Хочу к маме" (пер. М. Бородицкой) (по выбору); Ивamuра К. "14 лесных мышей" (пер. Е. Байбиковой); Ингавес Г. "Мишка Бруно" (пер. О. Мязотс); Керр Д. "Мяули. Истории из жизни удивительной кошки" (пер. М. Аромштам); Лангройтер Ю. "А дома лучше!" (пер. В. Фербикова); Мугур Ф. "Рилэ-Йепурилэ и Жучок с золотыми крылышками" (пер. с румынск. Д. Шполянской); Пенн О. "Поцелуй в ладошке" (пер. Е. Сорокиной); Родари Д. "Собака, которая не умела лаять" (из книги "Сказки, у которых три конца"), пер. с итал. И. Константиновой; Хогарт Э. "Мафии и его веселые друзья" (1 - 2 главы из книги по выбору), пер. с англ. О. Образцовой и Н. Шанько; Юхансон Г. "Мулле Мек и Буффа" (пер. Л. Затолокиной).

От 5 до 6 лет.

Малые формы фольклора. Загадки, небылицы, дразнилки, считалки, пословицы, поговорки, заклички, народные песенки, прибаутки, скороговорки.

Русские народные сказки. "Жил-был карась..." (докучная сказка); "Жили-были два братца..." (докучная сказка); "Заяц-хвостун" (обработ. О.И. Капицы/пересказ А.Н. Толстого); "Крылатый, мохнатый да масляный" (обработ. И.В. Карнауховой); "Лиса и кувшин" (обработ. О.И. Капицы); "Морозко" (пересказ М. Булатова); "По щучьему веленью" (обработ. А.Н. Толстого); "Сестрица Аленушка и братец Иванушка" (пересказ А.Н. Толстого); "Сивка-бурка" (обработ. М.А. Булатова/обработ. А.Н. Толстого/пересказ К.Д. Ушинского); "Царевна-лягушка" (обработ. А.Н. Толстого/обработ. М. Булатова).

Сказки народов мира. "Госпожа Метелица", пересказ с нем. А. Введенского, под редакцией С.Я. Маршака, из сказок братьев Гримм; "Желтый аист", пер. с кит. Ф. Ярлина; "Златовласка", пер. с чешек. К.Г. Паустовского; "Летучий корабль", пер. с укр. А. Нечаева; "Рапунцель" пер. с нем. Г. Петникова/пер. и обработ. И. Архангельской.

Произведения поэтов и писателей России.

Поэзия. Аким Я.Л. "Жадина"; Барто А.Л. "Веребочка", "Гуси-лебеди", "Есть такие мальчики", "Мы не заметили жука" (1 - 2 стихотворения по выбору); Бородицкая М. "Тетушка Луна"; Бунин И.А. "Первый снег"; Волкова Н. "Воздушные замки"; Городецкий С.М. "Котенок"; Дядина Г.

"Пуговичный городок"; Есенин С.А. "Береза"; Заходер Б.В. "Моя Вообразия"; Маршак С.Я. "Пудель"; Мориц Ю.П. "Домик с трубой"; Мошкова Э.Э. "Какие бывают подарки"; Пивоварова И.М. "Сосчитать не могу"; Пушкин А.С. "У лукоморья дуб зеленый...." (отрывок из поэмы "Руслан и Людмила"), "Ель растет перед дворцом...." (отрывок из "Сказки о царе Салтане...." (по выбору); Сеф Р.С. "Бесконечные стихи"; Симбирская Ю. "Ехал дождь в командировку"; Степанов В.А. "Родные просторы"; Суриков И.З. "Белый снег пушистый", "Зима" (отрывок); Токмакова И.П. "Осенние листья"; Тютчев Ф.И. "Зима недаром злится...."; Усачев А. "Колыбельная книга", "К нам приходит Новый год"; Фет А.А. "Мама, глянь-ка из окошка...."; Цветаева М.И. "У кровати"; Черный С. "Волк"; Чуковский К.И. "Елка"; Ясное М.Д. "Мирная считалка", "Жила-была семья", "Подарки для Елки. Зимняя книга" (по выбору).

Проза. Аксаков С.Т. "Сурка"; Алмазов Б.А. "Горбушка"; Баруздин С.А. "Берегите свои косы!", "Забракованный мишка" (по выбору); Бианки В.В. "Лесная газета" (2 - 3 рассказа по выбору); Гайдар А.П. "Чук и Гек", "Поход" (по выбору); Голявкин В.В. "И мы помогли", "Язык", "Как я помогал маме мыть пол", "Закутанный мальчик" (1 - 2 рассказа по выбору); Дмитриева В.И. "Малыш и Жучка"; Драгунский В.Ю. "Денискины рассказы" (1 - 2 рассказа по выбору); Москвина М.Л. "Кроха"; Носов Н.Н. "Живая шляпа", "Дружок", "На горке" (по выбору); Пантелеев Л. "Буква ТЫ"; Паустовский К.Г. "Кот-ворюга"; Погодин Р.П. "Книжка про Гришку" (1 - 2 рассказа по выбору); Пришвин М.М. "Глоток молока", "Беличья память", "Курица на столбах" (по выбору); Симбирская Ю. "Лапин"; Сладков Н.И. "Серьезная птица", "Карлуха" (по выбору); Снегирев Г.Я. "Про пингвинов" (1 - 2 рассказа по выбору); Толстой Л.Н. "Косточка", "Котенок" (по выбору); Ушинский К.Д. "Четыре желания"; Фадеева О. "Фрося - ель обыкновенная"; Шим Э.Ю. "Петух и наседка", "Солнечная капля" (по выбору).

Литературные сказки. Александрова Т.И. "Домовенок Кузька"; Бажов П.П. "Серебряное копытце"; Бианки В.В. "Сова", "Как муравьишка домой спешил", "Синичкин календарь", "Молодая ворона", "Хвосты", "Чей нос лучше?", "Чьи это ноги?", "Кто чем поет?", "Лесные домишки", "Красная горка", "Кукушонок", "Где раки зимуют" (2 - 3 сказки по выбору); Даль В.И. "Старик-годовик"; Ершов П.П. "Конек-горбунок"; Заходер Б.В. "Серая Звездочка"; Катаев В.П. "Цветик-семицветик", "Дудочка и кувшинчик" (по выбору); Мамин-Сибиряк Д.Н. "Аленушкины сказки" (1 - 2 сказки по выбору); Михайлов М.Л. "Два Мороза"; Носов Н.Н. "Бобик в гостях у Барбоса"; Петрушевская Л.С. "От тебя одни слезы"; Пушкин А.С. "Сказка о царе Салтане, о сыне его славном и могучем богатыре князе Гвидоне Салтановиче и о прекрасной царевне лебеди", "Сказка о мертвой царевне и о семи богатырях" (по выбору); Сапгир Г.Л. "Как лягушку продавали"; Телешов Н.Д. "Крупеничка"; Ушинский К.Д. "Слепая лошадь"; Чуковский К.И. "Доктор Айболит" (по мотивам романа Х. Лофтинга).

Произведения поэтов и писателей разных стран.

Поэзия. Бжехва Я. "На Горизонтских островах" (пер. с польск. Б.В. Заходера); Валек М. "Мудрецы" (пер. со словацк. Р.С. Сефа); Капутикян С.Б. "Моя бабушка" (пер. с армянск. Т. Спендиаровой); Карем М. "Мирная считалка" (пер. с франц. В.Д. Берестова); Сиххад А. "Сад" (пер. с азербайдж. А. Ахундовой); Смит У.Д. "Про летающую корову" (пер. с англ. Б.В. Заходера);



Фройденберг А. "Великан и мышь" (пер. с нем. Ю.И. Коринца); Чиарди Дж. "О том, у кого три глаза" (пер. с англ. Р.С. Сефа).

Литературные сказки. Сказки-повести (для длительного чтения). Андерсен Г.Х. "Огниво" (пер. с датск. А. Ганзен), "Свинопас" (пер. с датск. А. Ганзен), "Дюймовочка" (пер. с датск. и пересказ А. Ганзен), "Гадкий утенок" (пер. с датск. А. Ганзен, пересказ Т. Габбе и А. Любарской), "Новое платье короля" (пер. с датск. А. Ганзен), "Ромашка" (пер. с датск. А. Ганзен), "Дикие лебеди" (пер. с датск. А. Ганзен) (1 - 2 сказки по выбору); Киплинг Дж. Р. "Сказка о слоненке" (пер. с англ. К.И. Чуковского), "Откуда у кита такая глотка" (пер. с англ. К.И. Чуковского, стихи в пер. С.Я. Маршака) (по выбору); Коллоди К. "Пиноккио. История деревянной куклы" (пер. с итал. Э.Г. Казакевича); Лагерлеф С. "Чудесное путешествие Нильса с дикими гусями" (в пересказе З. Задунайской и А. Любарской); Линдгрэн А. "Карлсон, который живет на крыше, опять прилетел" (пер. со швед. Л.З. Лунгиной); Лофтинг Х. "Путешествия доктора Дулиттла" (пер. с англ. С. Мещерякова); Милн А.А. "Винни-Пух и все, все, все" (перевод с англ. Б.В. Заходера); Пройслер О. "Маленькая Баба-яга" (пер. с нем. Ю. Коринца), "Маленькое привидение" (пер. с нем. Ю. Коринца); Родари Д. "Приключения Чипполино" (пер. с итал. З. Потаповой), "Сказки, у которых три конца" (пер. с итал. И.Г. Константиновой).

От 6 до 7 лет.

Малые формы фольклора. Загадки, небылицы, дразнилки, считалки, пословицы, поговорки, заклинки, народные песенки, прибаутки, скороговорки.

Русские народные сказки. "Василиса Прекрасная" (из сборника А.Н. Афанасьева); "Вежливый Кот-воркот" (обработ. М. Булатова); "Иван Царевич и Серый Волк" (обработ. А.Н. Толстого); "Зимовье зверей" (обработ. А.Н. Толстого); "Кощей Бессмертный" (2 вариант) (из сборника А.Н. Афанасьева); "Рифмы" (авторизованный пересказ Б.В. Шергина); "Семь Симеонов - семь работников" (обработ. И.В. Карнаухова); "Солдатская загадка" (из сборника А.Н. Афанасьева); "У страха глаза велики" (обработ. О.И. Капицы); "Хвосты" (обработ. О.И. Капицы).

Былины. "Садко" (пересказ И.В. Карнаухова/запись П.Н. Рыбникова); "Добрыня и Змей" (обработ. Н.П. Колпаковой/пересказ И.В. Карнаухова); "Илья Муромец и Соловей-Разбойник" (обработ. А.Ф. Гильфердинга/пересказ И.В. Карнаухова).

Сказки народов мира. "Айюга", нанайск., обработ. Д. Нагишкина; "Беляночка и Розочка", нем. из сказок Бр. Гримм, пересказ А.К. Покровской; "Самый красивый наряд на свете", пер. с япон. В. Марковой; "Голубая птица", туркм. обработ. А. Александровой и М. Туберовского; "Кот в сапогах" (пер. с франц. Т. Габбе), "Волшебница" (пер. с франц. И.С. Тургенева), "Мальчик с пальчик" (пер. с франц. Б.А. Дехтерева), "Золушка" (пер. с франц. Т. Габбе) из сказок Перро Ш.

Произведения поэтов и писателей России.

Поэзия. Аким Я.Л. "Мой верный чиж"; Бальмонт К.Д. "Снежинка"; Благинина Е.А. "Шинель", "Одуванчик", "Наш дедушка" (по выбору); Бунин И.А. "Листопад"; Владимиров Ю.Д. "Чудаки";

Гамзатов Р.Г. "Мой дедушка" (перевод с аварского языка Я. Козловского), Городецкий С.М. "Весенняя песенка"; Есенин С.А. "Поет зима, аукает....", "Пороша"; Жуковский В.А. "Жаворонок"; Левин В.А. "Зеленая история"; Маршак С.Я. "Рассказ о неизвестном герое"; Маяковский В.В. "Эта книжечка моя, про моря и про маяк"; Моравская М. "Апельсинные корки"; Мошкова Э.Э. "Добежали до вечера", "Хитрые старушки"; Никитин И.С. "Встреча зимы"; Орлов В.Н. "Дом под крышей голубой"; Пляцковский М.С. "Настоящий друг"; Пушкин А.С. "Зимний вечер", "Унылая пора! Очей очарованье!.." ("Осень"), "Зимнее утро" (по выбору); Рубцов Н.М. "Про зайца"; Сапгир Г.В. "Считалки", "Скороговорки", "Людоед и принцесса, или Все наоборот" (по выбору); Серова Е.В. "Новогоднее"; Соловьева П.С. "Подснежник", "Ночь и день"; Степанов В.А. "Что мы Родиной зовем?"; Токмакова И.П. "Мне грустно", "Куда в машинах снег везут" (по выбору); Тютчев Ф.И. "Чародейкою зимою...", "Весенняя гроза"; Успенский Э.Н. "Память"; Черный С. "На коньках", "Волшебник" (по выбору).

Проза. Алексеев С.П. "Первый ночной таран"; Бианки В.В. "Тайна ночного леса"; Воробьев Е.З. "Обрывок провода"; Воскобойников В.М. "Когда Александр Пушкин был маленьким"; Житков Б.С. "Морские истории" (1 - 2 рассказа по выбору); Зощенко М.М. "Рассказы о Леле и Миньке" (1 - 2 рассказа по выбору); Коваль Ю.И. "Русачок-травник", "Стожок", "Алый" (по выбору); Куприн А.И. "Слон"; Мартынова К., Василиади О. "Елка, кот и Новый год"; Носов Н.Н. "Заплата", "Огурцы", "Мишкина каша" (по выбору); Митяев А.В. "Мешок овсянки"; Погодин Р.П. "Жаба", "Шутка" (по выбору); Пришвин М.М. "Лисичкин хлеб", "Изобретатель" (по выбору); Ракитина Е. "Приключения новогодних игрушек", "Сережик" (по выбору); Раскин А.Б. "Как папа был маленьким" (1 - 2 рассказа по выбору); Сладков Н.И. "Хитрющий зайчишка", "Синичка необыкновенная", "Почему ноябрь пегий" (по выбору); Соколов-Микитов И.С. "Листопадничек"; Толстой Л.Н. "Филипок", "Лев и собачка", "Прыжок", "Акула", "Пожарные собаки" (1 - 2 рассказа по выбору); Фадеева О. "Мне письмо!"; Чаплина В.В. "Кинули"; Шим Э.Ю. "Хлеб растет".

Литературные сказки. Гайдар А.П. "Сказка о Военной тайне, о Мальчише-Кибальчише и его твердом слове"; Гаршин В.М. "Лягушка-путешественница"; Козлов С.Г. "Как Ежик с Медвежонком звезды протирали"; Маршак С.Я. "Двенадцать месяцев"; Паустовский К.Г. "Теплый хлеб", "Дремучий медведь" (по выбору); Ремизов А.М. "Гуси-лебеди", "Хлебный голос"; Скребницкий Г.А. "Всяк по-своему"; Соколов-Микитов И.С. "Соль Земли".

Произведения поэтов и писателей разных стран.

Поэзия. Брехт Б. "Зимний вечер через форточку" (пер. с нем. К. Орешина); Дриз О.О. "Как сделать утро волшебным" (пер. с евр. Т. Спендиаровой); Лир Э. "Лимерики" (пер. с англ. Г. Кружкова); Станчев Л. "Осенняя гамма" (пер. с болг. И.П. Токмаковой); Стивенсон Р.Л. "Вычитанные страны" (пер. с англ. Вл.Ф. Ходасевича).

Литературные сказки. Сказки-повести (для длительного чтения). Андерсен Г.Х. "Оле-Лукойе" (пер. с датск. А. Ганзен), "Соловей" (пер. с датск. А. Ганзен, пересказ Т. Габбе и А. Любарской), "Стойкий оловянный солдатик" (пер. с датск. А. Ганзен, пересказ Т. Габбе и А. Любарской), "Снежная Королева" (пер. с датск. А. Ганзен), "Русалочка" (пер. с датск. А. Ганзен) (1 - 2 сказки по

выбору); Гофман Э.Т.А. "Щелкунчик и мышинный Король" (пер. с нем. И. Татариновой); Киплинг Дж. Р. "Маугли" (пер. с англ. Н. Дарузес/И. Шустовой), "Кошка, которая гуляла сама по себе" (пер. с англ. К.И. Чуковского/Н. Дарузес); Кэррол Л. "Алиса в стране чудес" (пер. с англ. Н. Демуровой, Г. Кружкова, А. Боченкова, стихи в пер. С.Я. Маршака, Д. Орловской, О. Седаковой); Линдгрэн А. "Три повести о Малыше и Карлсоне" (пер. со шведск. Л.З. Лунгиной); Нурдквист С. "История о том, как Финдус потерялся, когда был маленьким"; Поттер Б. "Сказка про Джеммайму Нырнвлужу" (пер. с англ. И.П. Токмаковой); Родари Дж. "Путешествие Голубой Стрелы" (пер. с итал. Ю. Ермаченко); Топпелиус С. "Три ржаных колоска" (пер. со шведск. А. Любарской); Эме М. "Краски" (пер. с франц. И. Кузнецовой); Янссон Т. "Шляпа волшебника" (пер. со шведск. языка В.А. Смирнова/Л. Брауде).

### **Примерный перечень музыкальных произведений.**

От 2 месяцев до 1 года.

Слушание. "Весело - грустно", муз. Л. Бетховена; "Ласковая просьба", муз. Г. Свиридова; "Смелый наездник", муз. Р. Шумана; "Верхом на лошадке", муз. А. Гречанинова; "Колыбельная", "Петушок", муз. А. Лядова; "Колыбельная", муз. Н. Римского-Корсакова; "Полька", "Игра в лошадки", "Мама", муз. П. Чайковского; "Зайчик", муз. М. Старокадомского.

Подпевание. "Петушок", "Ладушки", "Идет коза рогатая", "Баюшки-баю", "Ой, люлюшки, люлюшки"; "Кап-кап"; прибаутки, скороговорки, пестушки и игры с пением.

Музыкально-ритмические движения. "Устали наши ножки", муз. Т. Ломовой, сл. Е. Соковниной; "Маленькая полечка", муз. Е. Тиличевой, сл. А. Шибицкой; "Ой, летали птички"; "Ай-да!", муз. В. Верховинца; "Поезд", муз. Н. Метлова, сл. Т. Бабаджан.

Пляски. "Зайчики и лисичка", муз. Б. Финоровского, сл. В. Антоновой; "Пляска с куклами", нем. нар. мелодия, сл. А. Ануфриевой; "Тихо-тихо мы сидим", рус. нар. мелодия, сл. А. Ануфриевой.

От 1 года до 1 года 6 месяцев.

Слушание. "Полянка", рус. нар. мелодия, обраб. Г. Фрида; "Колыбельная", муз. В. Агафонникова; "Искупался Иванушка", рус. нар. мелодия; "Как у наших у ворот", рус. нар. мелодия, обраб. А. Быканова; "Мотылек", "Сказочка", муз. С. Майкапара.

Пение и подпевание. "Кошка", муз. А. Александрова, сл. Н. Френкель; "Наша елочка", муз. М. Красева, сл. М. Клоковой; "Бобик", муз. Т. Попатенко, сл. Н. Найденовой; "Лиса", "Лягушка", "Сорока", "Чижик", рус. нар. попевки.

Образные упражнения. "Зайка и мишка", муз. Е. Тиличевой; "Идет коза рогатая", рус. нар. мелодия; "Собачка", муз. М. Раухвергера.

Музыкально-ритмические движения. "Шарик мой голубой", муз. Е. Тиличевой; "Мы идем", муз.

Р. Рустамова, сл. Ю. Островского; "Маленькая кадрили", муз. М. Раухвергера; "Вот так", белорус, нар. мелодия ("Микита"), обр. С. Полонского, сл. М. Александровской; "Юрочка", белорус, пляска, обр. А. Александрова; "Да, да, да!", муз. Е. Тиличевой, сл. Ю. Островского.

От 1 года 6 месяцев до 2 лет.

Слушание. "Лошадка", муз. Е. Тиличевой, сл. Н. Френкель; "Курочки и цыплята", муз. Е. Тиличевой; "Вальс собачек", муз. А. Артоболевской; "Три подружки", муз. Д. Кабалевского; "Весело - грустно", муз. Л. Бетховена; "Марш", муз. С. Прокофьева; "Спортивный марш", муз. И. Дунаевского; "Наша Таня", "Уронили мишку", "Идет бычок", муз. Э. Елисейевой-Шмидт, стихи А. Барто; "Материнские ласки", "Жалоба", "Грустная песенка", "Вальс", муз. А. Гречанинова.

Пение и подпевание. "Водичка", муз. Е. Тиличевой, сл. А. Шибицкой; "Колыбельная", муз. М. Красева, сл. М. Варной; "Машенька-Маша", рус. нар. мелодия, обраб. В. Герчик, сл. М. Невелынтеин; "Воробей", рус. нар. мелодия; "Гули", "Баю-бай", "Едет паровоз", "Лиса", "Петушок", "Сорока", муз. С. Железнова.

Музыкально-ритмические движения. "Марш и бег", муз. Р. Рустамова; "Постучим палочками", рус. нар. мелодия; "Бубен", рус. нар. мелодия, обраб. М. Раухвергера; "Барабан", муз. Г. Фрида; "Мишка", муз. Е. Тиличевой, сл. Н. Френкель; "Догонялки", муз. Н. Александровой, сл. Т. Бабаджан, И. Плакиды.

Пляска. "Вот как хорошо", муз. Т. Попатенко, сл. О. Высотской; "Вот как пляшем", белорус, нар. мелодия, обр. Р. Рустамова; "Солнышко сияет", сл. и муз. М. Варной.

Образные упражнения. "Идет мишка", муз. В. Ребикова; "Скачет зайка", рус. нар. мелодия, обр. А. Александрова; "Лошадка", муз. Е. Тиличевой; "Зайчики и лисичка", муз. Б. Финоровского, сл. В. Антоновой; "Птичка летает", "Птичка клюет", муз. Г. Фрида; "Цыплята и курочка", муз. А. Филиппенко.

Игры с пением. "Зайка", "Солнышко", "Идет коза рогатая", "Петушок", рус. нар. игры, муз. А. Гречанинова; "Зайчик", муз. А. Лядова; "Воробушки и кошка", нем. плясовая мелодия, сл. А. Ануфриевой; "Прокати, лошадка, нас!", муз. В. Агафонникова и К. Козыревой, сл. И. Михайловой; "Мы умеем", "Прятки", муз. Т. Ломовой; "Разноцветные флажки", рус. нар. мелодия.

Инсценирование, рус. нар. сказок ("Репка", "Курочка Ряба"), песен ("Пастушок", муз. А. Филиппенко; "Петрушка и Бобик", муз. Е. Макшанцевой), показ кукольных спектаклей ("Петрушкины друзья", Т. Караманенко; "Зайка простудился", М. Буш; "Любочка и ее помощники", А. Колобова; "Игрушки", А. Барто). "Бабочки", обыгрывание рус. нар. потешек, сюрпризные моменты: "Нудесный мешочек", "Волшебный сундучок", "Кто к нам пришел?", "В лесу", муз. Е. Тиличевой; "Праздник", "Музыкальные инструменты", муз. Г. Фрида.

От 2 до 3 лет.

Слушание. "Наша погремушка", муз. И. Арсеева, сл. И. Черницкой; "Весною", "Осенью", муз. С. Майкапара; "Цветики", муз. В. Карасевой, сл. Н. Френкель; "Вот как мы умеем", "Марш и бег", муз. Е. Тиличевой, сл. Н. Френкель; "Кошечка" (к игре "Кошка и котята"), муз. В. Витлина, сл. Н. Найденовой; "Микита", белорус, нар. мелодия, обраб. С. Полонского; "Пляска с платочком", муз. Е. Тиличевой, сл. И. Грантовской; "Полянка", рус. нар. мелодия, обраб. Г. Фрида; "Утро", муз. Г. Гриневича, сл. С. Прокофьевой.

Пение. "Баю" (колыбельная), муз. М. Раухвергера; "Белые гуси", муз. М. Красева, сл. М. Клоковой; "Дождик", рус. нар. мелодия, обраб. В. Фере; "Елочка", муз. Е. Тиличевой, сл. М. Булатова; "Кошечка", муз. В. Витлина, сл. Н. Найденовой; "Ладушки", рус. нар. мелодия; "Птичка", муз. М. Раухвергера, сл. А. Барто; "Собачка", муз. М. Раухвергера, сл. Н. Комиссаровой; "Цыплята", муз. А. Филиппенко, сл. Т. Волгиной; "Колокольчик", муз. И. Арсеева, сл. И. Черницкой.

Музыкально-ритмические движения. "Дождик", муз. и сл. Е. Макшанцевой; "Воробушки", "Погремушка, попляши", "Колокольчик", "Погуляем", муз. И. Арсеева, сл. И. Черницкой; "Вот как мы умеем", муз. Е. Тиличевой, сл. Н. Френкель.

Рассказы с музыкальными иллюстрациями. "Птички", муз. Г. Фрида; "Праздничная прогулка", муз. А. Александрова.

Игры с пением. "Игра с мишкой", муз. Г. Финаровского; "Кто у нас хороший?", рус. нар. песня.

Музыкальные забавы. "Из-за леса, из-за гор", Т. Казакова; "Котик и козлик", муз. Ц. Кюи.

Инсценирование песен. "Кошка и котенок", муз. М. Красева, сл. О. Высотской; "Неваляшки", муз. З. Левиной; Компанейца.

От 3 до 4 лет.

Слушание. "Осенью", муз. С. Майкапара; "Ласковая песенка", муз. М. Раухвергера, сл. Т. Мираджи; "Колыбельная", муз. С. Разаренова; "Мишка с куклой пляшут полечку", муз. М. Качурбиной; "Зайчик", муз. Л. Лядовой; "Резвушка" и "Капризуля", муз. В. Волкова; "Воробей", муз. А. Руббах; "Дождик и радуга", муз. С. Прокофьева; "Со вьюном я хожу", рус. нар. песня; "Лесные картинки", муз. Ю. Слонова.

Пение.

Упражнения на развитие слуха и голоса. "Лю-лю, бай", рус. нар. колыбельная; "Я иду с цветами", муз. Е. Тиличевой, сл. Л. Дымовой; "Маме улыбаемся", муз. В. Агафонникова, сл. З. Петровой; пение народной потешки "Солнышко-ведрышко; муз. В. Карасевой, сл. Народные.

Песни. "Петушок" и "Ладушки", рус. нар. песни; "Зайчик", рус. нар. песня, обр. Н. Лобачева; "Зима", муз. В. Карасевой, сл. Н. Френкель; "Наша елочка", муз. М. Красева, сл. М. Клоковой;

"Прокати, лошадка, нас", муз. В. Агафонникова и К. Козыревой, сл. И. Михайловой; "Маме песенку пою", муз. Т. Попатенко, сл. Е. Авдиенко; "Цыплята", муз. А. Филиппенко, сл. Т. Волгиной.

Песенное творчество. "Бай-бай, бай-бай", "Лю-лю, бай", рус. нар. колыбельные; "Как тебя зовут?", "Спой колыбельную", "Ах ты, котенька-коток", рус. нар. колыбельная; придумывание колыбельной мелодии и плясовой мелодии.

Музыкально-ритмические движения.

Игровые упражнения, ходьба и бег под музыку "Марш и бег" А. Александрова; "Скачут лошадки", муз. Т. Попатенко; "Шагаем как физкультурники", муз. Т. Ломовой; "Топотушки", муз. М. Раухвергера; "Птички летают", муз. Л. Банниковой; перекатывание мяча под музыку Д. Шостаковича (вальс-шутка); бег с хлопками под музыку Р. Шумана (игра в жмурки).

Этюды-драматизации. "Зайцы и лиса", муз. Е. Вихаревой; "Медвежата", муз. М. Красева, сл. Н. Френкель; "Птички летают", муз. Л. Банниковой; "Жуки", венгер. нар. мелодия, обраб. Л. Вишкарева.

Игры. "Солнышко и дождик", муз. М. Раухвергера, сл. А. Барто; "Жмурки с Мишкой", муз. Ф. Флотова; "Где погремушки?", муз. А. Александрова; "Зайка, выходи", муз. Е. Тиличевой; "Игра с куклой", муз. В. Карасевой; "Ходит Ваня", рус. нар. песня, обр. Н. Метлова.

Хороводы и пляски. "Пляска с погремушками", муз. и сл. В. Антоновой; "Пальчики и ручки", рус. нар. мелодия, обраб. М. Раухвергера; танец с листочками под рус. нар. плясовую мелодию; "Пляска с листочками", муз. Н. Китаевой, сл. А. Ануфриевой; "Танец около елки", муз. Р. Равина, сл. П. Границыной; танец с платочками под рус. нар. мелодию; "Помирились", муз. Т. Вилькорейской.

Характерные танцы. "Танец снежинок", муз. Бекмана; "Фонарики", муз. Р. Рустамова; "Танец зайчиков", рус. нар. мелодия; "Вышли куклы танцевать", муз. В. Витлина.

Развитие танцевально-игрового творчества. "Пляска", муз. Р. Рустамова; "Зайцы", муз. Е. Тиличевой; "Веселые ножки", рус. нар. мелодия, обраб. В. Агафонникова; "Волшебные платочки", рус. нар. мелодия, обраб. Р. Рустамова.

Музыкально-дидактические игры.

Развитие звуковысотного слуха. "Птицы и птенчики", "Веселые матрешки", "Три медведя".

Развитие ритмического слуха. "Кто как идет?", "Веселые дудочки". Развитие тембрового и динамического слуха. "Громко - тихо", "Узнай свой инструмент"; "Колокольчики".

Определение жанра и развитие памяти. "Что делает кукла?", "Узнай и спой песню по картинке".

Подыгрывание на детских ударных музыкальных инструментах. Народные мелодии.

От 4 лет до 5 лет.

Слушание. "Ах ты, береза", рус. нар. песня; "Осенняя песенка", муз. Д. Васильева-Буглая, сл. А. Плещеева; "Музыкальный ящик" (из "Альбома пьес для детей" Г. Свиридова); "Вальс снежных хлопьев" из балета "Щелкунчик", муз. П. Чайковского; "Итальянская полька", муз. С. Рахманинова; "Как у наших у ворот", рус. нар. мелодия; "Мама", муз. П. Чайковского, "Жаворонок", муз. М. Глинки; "Марш", муз. С. Прокофьева.

Пение.

Упражнения на развитие слуха и голоса. "Путаница" - песня-шутка; муз. Е. Тиличевой, сл. К. Чуковского, "Кукушечка", рус. нар. песня, обраб. И. Арсеева; "Паучок" и "Кисонька-мурысонька", рус. нар. песни; заклички: "Ой, кулики! Весна поет!" и "Жаворонушки, прилетите!".

Песни. "Осень", муз. И. Кишко, сл. Т. Волгиной; "Санки", муз. М. Красева, сл. О. Высотской; "Зима прошла", муз. Н. Метлова, сл. М. Клоковой; "Подарок маме", муз. А. Филиппенко, сл. Т. Волгиной; "Воробей", муз. В. Герчик, сл. А. Чельцова; "Дождик", муз. М. Красева, сл. Н. Френкель.

Музыкально-ритмические движения.

Игровые упражнения. "Пружинки" под рус. нар. мелодию; ходьба под "Марш", муз. И. Беркович; "Веселые мячики" (подпрыгивание и бег), муз. М. Сатулиной; лиса и зайцы под муз. А. Майкапара "В садике"; ходит медведь под муз. "Этюд" К. Черни; "Полька", муз. М. Глинки; "Всадники", муз. В. Витлина; потопаем, покружимся под рус. нар. мелодии; "Петух", муз. Т. Ломовой; "Кукла", муз. М. Старокадомского; "Упражнения с цветами" под муз. "Вальса" А. Жилина.

Этюды-драматизации. "Барабанщик", муз. М. Красева; "Танец осенних листочков", муз. А. Филиппенко, сл. Е. Макшанцевой; "Барабанщики", муз. Д. Кабалевского и С. Левидова; "Считалка", "Катилось яблоко", муз. В. Агафонникова.

Хороводы и пляски. "Топ и хлоп", муз. Т. Назарова-Метнер, сл. Е. Каргановой; "Танец с ложками" под рус. нар. мелодию; новогодние хороводы по выбору музыкального руководителя.

Характерные танцы. "Снежинки", муз. О. Берта, обраб. Н. Метлова; "Танец зайчат" под "Польку" И. Штрауса; "Снежинки", муз. Т. Ломовой; "Бусинки" под "Галоп" И. Дунаевского.

Музыкальные игры. "Курочка и петушок", муз. Г. Фрида; "Жмурки", муз. Ф. Флотова; "Медведь и заяц", муз. В. Ребикова; "Самолеты", муз. М. Магиденко; "Найди себе пару", муз. Т. Ломовой; "Займи домик", муз. М. Магиденко.

Игры с пением. "Огородная-хороводная", муз. Б. Можжевелова, сл. А. Пассовой; "Гуси, лебеди и волк", муз. Е. Тиличевой, сл. М. Булатова; "Мы на луг ходили", муз. А. Филиппенко, сл. Н. Кукловской.

Песенное творчество. "Как тебя зовут?"; "Что ты хочешь, кошечка?"; "Наша песенка простая", муз. А. Александрова, сл. М. Ивенсен; "Курочка-рябушечка", муз. Г. Лобачева, сл. Народные.

Развитие танцевально-игрового творчества. "Лошадка", муз. Н. Потоловского; "Зайчики", "Наседка и цыплята", "Воробей", муз. Т. Ломовой; "Ой, хмель мой, хмелек", рус. нар. мелодия, обраб. М. Раухвергера; "Кукла", муз. М. Старокадомского; "Медвежата", муз. М. Красева, сл. Н. Френкель.

Музыкально-дидактические игры.

Развитие звуковысотного слуха. "Птицы и птенчики", "Качели".

Развитие ритмического слуха. "Петушок, курочка и цыпленок", "Кто как идет?", "Веселые дудочки"; "Сыграй, как я".

Развитие тембрового и динамического слуха. "Громко-тихо", "Узнай свой инструмент"; "Угадай, на чем играю". Определение жанра и развитие памяти. "Что делает кукла?", "Узнай и спой песню по картинке", "Музыкальный магазин".

Игра на детских музыкальных инструментах. "Гармошка", "Небо синее", "Андрей-воробей", муз. Е. Тиличевой, сл. М. Долинова; "Сорока-сорока", рус. нар. прибаутка, обр. Т. Попатенко.

От 5 лет до 6 лет.

Слушание. "Зима", муз. П. Чайковского, сл. А. Плещеева; "Осенняя песня", из цикла "Времена года" П. Чайковского; "Полька"; муз. Д. Львова-Компанейца, сл. З. Петровой; "Моя Россия", муз. Г. Струве, сл. Н. Соловьевой; "Детская полька", муз. М. Глинки; "Жаворонок", муз. М. Глинки; "Мотылек", муз. С. Майкапара; "Пляска птиц", "Колыбельная", муз. Н. Римского-Корсакова.

Пение.

Упражнения на развитие слуха и голоса. "Ворон", рус. нар. песня, обраб. Е. Тиличевой; "Андрей-воробей", рус. нар. песня, обр. Ю. Слонова; "Бубенчики", "Гармошка", муз. Е. Тиличевой; "Паровоз", "Барабан", муз. Е. Тиличевой, сл. Н. Найденовой.

Песни. "К нам гости пришли", муз. А. Александрова, сл. М. Ивенсен; "Огородная-хороводная", муз. Б. Можжевелова, сл. Н. Пассовой; "Голубые санки", муз. М. Иорданского, сл. М. Клоковой; "Гуси-гусенята", муз. А. Александрова, сл. Г. Бойко; "Рыбка", муз. М. Красева, сл. М. Клоковой.

Песенное творчество.



Произведения. "Колыбельная", рус. нар. песня; "Марш", муз. М. Красева; "Дили-дили! Бом! Бом!", укр. нар. песня, сл. Е. Макшанцевой; Потешки, дразнилки, считалки и другие рус. нар. попевки.

Музыкально-ритмические движения.

Упражнения. "Шаг и бег", муз. Н. Надененко; "Плавные руки", муз. Р. Глиэра ("Вальс", фрагмент); "Кто лучше скачет", муз. Т. Ломовой; "Росинки", муз. С. Майкапара.

Упражнения с предметами. "Упражнения с мячами", муз. Т. Ломовой; "Вальс", муз. Ф. Бургмюллера.

Этюды. "Тихий танец" (тема из вариаций), муз. В. Моцарта.

Танцы и пляски. "Дружные пары", муз. И. Штрауса ("Полька"); "Приглашение", рус. нар. мелодия "Лен", обраб. М. Раухвергера; "Круговая пляска", рус. нар. мелодия, обр. С. Разоренова.

Характерные танцы. "Матрешки", муз. Б. Мокроусова; "Пляска Петрушек", "Танец Снегурочки и снежинок", муз. Р. Глиэра.

Хороводы. "Урожайная", муз. А. Филиппенко, сл. О. Волгиной; "Новогодняя хороводная", муз. С. Шайдар; "Пошла млада за водой", рус. нар. песня, обраб. В. Агафонникова.

Музыкальные игры.

Игры. "Не выпустим", муз. Т. Ломовой; "Будь ловким!", муз. Н. Ладухина; "Ищи игрушку", "Найди себе пару", латв. нар. мелодия, обраб. Т. Попатенко.

Игры с пением. "Колпачок", "Ворон", рус. нар. песни; "Зайка", рус. нар. песня, обраб. Н. Римского-Корсакова; "Как на тоненький ледок", рус. нар. песня, обраб. А. Рубца.

Музыкально-дидактические игры.

Развитие звуковысотного слуха. "Музыкальное лото", "Ступеньки", "Где мои детки?", "Мама и детки". Развитие чувства ритма. "Определи по ритму", "Ритмические полоски", "Учись танцевать", "Ищи".

Развитие тембрового слуха. "На чем играю?", "Музыкальные загадки", "Музыкальный домик".

Развитие диатонического слуха. "Громко, тихо запоем", "Звенящие колокольчики".

Развитие восприятия музыки и музыкальной памяти. "Будь внимательным", "Буратино", "Музыкальный магазин", "Времена года", "Наши песни".

Инсценировки и музыкальные спектакли. "Где был, Иванушка?", рус. нар. мелодия, обраб. М. Иорданского; "Моя любимая кукла", автор Т. Коренева; "Полянка" (музыкальная играсказка), муз.

Т. Вилькорейской.

Развитие танцевально-игрового творчества "Я поля, поля лук", муз. Е. Тиличеевой; "Вальс кошки", муз. В. Золотарева; "Гори, гори ясно!", рус. нар. мелодия, обраб. Р. Рустамова; "А я по лугу", рус. нар. мелодия, обраб. Т. Смирновой.

Игра на детских музыкальных инструментах. "Дон-дон", рус. нар. песня, обраб. Р. Рустамова; "Гори, гори ясно!", рус. нар. мелодия; "Часики", муз. С. Вольфензона.

От 6 лет до 7 лет.

Слушание. "Колыбельная", муз. В. Моцарта; "Осень" (из цикла "Времена года" А. Вивальди); "Октябрь" (из цикла "Времена года" П. Чайковского); "Детская полька", муз. М. Глинки; "Море", "Белка", муз. Н. Римского-Корсакова (из оперы "Сказка о царе Салтане"); "Итальянская полька", муз. С. Рахманинова; "Танец с саблями", муз. А. Хачатуряна; "Пляска птиц", муз. Н. Римского-Корсакова (из оперы "Снегурочка"); "Рассвет на Москве-реке", муз. М. Мусоргского (вступление к опере "Хованщина").

Пение.

Упражнения на развитие слуха и голоса. "Бубенчики", "Наш дом", "Дудка", "Кукушечка", муз. Е. Тиличеевой, сл. М. Долинова; "В школу", муз. Е. Тиличеевой, сл. М. Долинова; "Котя-коток", "Колыбельная", "Горошина", муз. В. Карасевой; "Качели", муз. Е. Тиличеевой, сл. М. Долинова.

Песни. "Листопад", муз. Т. Попатенко, сл. Е. Авдиенко; "Здравствуй, Родина моя!", муз. Ю. Чичкова, сл. К. Ибряева; "Зимняя песенка", муз. М. Красева, сл. С. Вышеславцевой; "Елка", муз. Е. Тиличеевой, сл. Е. Шмановой; сл. З. Петровой; "Самая хорошая", муз. В. Иванникова, сл. О. Фадеевой; "Хорошо у нас в саду", муз. В. Герчик, сл. А. Пришельца; "Новогодний хоровод", муз. Т. Попатенко; "Новогодняя хороводная", муз. С. Шнайдера; "Песенка про бабушку", муз. М. Парцхаладзе; "До свиданья, детский сад", муз. Ю. Слонова, сл. В. Малкова; "Мы теперь ученики", муз. Г. Струве; "Праздник Победы", муз. М. Парцхаладзе; "Песня о Москве", муз. Г. Свиридова.

Песенное творчество. "Веселая песенка", муз. Г. Струве, сл. В. Викторова; "Плясовая", муз. Т. Ломовой; "Весной", муз. Г. Зингера.

Музыкально-ритмические движения

Упражнения. "Марш", муз. М. Робера; "Бег", "Цветные флажки", муз. Е. Тиличеевой; "Кто лучше скачет?", "Шагают девочки и мальчики", муз. В. Золотарева; поднимай и скрещивай флажки ("Этюд", муз. К. Гуритта); полоскать платочки: "Ой, утушка луговая", рус. нар. мелодия, обраб. Т. Ломовой; "Упражнение с кубиками", муз. С. Соснина.

Этюды. "Медведи пляшут", муз. М. Красева; Показывай направление ("Марш", муз. Д. Кабалевского); каждая пара пляшет по-своему ("Ах ты, береза", рус. нар. мелодия); "Попрыгунья",

"Лягушки и аисты", муз. В. Витлина.

Танцы и пляски. "Задорный танец", муз. В. Золотарева; "Полька", муз. В. Косенко; "Вальс", муз. Е. Макарова; "Яблочко", муз. Р. Глиэра (из балета "Красный мак"); "Прялица", рус. нар. мелодия, обраб. Т. Ломовой; "Сударушка", рус. нар. мелодия, обраб. Ю. Слонова.

Характерные танцы. "Танец снежинок", муз. А. Жилина; "Выход к пляске медвежат", муз. М. Красева; "Матрешки", муз. Ю. Слонова, сл. Л. Некрасовой.

Хороводы. "Выйду ль я на реченьку", рус. нар. песня, обраб. В. Иванникова; "На горе-то калина", рус. нар. мелодия, обраб. А. Новикова.

Музыкальные игры.

Игры. "Кот и мыши", муз. Т. Ломовой; "Кто скорей?", муз. М. Шварца; "Игра с погремушками", муз. Ф. Шуберта "Экоссез"; "Поездка", "Пастух и козлята", рус. нар. песня, обраб. В. Трутовского.

Игры с пением. "Плетень", рус. нар. мелодия "Сеяли девушки", обр. И. Кишко; "Узнай по голосу", муз. В. Ребикова ("Пьеса"); "Теремок", рус. нар. песня; "Метелица", "Ой, вставала я ранешенько", рус. нар. песни; "Ищи", муз. Т. Ломовой; "Со вьюном я хожу", рус. нар. песня, обраб. А. Гречанинова; "Савка и Гришка", белорус, нар. песня.

Музыкально-дидактические игры.

Развитие звуковысотного слуха. "Три поросенка", "Подумай, отгадай", "Звуки разные бывают", "Веселые Петрушки".

Развитие чувства ритма. "Прогулка в парк", "Выполни задание", "Определи по ритму". Развитие тембрового слуха. "Угадай, на чем играю", "Рассказ музыкального инструмента", "Музыкальный домик".

Развитие диатонического слуха. "Громко-тихо запоем", "Звенящие колокольчики, ищи".

Развитие восприятия музыки. "На лугу", "Песня - танец - марш", "Времена года", "Наши любимые произведения".

Развитие музыкальной памяти. "Назови композитора", "Угадай песню", "Повтори мелодию", "Узнай произведение".

Инсценировки и музыкальные спектакли. "Как у наших у ворот", рус. нар. мелодия, обр. В. Агафонникова; "Как на тоненький ледок", рус. нар. песня; "На зеленом лугу", рус. нар. мелодия; "Заинька, выходи", рус. нар. песня, обраб. Е. Тиличевой; "Золушка", авт. Т. Коренева, "Муха-цокотуха" (опера-игра по мотивам сказки К. Чуковского), муз. М. Красева.

Развитие танцевально-игрового творчества. "Полька", муз. Ю. Чичкова; "Хожу я по улице", рус.

нар. песня, обраб. А. Б. Дюбюк; "Зимний праздник", муз. М. Старокадомского; "Вальс", муз. Е. Макарова; "Тачанка", муз. К. Листова; "Два петуха", муз. С. Разоренова; "Вышли куклы танцевать", муз. В. Витлина; "Полька", латв. нар. мелодия, обраб. А. Жилинского; "Русский перепляс", рус. нар. песня, обраб. К. Волкова.

Игра на детских музыкальных инструментах. "Бубенчики", "Гармошка", муз. Е. Тиличевой, сл. М. Долинова; "Наш оркестр", муз. Е. Тиличевой, сл. Ю. Островского "На зеленом лугу", "Во саду ли, в огороде", "Сорока-сорока", рус. нар. мелодии; "Белка" (отрывок из оперы "Сказка о царе Салтане", муз. Н. Римского-Корсакова); "Я на горку шла", "Во поле береза стояла", рус. нар. песни; "К нам гости пришли", муз. А. Александрова; "Вальс", муз. Е. Тиличевой.

### **Примерный перечень произведений изобразительного искусства.**

От 2 до 3 лет.

Иллюстрации к книгам: В.Г. Сутеев "Кораблик", "Кто сказал мяу?", "Цыпленок и Утенок"; Ю.А. Васнецов к книге "Колобок", "Теремок".

От 3 до 4 лет.

Иллюстрации к книгам: Е.И. Чарушин "Рассказы о животных"; Ю.А. Васнецов к книге Л.Н. Толстого "Три медведя".

Иллюстрации, репродукции картин: П.П. Кончаловский "Клубника", "Сирень в корзине"; К.С. Петров-Водкин "Яблоки на красном фоне"; Н.Н. Жуков "Елка в нашей гостиной"; М.И. Климентов "Курица с цыплятами".

От 4 до 5 лет.

Иллюстрации, репродукции картин: И.Е. Репин "Яблоки и листья"; В.М. Васнецов "Снегурочка"; В.А. Тropicин "Девочка с куклой"; А.И. Бортников "Весна пришла"; А.Н. Комаров "Наводнение"; И.И. Левитан "Сирень"; И.И. Машков "Рябинка", "Малинка".

Иллюстрации к книгам: В.В. Лебедев к книге С.Я. Маршака "Усатый-полосатый".

От 5 до 6 лет.

Иллюстрации, репродукции картин: Ф.А. Васильев "Перед дождем"; И.Е. Репин "Осенний букет"; А.А. Пластов "Первый снег"; И.Э. Грабарь "Февральская лазурь"; Б.М. Кустодиев "Масленица"; Ф.В. Сычков "Катание с горы зимой"; И.И. Левитан "Березовая роща", "Зимой в лесу"; Т.Н. Яблонская "Весна"; В.Т. Тимофеев "Девочка с ягодами"; И.И. Машков "Натюрморт. Фрукты на блюде"; Ф.П. Толстой "Букет цветов, бабочка и птичка"; И.Е. Репин "Стрекоза"; В.М. Васнецов "Ковер-самолет".

Иллюстрации к книгам: И.Я. Билибин "Сестрица Аленушка и братец Иванушка", "Царевна-лягушка", "Василиса Прекрасная".

От 6 до 7 лет.

Иллюстрации, репродукции картин: И.И. Левитан "Золотая осень", "Осенний день. Сокольники", "Стога", "Март", "Весна. Большая вода"; В.М. Васнецов "Аленушка", "Богатыри", "Иван - царевич на Сером волке", "Гусляры"; Ф.А. Васильев "Перед дождем"; В.Д. Поленов "Золотая осень"; И.Ф. Хруцкий "Цветы и плоды"; И.И. Шишкин, К.А. Савицкий "Утро в сосновом лесу", И.И. Шишкин "Рожь"; А.И. Куинджи "Березовая роща"; А.А. Пластов "Летом", "Сенокос"; И.С. Остроухов "Золотая осень", З.Е. Серебрякова "За завтраком"; В.А. Серов "Девочка с персиками"; А.С. Степанов "Катание на Масленицу"; И.Э. Грабарь "Зимнее утро"; Ю. Кугач "Накануне праздника"; А.К. Саврасов "Грачи прилетели", "Ранняя весна"; К.Ф. Юон "Мартовское солнце"; К.С. Петров - Водкин "Утренний натюрморт"; К.Е. Маковский "Дети, бегущие от грозы", "Портрет детей художника"; И.И. Ершов "Ксения читает сказки куклам"; М.А. Врубель "Царевна-Лебедь".

Иллюстрации к книгам: И.Я. Билибин "Марья Моревна", "Сказка о царе Салтане", "Сказке о рыбаке и рыбке"; Л.В. Владимирский к книге А.Н. Толстой "Приключения Буратино, или Золотой ключик"; Е.М. Рачев "Терем-теремок".

### **3.1.3. Примерный перечень анимационных произведений.**

В перечень входят анимационные произведения для совместного семейного просмотра, бесед и обсуждений, использования их элементов в образовательном процессе в качестве иллюстраций природных, социальных и психологических явлений, норм и правил конструктивного взаимодействия, проявлений сопереживания и взаимопомощи; расширения эмоционального опыта ребенка, формирования у него эмпатии и ценностного отношения к окружающему миру.

Полнометражные анимационные фильмы рекомендуются только для семейного просмотра и не могут быть включены в образовательный процесс ДОО. Время просмотра ребенком цифрового и медиа контента должно регулироваться родителями (законными представителями) и соответствовать его возрастным возможностям. Некоторые анимационные произведения требуют особого внимания к эмоциональному состоянию ребенка и не рекомендуются к просмотру без обсуждения со взрослым переживаний ребенка. Ряд фильмов содержат серию образцов социально неодобряемых сценариев поведения на протяжении длительного экранного времени, что требует предварительного и последующего обсуждения с детьми.

Выбор цифрового контента, медиа продукции, в том числе анимационных фильмов, должен осуществляться в соответствии с нормами, регулирующими защиту детей от информации, причиняющей вред здоровью и развитию детей в Российской Федерации.

Для детей дошкольного возраста (с пяти лет).

Анимационный сериал "Тима и Тома", студия "Рики", реж. А. Борисова, А. Жидков, О. Мусин, А.

Бахурин и другие, 2015.

Фильм "Паровозик из Ромашкова", студия Союзмультфильм, реж. В. Дегтярев, 1967.

Фильм "Как львенок и черепаха пели песню", студия Союзмультфильм, режиссер И. Ковалевская, 1974.

Фильм "Мама для мамонтенка", студия "Союзмультфильм", режиссер О. Чуркин, 1981.

Фильм "Катерок", студия "Союзмультфильм", режиссер И. Ковалевская, 1970.

Фильм "Мешок яблок", студия "Союзмультфильм", режиссер В. Бордзиловский, 1974.

Фильм "Крошка енот", ТО "Экран", режиссер О. Чуркин, 1974.

Фильм "Гадкий утенок", студия "Союзмультфильм", режиссер В. Дегтярев.

Фильм "Котенок по имени Гав", студия Союзмультфильм, режиссер Л. Атаманов.

Фильм "Маугли", студия "Союзмультфильм", режиссер Р. Давыдов, 1971.

Фильм "Кот Леопольд", студия "Экран", режиссер А. Резников, 1975 - 1987.

Фильм "Рикки-Тикки-Тави", студия "Союзмультфильм", режиссер А. Снежко-Блоцкой, 1965.

Фильм "Дюймовочка", студия "Союзмультфильм", режиссер Л. Амальрик, 1964.

Фильм "Пластилиновая ворона", ТО "Экран", режиссер А. Татарский, 1981.

Фильм "Каникулы Бонифация", студия "Союзмультфильм", режиссер Ф. Хитрук, 1965.

Фильм "Последний лепесток", студия "Союзмультфильм", режиссер Р. Качанов, 1977.

Фильм "Умка" и "Умка ищет друга", студия "Союзмультфильм", режиссер В. Попов, В. Пекарь, 1969, 1970.

Фильм "Умка на елке", студия "Союзмультфильм", режиссер А. Воробьев, 2019.

Фильм "Сладкая сказка", студия Союзмультфильм, режиссер В. Дегтярев, 1970.

Цикл фильмов "Чебурашка и крокодил Гена", студия "Союзмультфильм", режиссер Р. Качанов, 1969 - 1983.

Цикл фильмов "38 попугаев", студия "Союзмультфильм", режиссер И. Уфимцев, 1976 - 91.

Цикл фильмов "Винни-Пух", студия "Союзмультфильм", режиссер Ф. Хитрук, 1969 - 1972.

Фильм "Серая шейка", студия "Союзмультфильм", режиссер Л. Амальрик, В. Полковников, 1948.

Фильм "Золушка", студия "Союзмультфильм", режиссер И. Аксенчук, 1979.

Фильм "Новогодняя сказка", студия "Союзмультфильм", режиссер В. Дегтярев, 1972.

Фильм "Серебряное копытце", студия Союзмультфильм, режиссер Г. Сокольский, 1977.

Фильм "Щелкунчик", студия "Союзмультфильм", режиссер Б. Степанцев, 1973.

Фильм "Гуси-лебеди", студия Союзмультфильм, режиссеры И. Иванов-Вано, А. Снежко-Блоцкая, 1949.

Цикл фильмов "Приключение Незнайки и его друзей", студия "ТО Экран", режиссер коллектив авторов, 1971 - 1973.

Для детей старшего дошкольного возраста (6 - 7 лет).

Фильм "Малыш и Карлсон", студия "Союзмультфильм", режиссер Б. Степанцев, 1969.

Фильм "Лягушка-путешественница", студия "Союзмультфильм", режиссеры В. Котеночкин, А. Трусков, 1965.

Фильм "Варежка", студия "Союзмультфильм", режиссер Р. Качанов, 1967.

Фильм "Честное слово", студия "Экран", режиссер М. Новогрудская, 1978.

Фильм "Вовка в тридевятом царстве", студия "Союзмультфильм", режиссер Б. Степанцев, 1965.

Фильм "Заколдованный мальчик", студия "Союзмультфильм", режиссер А. Снежко-Блоцкая, В. Полковников, 1955.

Фильм "Золотая антилопа", студия "Союзмультфильм", режиссер Л. Атаманов, 1954.

Фильм "Бременские музыканты", студия "Союзмультфильм", режиссер И. Ковалевская, 1969.

Фильм "Двенадцать месяцев", студия "Союзмультфильм", режиссер И. Иванов-Вано, М. Ботов, 1956.

Фильм "Ежик в тумане", студия "Союзмультфильм", режиссер Ю. Норштейн, 1975.

Фильм "Девочка и дельфин", студия "Союзмультфильм", режиссер Р. Зельма, 1979.

Фильм "Верните Рекса", студия "Союзмультфильм", режиссер В. Пекарь, В. Попов. 1975.

Фильм "Сказка сказок", студия "Союзмультфильм", режиссер Ю. Норштейн, 1979.

Фильм Сериал "Простоквашино" и "Возвращение в Простоквашино" (2 сезона), студия "Союзмультфильм", режиссеры: коллектив авторов, 2018.

Сериал "Смешарики", студии "Петербург", "Мастерфильм", коллектив авторов, 2004.

Сериал "Мальшарики", студии "Петербург", "Мастерфильм", коллектив авторов, 2015.

Сериал "Домовенок Кузя", студия ТО "Экран", режиссер А. Зябликова, 2000 - 2002.

Сериал "Ну, погоди!", студия "Союзмультфильм", режиссер В. Котеночкин, 1969.

Сериал "Фиксики" (4 сезона), компания "Аэроплан", режиссер В. Бедошвили, 2010.

Сериал "Оранжевая корова" (1 сезон), студия Союзмультфильм, режиссер Е. Ернова.

Сериал "Монсики" (2 сезона), студия "Рики", режиссер А. Бахурин.

Сериал "Смешарики. ПИН-КОД", студия "Рики", режиссеры: Р. Соколов, А. Горбунов, Д. Сулейманов и другие.

Сериал "Зебра в клеточку" (1 сезон), студия "Союзмультфильм", режиссер А. Алексеев, А. Борисова, М. Куликов, А. Золотарева, 2020.

Для детей старшего дошкольного возраста (7 - 8 лет).

Полнометражный анимационный фильм "Снежная королева", студия "Союзмультфильм", режиссер Л. Атаманов, 1957.

Полнометражный анимационный фильм "Аленький цветочек", студия "Союзмультфильм", режиссер Л. Атаманов, 1952.

Полнометражный анимационный фильм "Сказка о царе Салтане", студия "Союзмультфильм", режиссер И. Иванов-Вано, Л. Мильчин, 1984.

Полнометражный анимационный фильм "Белка и Стрелка. Звездные собаки", киностудия "Центр национального фильма" и ООО "ЦНФ-Анима, режиссер С. Ушаков, И. Евланникова, 2010.

Полнометражный анимационный фильм "Суворов: великое путешествие" (6+), студия "Союзмультфильм", режиссер Б. Чертков, 2022.

Полнометражный анимационный фильм "Бемби", студия Walt Disney, режиссер Д. Хэнд, 1942.



Полнометражный анимационный фильм "Король Лев", студия Walt Disney, режиссер Р. Адлере, 1994, США.

Полнометражный анимационный фильм "Мой сосед Тоторо", студия "Ghibli", режиссер Х. Миядзаки, 1988.

Полнометражный анимационный фильм "Рыбка Поньо на утесе", студия "Ghibli", режиссер Х. Миядзаки, 2008.

### **3.2. Психолого-педагогические и кадровые условия реализации Программы**

Успешная реализация Программы обеспечивается следующими психолого-педагогическими условиями:

признание детства как уникального периода в становлении человека, понимание неповторимости личности каждого ребенка, принятие воспитанника таким, какой он есть, со всеми его индивидуальными проявлениями; проявление уважения к развивающейся личности, как высшей ценности, поддержка уверенности в собственных возможностях и способностях у каждого воспитанника;

обеспечение преемственности содержания и форм организации образовательного процесса в дошкольной образовательной организации, в том числе дошкольного и начального уровней образования (опора на опыт, накопленный на предыдущих этапах развития, плавное изменение форм и методов образовательной работы, ориентация на стратегический приоритет непрерывного образования - формирование умения учиться);

учет специфики возрастного и индивидуального психофизического развития обучающихся (использование форм и методов, соответствующих возрастным особенностям детей; видов деятельности, специфических для каждого возрастного периода, социальной ситуации развития);

создание развивающей и эмоционально комфортной для ребенка образовательной среды, способствующей эмоционально-ценностному, социально-личностному, познавательному, эстетическому развитию ребенка и сохранению его индивидуальности, в которой ребенок реализует право на свободу выбора деятельности, партнера, средств и пр.;

построение образовательной деятельности на основе взаимодействия взрослых с детьми, ориентированного на интересы и возможности каждого ребенка и учитывающего социальную ситуацию его развития;

индивидуализация образования (в том числе поддержка ребенка, построение его образовательной траектории) и оптимизация работы с группой детей, основанные на результатах педагогической диагностики (мониторинга);

оказание ранней коррекционной помощи детям с ограниченными возможностями здоровья на основе специальных психолого-педагогических подходов, методов, способов общения и условий, способствующих получению дошкольного образования, социальному развитию этих детей, в том числе посредством организации инклюзивного образования;

совершенствование образовательной работы на основе результатов выявления запросов родительского и профессионального сообщества;

психологическая, педагогическая и методическая помощь и поддержка родителей (законных представителей) в вопросах обучения, воспитания и развития детей, охраны и укрепления их здоровья;

вовлечение родителей (законных представителей) в процесс реализации образовательной программы и построение отношений сотрудничества в соответствии с образовательными потребностями и возможностями семьи обучающихся;

формирование и развитие психолого-педагогической компетентности участников образовательного процесса;

непрерывное психолого-педагогическое сопровождение участников образовательных отношений в процессе реализации Программы в Организации, обеспечение вариативности его содержания, направлений и форм, согласно запросам родительского и профессионального сообществ;

взаимодействие с различными социальными институтами (сферы образования, культуры, физкультуры и спорта, другими социально-воспитательными субъектами открытой образовательной системы), использование форм и методов взаимодействия, востребованных современной педагогической практикой и семьей, участие всех сторон взаимодействия в совместной социально-значимой деятельности;

использование широких возможностей социальной среды, социума как дополнительного средства развития личности, совершенствования процесса ее социализации;

предоставление информации о Программе семье, заинтересованным лицам, вовлеченным в образовательную деятельность, а также широкой общественности;

обеспечение возможностей для обсуждения Программы, поиска, использования материалов, обеспечивающих ее реализацию, в том числе в информационной среде.

### **Кадровые условия реализации Программы.**

Реализация Программы обеспечивается квалифицированными педагогами, наименование должностей которых должно соответствовать номенклатуре должностей педагогических работников организаций, осуществляющих образовательную деятельность, должностей руководителей образовательных организаций, утвержденной постановлением Правительства Российской Федерации от 21 февраля 2022 г. N 225 (Собрание законодательства Российской Федерации, 2022, N 9, ст. 1341).

Необходимым условием является непрерывное сопровождение Программы педагогическими и учебно-вспомогательными работниками в течение всего времени ее реализации в ДОО или в дошкольной группе.

Образовательная организация вправе применять сетевые формы реализации Федеральной программы или отдельных ее компонентов, в связи с чем может быть задействован кадровый состав других организаций, участвующих в сетевом взаимодействии с организацией, квалификация которого отвечает указанным выше требованиям.

Реализация образовательной программы ДО обеспечивается руководящими, педагогическими, учебно-вспомогательными, административно- хозяйственными работниками образовательной организации, а также медицинскими и иными работниками, выполняющими вспомогательные функции. ДОО самостоятельно устанавливает штатное расписание, осуществляет прием на работу работников, заключение с ними и расторжение трудовых договоров, распределение должностных обязанностей, создание условий и организацию методического и психологического сопровождения педагогов. Руководитель организации вправе заключать договора гражданско-правового характера и совершать иные действия в рамках своих полномочий.

В целях эффективной реализации Программы Организация создает условия для профессионального развития педагогических и руководящих кадров, в т.ч. реализации права педагогических работников на получение дополнительного профессионального образования не реже одного раза в три года за счет средств Организации.

Реализация Программы обеспечивается коллективом детского сада, в состав которого входят: - педагогические работники – 14 человек; учебно-вспомогательный персонал – 8 человек, обслуживающий персонал – 10 человек.

*Квалификация по уровню образования:*

Всего	Высшее		Незаконченное высшее		Среднее специальное		Среднее	
	кол-во	%	кол-во	%	кол-во	%	кол-во	%
13 чел	7	54	-	-	6	46	-	-

*Квалификация по квалификационным категориям:*

Всего	Высшая квалификационная категория		Первая квалификационная категория		Соответствие занимаемой должности	
	кол-во	%	кол-во	%	кол-во	%
13 чел	7	54	2	15	4	29

### 3.3. Особенности традиционных событий, праздников, мероприятий

План мероприятий разрабатывается в свободной форме с указанием: содержания дел, событий, мероприятий; участвующих дошкольных групп; сроков, в том числе сроков подготовки; ответственных лиц.

Все мероприятия проводятся с учетом Программы, а также возрастных, физиологических и психоэмоциональных особенностей воспитанников.

Примерный перечень основных государственных и народных праздников, памятных дат в календарном плане работы в ДОО.

#### **Январь:**

25 января: День российского студенчества

27 января: День полного освобождения Ленинграда от фашистской блокады.

#### **Февраль:**

2 февраля: день победы Вооруженных сил СССР над армией гитлеровской Германии в 1943 году в Сталинградской битве

4 февраля: день рождения детской поэтессы, писательницы, киносценариста, радиоведущей Агнии Львовны Барто (1901 – 1981)

8 февраля: День российской науки

21 февраля: Международный день родного языка

23 февраля: День защитника Отечества

#### **Март:**

8 марта: Международный женский день

13 марта: день рождения писателя и поэта, автора слов гимнов Российской Федерации и СССР Сергея Владимировича Михалкова (1913 - 2009)

18 марта: День воссоединения Крыма с Россией

27 марта: Всемирный день театра

28 марта: день рождения писателя Максима Горького (1968 - 1936)

#### **Апрель:**

1 апреля: день рождения композитора и пианиста Сергея Васильевича Рахманинова (1873 - 1943)

12 апреля: День космонавтики, день запуска СССР первого искусственного спутника Земли, день рождения русского классика и драматурга Александра Николаевича Островского (1823 - 1886)

22 апреля: Всемирный день Земли

30 апреля: День пожарной охраны

#### **Май:**

1 мая: Праздник Весны и Труда

7 мая: день рождения русского композитора, педагога, дирижёра и музыкального критика Петра Ильича Чайковского (1840 - 1893)

9 мая: День Победы

13 мая: день основания Черноморского флота

15 мая: день рождения русского художника-живописца и архитектора Виктора Михайловича Васнецова (1848 – 1926)

18 мая: день основания Балтийского флота  
 19 мая: День детских общественных организаций России  
 24 мая: День славянской письменности и культуры

**Июнь:**

1 июня: Международный день защиты детей  
 5 июня: День эколога  
 6 июня: день рождения великого русского поэта Александра Сергеевича Пушкина (1799-1837), День русского языка  
 12 июня: День России  
 22 июня: День памяти и скорби  
 27 июня: День молодежи  
 Третье воскресенье июня: День медицинского работника

**Июль:**

8 июля: День семьи, любви и верности  
 19 июля: день рождения поэта Владимира Владимировича Маяковского (1893 - 1930)  
 30 июля: День Военно-морского флота

**Август:**

2 августа: День Воздушно-десантных войск  
 22 августа: День Государственного флага Российской Федерации  
 23 августа: день победы советских войск над немецкой армией в битве под Курском в 1943 году  
 27 августа: День российского кино

**Сентябрь:**

1 сентября: День знаний  
 3 сентября: День окончания Второй мировой войны  
 7 сентября: День Бородинского сражения  
 8 сентября: Международный день распространения грамотности  
 9 сентября: день рождения великого русского писателя Льва Николаевича Толстого (1828 - 1910)  
 17 сентября: день рождения русского ученого, писателя Константина Эдуардовича Циолковского (1857 - 1935)  
 21 сентября: день рождения поэта и писателя Сергея Александровича Есенина (1895 – 1925)  
 27 сентября: День воспитателя и всех дошкольных работников

**Октябрь:**

1 октября: Международный день пожилых людей; Международный день музыки  
 5 октября: День учителя  
 16 октября: День отца в России  
 25 октября: Международный день школьных библиотек  
 28 октября: Международный день анимации

**Ноябрь:**

3 ноября: день рождения поэта, драматурга Самуила Яковлевича Маршака (1887 - 1964)  
 4 ноября: День народного единства

6 ноября: день рождения писателя, драматурга Дмитрия Наркисовича Мамина-Сибиряка (1852 - 1912)

10 ноября: День сотрудника внутренних дел Российской Федерации

27 ноября: День матери в России

30 ноября: День Государственного герба Российской Федерации

#### **Декабрь:**

3 декабря: День неизвестного солдата; Международный день инвалидов

5 декабря: День добровольца (волонтера) в России

8 декабря: Международный день художника

9 декабря: День Героев Отечества

12 декабря: День Конституции Российской Федерации, день рождения композитора, музыкального педагога Владимира Яковлевича Шаинского (1925 – 2017)

15 декабря: День мягкой игрушки

27 декабря: день рождения основателя Третьяковской галереи Павла Михайловича Третьякова (1832 - 1898)

31 декабря: Новый год

Перечень дополняется и актуализируется ежегодно в соответствии с памяtnыми датами, юбилеями общероссийского, регионального, местного значения, памяtnыми датами общеобразовательной организации, документами Президента Российской Федерации, Правительства Российской Федерации, перечнями рекомендуемых воспитательных событий Министерства просвещения Российской Федерации, методическими рекомендациями исполнительных органов власти в сфере образования.

### **3.4. Особенности организации развивающей предметно-пространственной среды.**

РППС рассматривается как часть образовательной среды и фактор, обогащающий развитие детей. РППС ДОО выступает основой для разнообразной, разносторонне развивающей, содержательной и привлекательной для каждого ребенка деятельности.

РППС включает организованное пространство (территория ДОО, групповые комнаты, специализированные, технологические, административные и иные помещения), материалы, оборудование, электронные образовательные ресурсы и средства обучения и воспитания, охраны и укрепления здоровья детей дошкольного возраста, материалы для организации самостоятельной творческой деятельности детей. РППС создает возможности для учета особенностей, возможностей и интересов детей, коррекции недостатков их развития.

Программа не выдвигает жестких требований к организации РППС и оставляет за ДОО право самостоятельного проектирования РППС. В соответствии со ФГОС ДО возможны разные варианты создания РППС при условии учета целей и принципов Программы, возрастной и гендерной специфики для реализации образовательной программы.

РППС ДОО создается как единое пространство, все компоненты которого, как в помещении, так и

вне его, согласуются между собой по содержанию, масштабу, художественному решению.

При проектировании РППС ДОО нужно учитывать:

местные этнопсихологические, социокультурные, культурно-исторические и природно-климатические условия, в которых находится ДОО;

возраст, уровень развития детей и особенности их деятельности, содержание образования;

задачи образовательной программы для разных возрастных групп;

возможности и потребности участников образовательной деятельности (детей и их семей, педагогов и других сотрудников ДОО, участников сетевого взаимодействия и других участников образовательной деятельности).

С учетом возможности реализации образовательной программы ДОО в различных организационных моделях и формах РППС должна соответствовать:

требованиям ФГОС ДО;

образовательной программе ДОО;

материально-техническим и медико-социальным условиям пребывания детей в ДОО;

возрастными особенностями детей;

воспитывающему характеру обучения детей в ДОО;

требованиям безопасности и надежности.

Определяя наполняемость РППС, следует помнить о целостности образовательного процесса и включать необходимое для реализации содержания каждого из направлений развития и образования детей согласно ФГОС ДО.

РППС ДОО должна обеспечивать возможность реализации разных видов индивидуальной и коллективной деятельности: игровой, коммуникативной, познавательно-исследовательской, двигательной, продуктивной и прочее, в соответствии с потребностями каждого возрастного этапа детей, охраны и укрепления их здоровья, возможностями учета особенностей и коррекции недостатков их развития.

В соответствии с ФГОС ДО РППС должна быть содержательно насыщенной; трансформируемой; полифункциональной; доступной; безопасной.

РППС в ДОО должна обеспечивать условия для эмоционального благополучия детей и комфортной работы педагогических и учебновспомогательных сотрудников.

В ДОО должны быть созданы условия для информатизации образовательного процесса. Для этого желательно, чтобы в групповых и прочих помещениях ДОО имелось оборудование для использования информационнокоммуникационных технологий в образовательном процессе. При наличии условий может быть обеспечено подключение всех групповых, а также иных помещений ДОО к сети Интернет с учетом регламентов безопасного пользования сетью Интернет и психолого-педагогической экспертизы компьютерных игр.

В оснащении РППС могут быть использованы элементы цифровой образовательной среды, интерактивные площадки как пространство сотрудничества и творческой самореализации ребенка и взрослого (кванториумы, мультстудии, роботизированные и технические игрушки и другие).

Для детей с ОВЗ в ДОО должна иметься специально приспособленная мебель, позволяющая заниматься разными видами деятельности, общаться и играть со сверстниками и, соответственно, в помещениях ДОО должно быть достаточно места для специального оборудования.

### Методические материалы

№	Наименование, автор издания	Количество
1.	Федеральная образовательная программа	Электронный вариант
2.	Парциальная программа: «Основы безопасности и жизнедеятельности детей дошкольного возраста» Н.Авдеева, О.Князева, Р.Стёркина. Рекомендована Министерством общего и профессионального образования. Издательство М. «Воспитание дошкольников» .	1
3.	Авторская программа: «Как воспитать здорового ребёнка» В.Г.Алямовская. М.	1
4.	Э.Я. Степанкова «Физическое воспитание в детском саду» М. Мозаика Синтез	1
5.	Т.Е.Харченко «Утренняя гимнастика в детском саду» М. Мозаика Синтез	1
6.	М.Д. Маханёва «Воспитание здорового ребёнка» М. Аркти.	1
7.	Л.И. Пензулаева «Физкультурные занятия в детском саду»	4
8.	Е.Н. Вареник «Утренняя гимнастика в детском саду» М. Творческий центр Сфера	1
9.	Л.Н. Волошина «Воспитание двигательной культуры дошкольников» М. Аркти.	1
10.	А.П. Щербак «Тематические физкультурные занятия и праздники в дошкольном учреждении» М. Владос	1
11.	Л.Г. Горькова, Л.А. Обухова «Занятия физической культурой в ДООУ» М.	1
12.	Е.Н. Вареник, С.Г. Кудрявцева, Н.Н. Сергиенко «Занятия по физкультуре» М. Творческий центр Сфера	1
13.	Е.Н. Вареник «Физкультурно-оздоровительные занятия» М. Творческий центр Сфера	1



№	Наименование, автор издания	Количество
14.	Е.И. Подольская «Комплекс лечебной гимнастики» Волгоград, Издательство «Учитель»	1
15.	О.Ф. Горбатенко, Т.А. Кардаильская, Г.П. Попова «Физкультурно-оздоровительная работа в ДОУ» Волгоград, Издательство «Учитель», 2	1
16.	Т.А. Шорыгина «Беседы о здоровье» М. Творческий центр Сфера	1
17.	Е.Н. Вавилова «Учите бегать, прыгать, лазать, метать» М. Просвещение	1
18.	П.П. Буцинская, В.И. Васюкова, Г.П. Лескова «Общеразвивающие упражнения в детском саду» М. Просвещение	1
19.	Т.Г. Кареева «Формирование здорового образа жизни у дошкольников» Волгоград, Издательство «Учитель»	1
20.	Т.Г. Анисимова, С.А. Ульянова «Формирование правильной осанки и коррекция плоскостопия у дошкольников» Волгоград, Издательство «Учитель»	1
21.	Э.Я. Степаненкова «Методика физического воспитания» М. Мозаика. Синтез	1
22.	Т.И. Осокина, е.а. Тимофеева, Л.С. Фурмина «Игры и развлечения детей на воздухе» М. Просвещение.	1
23.	В.Г. Беззубцева, А.Н. Ермошина «В дружбе со спортом» М. Издательство «Гном и Д»	1
24.	М.Ю. Картушина «Сценарии оздоровительных досугов» М. Творческий центр Сфера	1
25.	В.Я. Лысова, Т.С. Яковлева, Н.Б. Зацепина, О.И. Воробьева «Спортивные праздники и развлечения» М. Аркти	1
26.	Е.И. Подольская «Сценарии спортивных праздников и мероприятий» Волгоград, Издательство «Учитель»	1
27.	Музыкальные шедевры: «Музыка о животных и птицах» Радынова Ольга Петровна. Творческий центр Сфера Москва	1 шт.
28.	«Природа и музыка». Радынова Ольга Петровна. Творческий центр Сфера Москва	1 шт.
29.	«Песня, танец, марш». Радынова Ольга Петровна. Творческий центр Сфера Москва .	1 шт.
30.	«Сказка в музыке. Музыкальные инструменты» Радынова Ольга Петровна. Творческий центр Сфера Москва	1 шт.
31.	«Настроения, чувства в музыке». Радынова Ольга Петровна Творческий центр Сфера Москва	1 шт.
32.	«Система музыкально-оздоровительной работы в детском саду» Занятия, игры, упражнения. «Учитель», О.Н. Арсеновская	1 шт.
33.	Организация, проведение и формы музыкальных игр. Интеллектуально-творческое развитие старших дошкольников в музыкально-игровом пространстве. Ирина Равчеева, «Учитель»	1 шт.
34.	«Праздник каждый день» Дополнительный материал к конспектам	Книга

№	Наименование, автор издания	Количество
	музыкальных занятий с аудиоприложением Подготовительная группа (2 СД) Ирина Каплунова, Ирина Новоскольцева, «Композитор» Санкт – Петербург	1 шт. 2 СД
35.	«Праздник каждый день» Конспекты музыкальных занятий с аудиоприложением Подготовительная группа (3 СД) Ирина Каплунова, Ирина Новоскольцева, «Композитор» Санкт – Петербург	Книга 1 шт. 3 СД
36.	«Праздник каждый день» Конспекты музыкальных занятий с аудиоприложением Старшая группа (3 СД) Ирина Каплунова, Ирина Новоскольцева, «Композитор» Санкт – Петербург	Книга 1 шт. 3 СД
37.	«Праздник каждый день» Конспекты музыкальных занятий с аудиоприложением Средняя группа (2 СД) Ирина Каплунова, Ирина Новоскольцева, «Композитор» Санкт – Петербург	Книга 1 шт. 2 СД
38.	«Праздник каждый день» Конспекты музыкальных занятий с аудиоприложением Младшая группа (2 СД) Ирина Каплунова, Ирина Новоскольцева, «Композитор» Санкт – Петербург	Книга 1 шт. 2 СД
39.	«Ясельки» Конспекты музыкальных занятий с аудиоприложением Ясельная группа (2 СД) Ирина Каплунова, Ирина Новоскольцева, «Композитор» Санкт – Петербург	Книга 1 шт. 2 СД
40.	Фрукты Наглядно-дидактическое пособие М – Мозаика Синтез	1
41.	Посуда	1
42.	Деревья М – Мозаика С.	1
43.	Гербова В.В. «Развитие речи в детском саду». Наглядно-методическое пособие	1
44.	Гербова В.В. «Правильно или неправильно»	1
45.	Куцакова Л.В. «Конструирование и ручной труд в детском саду» Методическое пособие М – Мозаика Синтез	1
46.	Гербова В.В. «Приобщение детей к художественной литературе» Методическое пособие М – Мозаика Синтез	4
47.	Дыбина О.Б. «Занятия по ознакомлению с окружающим миром»	1
48.	Соломенникова О.А. «Экологическое воспитание в детском саду» Методическое пособие М – Мозаика Синтез	1

№	Наименование, автор издания	Количество
49.	Домашние питомцы – наглядно-дидактический материал	1
50.	Защитники Отечества – наглядно-дидактический материал	1
51.	Какие бывают машины – наглядно-дидактический материал. Школа семи гномов	1
52.	Какие бывают профессии – наглядно-дидактический материал	1
53.	«Кто где живёт?» наглядно-дидактический материал. Школа семи гномов	1
54.	День Победы. Наглядно-дидактическое пособие. М – Мозаика Синтез	1
55.	Домашние птицы. Наглядно-дидактическое пособие М – Мозаика Синтез	1
56.	Животные жарких стран М – Мозаика Синтез	1
57.	Животные средней полосы – наглядно-дидактическое пособие М – Мозаика Синтез	1
58.	Морские обитатели	1
59.	Насекомые	1
60.	Овощи	1
61.	Губанова Н.Ф. «Игровая деятельность в детском саду» М – Мозаика Синтез	1
62.	Петрова В.И., Стульник Т.Д. «Нравственное воспитание в детском саду» - методическое пособие М – Мозаика Синтез	1
63.	Петрова В.И., Стульник Т.Д. «Этические беседы с детьми 4-7 лет» - методическое пособие М – Мозаика Синтез	1
64.	Куцакова Л.В. «Нравственно-трудовое воспитание в детском саду» - методическое пособие М – Мозаика Синтез	1
65.	Саулина Т.Ф. «Три сигнала светофора. Ознакомление дошкольников с правилами дорожного движения» - методическое пособие М – Мозаика Синтез	1
66.	Верaksa Н.Е., Верaksa А.Н. «Проектная деятельность дошкольников» - методическое пособие М – Мозаика Синтез	1
67.	Логика мышления. Рабочая тетрадь М – Мозаика Синтез	2
68.	«Времена года» - наглядно-дидактический материал	1
69.	Г.В. Лаптева «Развивающая прогулка для детей 6-7 лет	1
70.	Т.А. Фальковец, Л.П. Барынкина «Формирование математических представлений»	1

№	Наименование, автор издания	Количество
71	Т.В. Королёва «Занятия по рисованию с детьми 6-7 лет»	1
72	Г.М. Блинкова «Познавательное развитие детей 5-7 лет»	1
73	Г.В. Лаптева «Развивающие прогулки для детей 5-6 лет»	1
74	Е.В. Баранова «Развивающие занятия и игры с водой в детском саду и дома»	1
75	М.Д. Маханёва, Н.А. Гоголева «Обучение грамоте детей 5-7 лет» - методическое пособие	1
76	И.А. Помораева, В.А. Позина «Занятия по формированию элементарных математических представлений»	1
77	И.П. Равчеева, В.В. Журавлёва «Безопасность – опыт освоения образовательной области»	1
78	Ф.Х. Никулин «Формирование познавательной сферы у детей 5-7 лет» (развивающие игровые занятия)	1
79	О.В. Дыбина «Что было до...» - игры путешествия в прошлое предметов для дошкольников	1
80	О.В. Дыбина «Ознакомление дошкольников с предметным миром»	1
81	З.А. Ефанова «Познание предметного мира» (средняя группа)	1
82	Е.В. Вальчук «Развитие связной речи для детей 6-7 лет. Конспекты занятий»	1
83	Н.Л. Стефанова «Комплексные занятия с детьми 3-7 лет. Формирование мелкой моторики, развития речи»	1
84	Т.Л. Тимофеева, Н.И. Грачёва «Планирование ОД в ДОО» (подготовительная группа) – методическое пособие	1
85	Л.В. Минкевич «Математика в детском саду» (подготовительная группа)	1
86	О.С. Ушакова «Занятия по развитию речи для детей 5-7 лет»	1
87	Т.А. Шорыгина «Беседы о профессиях» - методическое пособие	1
88	Л.Г. Киреева «Формирование экологической культуры дошкольников» (планирование, конспекты занятий)	1
89	Василий и Марина Ромодины «Почему ветер дует? для детей от 5 до 7 лет» (40 опытов, экспериментов)	1
90	И.А. Осина «Перспективное планирование воспитательно-образовательного процесса» под редакцией Н.Е. Веракса, Т.С. Комаровой, М.А. Васильевой по программе «От рождения до школы»	1
91	Комплексно-тематическое планирование к программе «От рождения до школы» старшая группа	1
92	Познавательно-исследовательская деятельность дошкольников Н.Е.Веракса, О.Р.Галимов	1
93	Формирование элементарных математических представлений. Подготовительная к школе группа И.А.Помораева, В.А.Позина	1
94	Формирование элементарных математических представлений. Младшая группа И.А.Помораева, В.А.Позина	1

№	Наименование, автор издания	Количество
95	Развитие речи в детском саду. Старшая группа В.В.Гербова	1
96	Изобразительная деятельность в старшей группе Т.С.Комарова	1
97	Хрестоматия для чтения в детском саду и дома	1
98	Развитие речи 4-7 лет Т.А.Фалькович	1
99	Конспекты комплексных занятий по развитию речи Г.Я.Затулина	1
100	Сюжетно-ролевые игры для детей дошкольного возраста Н.В.Краснощекова	1
101	Конспекты занятий по экологическому воспитанию Л.Г.Горькова	1
102	Математика для детей 5-6 лет Е.В.Колесникова	1
103	Рабочая тетрадь по математике для детей 5-6 лет Е.В.Колесниковой	20
104	Комплект для оформления родительского уголка старшая группа	1
105	Пособие «Государственные символы России»	1
106	Плакат «Безопасность на улице»	1
107	Плакат «Профессии»	1
108	Плакат «Геометрические фигуры»	1
109	Плакат «Мое тело»	1
110	Плакат «Правила гигиены»	1
111	Плакат «Моя семья»	1
112	Алфавит	2
113	Пособие «Деревья и плоды»	1
114	Пособие «Транспорт»	1
115	Наглядно-дидактическое пособие «Три поросенка», «Колобок»	1
116	Серия «Рассказы по картинкам» «Весна»	1
117	Наглядно-дидактическое пособие «Гжель», «Дымковская игрушка», «Хохлома»	1
118	Волчкова В.Н., Степанова Н.В., «Конспекты занятий в старшей группе»	1
119	Бондаренко А.К. «Дидактические игры в д/с»	1
120	Дидактический материал. «Мир вокруг нас. Овощи». И. Васильева	1
121	Папки «Посуда», «Игрушки», «Транспорт», «Грибы», «Птицы», «Овощи, фрукты», «Насекомые», «Рыбы», «Деревья, цветы», «Одежда», «Профессии», «Предметы быта», «Животные».	По 1 шт
122	Рисование с детьми раннего возраста Е.А. Янушко	1
123	Лепка и рисование с детьми 2-3 лет Д.Н.Колдина	1
124	Физическая культура для малышей С. Я. Лайзанг	1
125	Занятия по развитию речи в младшей группе детского сада В В. Гербова	1
126	Оздоровительная гимнастика первая младшая группа	1
127	Сенсорное развитие детей раннего возраста Е.А. Янушко	1
128	Прогулки в детском саду И. В. Кравченко	1
129	Комплексно-тематическое планирование М.А. Васильевой	2
130	Сценарии оздоровительных досугов для детей 3-4 лет М.Ю. Картушина	1

№	Наименование, автор издания	Количество
131	Хрестоматия	12
132	Раннее детство. Познавательное развитие. Я. Н. Павлова, Е.Б. Волосова.	1
133	Лепка с детьми раннего возраста Е.А. Янушко	1
134	Конспекты в первой младшей группе детского сада Н. А. Карпухина	1
135	«Комплексные занятия». По программе «От рождения до школы» под редакцией Н.Е. Вераксы, Т.С. Комаровой, М.А. Васильевой.	1
136	Изобразительная деятельность в детском саду. Т.С. Комарова.	1
137	Занятия по развитию речи для детей 3-5 лет О.С. Ушакова.	1
138	«Познание предметного мира». З.А. Ефанова	1
139	«Дидактические игры и упражнения по сенсорному воспитанию дошкольников» под ред.	1
140	«Учите, играя» А.И. Максаков, Г.А. Тумакова.	1
140	«Дидактические игры в детском саду» А.К. Бондаренко.	1
142	«Словесные игры в детском саду». А.К. Бондаренко	1
143	«Игры с правилами в детском саду». А.И. Сорокина, Е.Г. Батурина.	1
144	«Детям о природе и временах года» Л.А. Владимировская.	1
145	«Хрестоматия для дошкольников» Н.П. Ильчук	1
146	«Хрестоматия для маленьких» Л.Н. Елисеева	1
147	Хрестоматия «День за днем» Н.Ф. Астафьева, О.М. Дьяченко.	1

### 3.5. Часть, формируемая участниками образовательных отношений

Методическая литература, позволяющая ознакомиться с содержанием парциальных программ, методик, форм организации образовательной работы

Таблица 45

№	Наименование, автор издания	Количество
1.	Л.И. Пензулаева «Физкультурные занятия в детском саду»	4
2.	А.П. Щербак «Тематические физкультурные занятия и праздники в дошкольном учреждении» М. Владос,	1
3.	Е.И. Подольская «Комплекс лечебной гимнастики» Волгоград, Издательство «Учитель»	1
4.	О.Ф. Горбатенко, Т.А. Кардаильская, Г.П. Попова «Физкультурно-оздоровительная работа в ДОУ» Волгоград, Издательство «Учитель»	1
5.	Т.А. Шорыгина «Беседы о здоровье» М. Творческий центр Сфера	1

№	Наименование, автор издания	Количество
6.	Т.Г. Карпова «Формирование здорового образа жизни у дошкольников» Волгоград, Издательство «Учитель»	1
7.	«Праздник каждый день» Дополнительный материал к конспектам музыкальных занятий с аудиоприложением Подготовительная группа (2 СД) Ирина Каплунова, Ирина Новоскольцева, «Композитор» Санкт – Петербург	Книга 1 шт. 2 СД
8.	«Праздник каждый день» Конспекты музыкальных занятий с аудиоприложением Подготовительная группа (3 СД) Ирина Каплунова, Ирина Новоскольцева, «Композитор» Санкт – Петербург	Книга 1 шт. 3 СД
9.	«Праздник каждый день» Конспекты музыкальных занятий с аудиоприложением Старшая группа (3 СД) Ирина Каплунова, Ирина Новоскольцева, «Композитор» Санкт – Петербург	Книга 1 шт. 3 СД
10.	«Праздник каждый день» Конспекты музыкальных занятий с аудиоприложением Средняя группа (2 СД) Ирина Каплунова, Ирина Новоскольцева, «Композитор» Санкт – Петербург	Книга 1 шт. 2 СД
11.	«Праздник каждый день» Конспекты музыкальных занятий с аудиоприложением Младшая группа (2 СД) Ирина Каплунова, Ирина Новоскольцева, «Композитор» Санкт – Петербург	Книга 1 шт. 2 СД
12.	«Ясельки» Конспекты музыкальных занятий с аудиоприложением Ясельная группа (2 СД) Ирина Каплунова, Ирина Новоскольцева, «Композитор» Санкт – Петербург	Книга 1 шт. 2 СД
13.	Парциальная образовательная программа дошкольного образования «От Фрёбеля до робота: растим будущих инженеров» Волосовец Т.В., Карпова Ю.В., Тимофеева Т.В. : учебное пособие. 2-е изд., испр. и доп. Самара: Вектор, 2018. 79 с.	Электронный вариант
14.	О.В.Каспарова, В.Н.Гандина, О.В.Щеповских. Волжская земля – родина моя. Программа по эколого – краеведческому образованию дошкольников, Тольятти	Электронный вариант

№	Наименование, автор издания	Количество
	<p><b>Литературные произведения.</b>  А. Абрамов-Ширяевец. «Волжские сказы».  С.Т. Аксаков. «Аленький цветочек».  П. Нилин. «В Самаре, в Струковском саду».  А. Дорогойченко. «Большая Каменка».  П. Алабин. «25-летие Самары как губернского города».</p> <p><b>Источники</b>  – <a href="http://samlitmus.ru/">http://samlitmus.ru/</a>  – <a href="http://dosug.samara24.ru/news/2010/10/25/literaturnaja_samara_istoki_i_nyneshnjaja_zhizn/http://ppt4web.ru/literatura/literaturnaja-samara-i-vekov-gorkijj-v-samare.html">http://dosug.samara24.ru/news/2010/10/25/literaturnaja_samara_istoki_i_nyneshnjaja_zhizn/http://ppt4web.ru/literatura/literaturnaja-samara-i-vekov-gorkijj-v-samare.html</a>  – <a href="http://nsportal.ru/shkola/literatura/library/2013/10/20/razrabotka-zanyatiya-dlya-elektivnogo-kursa-literaturnoe">http://nsportal.ru/shkola/literatura/library/2013/10/20/razrabotka-zanyatiya-dlya-elektivnogo-kursa-literaturnoe</a>  – <a href="http://festival.1september.ru/articles/636944/">http://festival.1september.ru/articles/636944/</a>  – <a href="http://litsamara.com/">http://litsamara.com/</a> <a href="http://samaralit.ru/">http://samaralit.ru/</a></p>	
15.	<p>Модульная дополнительная общеразвивающая программа  <b>«Разговор о правильном питании»</b>  М.М. Безруких, А.Г. Макеева, Т.А. Филиппова, С.И. Роговая,  г. Москва, 2022 г.</p> <ul style="list-style-type: none"> <li>● Безруких М.М., Макеева А.Г., Филиппова Т.А. Рабочая тетрадь часть I Разговор о правильном питании. – М.: Просвещение, 2021. – 55 с.</li> <li>● Безруких М.М., Макеева А.Г., Филиппова Т.А. Учебно-методическое пособие для учителей начальной школы Разговор о правильном питании. – М.: Просвещение, 2021. – 80 с.</li> </ul> <p>Наглядные материалы:</p> <ul style="list-style-type: none"> <li>● Плакат «Как правильно есть»</li> <li>● Плакат «Что полезно есть»</li> <li>● Примеры творческих работ (рисунки, аппликации, фотосюжеты, мини- проекты и др.)</li> </ul> <p>Интернет-ресурсы:</p> <ul style="list-style-type: none"> <li>● Сайт программы «Разговор о правильном питании» – <a href="https://www.prav-pit.ru/">https://www.prav-pit.ru/</a></li> <li>● Календарно-тематическое планирование (1 год обучения – 34 часа)</li> <li>● Презентации и методические рекомендации на сайте программы Разговор о правильном питании, раздел Сценарии и</li> </ul>	



№	Наименование, автор издания	Количество
	<p>презентации занятий – <a href="https://www.prav-pit.ru/teachers/materials/presentation">https://www.prav-pit.ru/teachers/materials/presentation</a></p> <p>Видеоматериалы:</p> <ul style="list-style-type: none"> <li>● Видеоролики на сайте программы – <a href="https://www.prav-pit.ru/teachers/video/know">https://www.prav-pit.ru/teachers/video/know</a></li> </ul> <p>Дидактические материалы:</p> <ul style="list-style-type: none"> <li>● Тесты</li> <li>● Вопросы викторины</li> <li>● Оценочные материалы по темам модуля.</li> </ul>	

## IV. Дополнительный раздел Программы

---

### 4.1. Возрастные и иные категории детей, на которых ориентирована ООП

#### Краткая презентация Программы, ориентированная на родителей (законных представителей) детей

Основная общеобразовательная программа - образовательная программа Основная общеобразовательная программа - образовательная программа дошкольного образования (далее – Программа) структурного подразделения детского сада «Забава» (далее - СП д/с «Забава») государственного бюджетного общеобразовательного учреждения Самарской области средней общеобразовательной школы с. Пестравка муниципального района Пестравский Самарской области (далее - ГБОУ СОШ с. Пестравка) *нормативно-управленческий документ, определяющий содержание и организацию образовательной деятельности на уровне дошкольного образования.*

Программа показывает, как с учетом конкретных условий СП д/с «Забава» создается собственная нетрадиционная модель организации обучения, воспитания и развития воспитанников дошкольного возраста (1-8 лет (в том числе и модель организации обучения, воспитания и развития воспитанников дошкольного возраста с ограниченными возможностями здоровья)).

СП д/с «Забава» функционирует в режиме 12-часового пребывания воспитанников с 7.00 до 19.00 при 5-дневной рабочей неделе.

*Программа реализуется в течение всего времени пребывания воспитанников в СП д/с «Забава». Обучение ведется на русском языке.*

- В настоящее время в СП д/с «Забава» функционирует 8 групп:
- 2 группы комбинированной направленности;
  - 6 групп общеразвивающей направленности.

#### Характеристика контингента

Таблица 2

№ п/п	Группа	Возраст	Количество детей	Направленность	Кол-во детей с ОВЗ
1.	Группа раннего возраста №1	1-3 г.	21	Общеразвивающая	0
2	Группа раннего возраста №1	1-3 г.	21	Общеразвивающая	0
3.	Младшая группа	3-4г.	20	Общеразвивающая	0
4.	Средняя группа №1	4-5 л.	16	Общеразвивающая	0
5.	Средняя группа №2	4-5 л.	18	Общеразвивающая	0
6.	Старшая группа	5-6 л.	23	Комбинированная	5
7.	Подготовительная к школе группа №1	6-8 л.	17	Комбинированная	4
8.	Подготовительная к школе группа №2	6-8 л.	18	Общеразвивающая	0

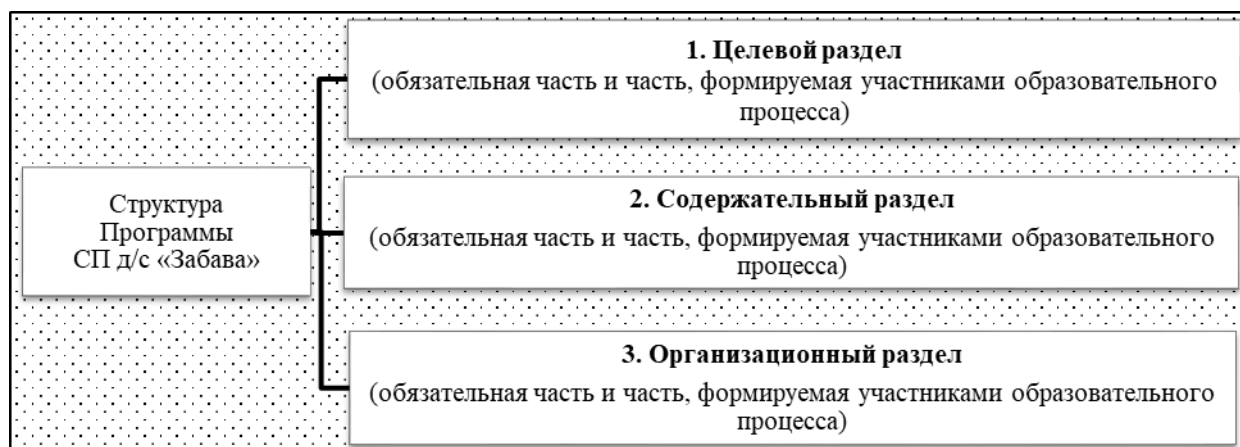
**Цель Программы:** *создание благоприятных условий для полноценного проживания ребенком дошкольного детства, проектирование социальных ситуаций развития ребенка и развивающей предметно-пространственной среды, обеспечивающих позитивную их социализацию, мотивацию и поддержку индивидуальности через общение, игру, познавательно-исследовательскую деятельность и другие формы активности.*

**Цель Программы достигаются через решение следующих задач:**

- охрана и укрепление физического и психического здоровья детей, их эмоционального благополучия;
- обеспечение равных возможностей для полноценного развития каждого ребенка в период дошкольного детства независимо от места проживания, пола, нации, языка, социального статуса, психофизических особенностей развития;
- создание благоприятных условий развития детей в соответствии с их возрастными и индивидуальными особенностями, развитие способностей и творческого потенциала каждого ребенка как субъекта отношений с другими детьми, взрослыми и миром;

- объединение обучения и воспитания в целостный образовательный процесс на основе духовно-нравственных и социокультурных ценностей, принятых в обществе правил и норм поведения в интересах человека, семьи, общества;
- формирование общей культуры личности детей, развитие их социальных, нравственных, эстетических, интеллектуальных, физических качеств, инициативности, самостоятельности и ответственности ребенка;
- обеспечение психолого-педагогической поддержки семьи и повышение компетентности родителей (законных представителей) в вопросах развития и образования;
- обеспечение преемственности целей, задач и содержания дошкольного общего и начального общего образования.

Программа в соответствии с требованиями федерального государственного стандарта по дошкольному образованию (далее - ФГОС ДО) включает три основных раздела.



#### 4.2. Используемые Программы

Обязательная часть Программы разработана в соответствии с ФОП, ФГОС ДО.

Часть, формируемая участниками образовательного процесса Программы СП д/с «Забава» ГБОУ СОШ с. Пестровка разработана с включением следующих программ:

- Программа по музыкальному воспитанию детей дошкольного возраста «Ладушки». /И.Каплунова, И. Новоскольцева. – Невская нота, Санкт-Петербург,
- Авторская программа «В дружбе со здоровьем» Макаровой Л.В., инструктора по физической культуре СП д/с «Забава» ГБОУ СОШ с. Пестровка, 2017 г. Программа имеет взаимосвязь с такими парциальными программами дошкольного образования, как Программа «Воспитание здорового ребёнка» М.Д. Маханёвой, Программа развития двигательной активности и оздоровительной работы с детьми 4-7 лет «Развивающая педагогика оздоровления» В.Т. Кудрявцева, Программа «Физическая культура для малышей» под редакцией С.Л. Лайзане.

- Парциальная образовательная программа дошкольного образования «От Фрёбеля до робота: растим будущих инженеров» Волосовец Т.В., Карпова Ю.В., Тимофеева Т.В. : учебное пособие. 2-е изд., испр. и доп. Самара: Вектор, 2018. 79 с.

#### 4.3. Характеристика взаимодействия педагогического коллектива с семьями детей

**Сотрудничество с семьей и участие семьи в образовании ребенка**, т.е. партнёрские отношения педагогов с семьями воспитанников – важная составляющая Программы. Родители не столько потребители образовательных услуг, сторонние наблюдателями, а равноправные и равно ответственные партнёры воспитателей, принимающие решения во всех вопросах развития и образования.

Взаимодействие с родителями (законными представителями) по вопросам образования ребёнка происходит через непосредственное вовлечение их в образовательную деятельность, посредством создания образовательных проектов совместно с семьёй на основе выявления потребностей и поддержки образовательных инициатив семьи.

В основу взаимодействия положены следующие принципы:

- *родители и педагоги являются партнерами в воспитании и обучении детей;*
- *единое понимание педагогами и родителями целей и задач развития, воспитания и обучения детей;*
- *помощь ребенку, уважение и доверие ему как со стороны педагогов, так и со стороны родителей;*
- *знание педагогами и родителями воспитательных возможностей коллектива и семьи, максимальное использование воспитательного потенциала в совместной работе с детьми;*
- *постоянный анализ процесса взаимодействия семьи и дошкольного отделения, его промежуточных и конечных результатов.*

Взаимоотношения с родителями строятся на основе добровольности, личной заинтересованности.

В СП д/с «Забава» используют как традиционные, зарекомендовавшие свою эффективность формы работы с родителями, так и современные преимущественно интерактивные практико-ориентированные формы.

Традиционные формы взаимодействия детского сада с семьей:

- родительские собрания (общие и групповые);
- дни открытых дверей;
- ежедневный непосредственный контакт с родителями, во время приема и ухода детей;
- участие родителей в мероприятиях группы и детского сада (развлечения, конкурсы, утренники и др.);

- индивидуальные консультации -ознакомление родителей с достижениями ребенка;
- анкетирование.

Все большее значение приобретают инновационные формы взаимодействия:

- родительские вечера;
- родительский тренинг;
- семейная гостиная;
- совместные походы и экскурсии;
- проектная деятельность и др.