


Структурное подразделение детский сад «Забава»
государственного бюджетного общеобразовательного учреждения Самарской области
средней общеобразовательной школы с. Пестровка
муниципального района Пестровский Самарской области

Утверждена:
Руководитель СП д/с «Забава»
ГБОУ СОШ с. Пестровка
 Г.А. Полянская

РАБОЧАЯ ПРОГРАММА
воспитателя старшей группы №1 «Радуга»
(составлена на основе ООП СП д/с «Забава» ГБОУ СОШ с. Пестровка)
на 2021-2022 учебный год

Принята:
Педагогическим советом
СП д/с «Забава» ГБОУ СОШ с. Пестровка
«31» 08 2021 г
Протокол № 1

Составили воспитатели:
Дорохова Е.П.
Сахнова Т.А.

ПЕСТРОВКА, 2021

№ п/п	Содержание	Страница
I	ЦЕЛЕВОЙ РАЗДЕЛ	4
1.1.	Целевой раздел. Пояснительная записка	4
1.2.	а) цели и задачи реализации Программы;	5
1.3.	б) принципы и подходы к формированию деятельности	6
1.4.	в) характеристики особенностей развития старшего дошкольного возраста	7
1.5.	Социальный портрет семей	8
1.6.	Планируемые результаты освоения Программы	9
1.7.	Педагогическая диагностика	11
1.2.	Часть, формируемая участниками образовательных отношений	13
II	СОДЕРЖАТЕЛЬНЫЙ РАЗДЕЛ	19
2.1.	Обязательная часть	19
2.1.1.	Описание образовательной деятельности в соответствии с направлениями развития ребенка, представленными в пяти образовательных областях, с учётом используемых вариативных примерных основных образовательных программ дошкольного образования и методических пособий, обеспечивающих реализацию данного содержания.	19
	а) особенности образовательной деятельности разных видов и культурных практик;	38
	б) способы и направления поддержки детской инициативы;	40
	в) особенности взаимодействия педагогического коллектива с семьями воспитанников	43
	г) план взаимодействия с родителями на 2021-2022 учебный год.	49
2.1.2.	Описание вариативных форм, способов, методов и средств реализации Программы с учётом возрастных и индивидуальных особенностей воспитанников, специфики их образовательных потребностей и интересов.	50
2.1.3.	Описание образовательной деятельности по профессиональной коррекции нарушений развития детей а) специальные условия для получения образования детьми с ограниченными возможностями здоровья, б) механизмы адаптации Программы для детей с ОВЗ, в) использование специальных образовательных программ и методов, специальных методических пособий и дидактических материалов, г) проведение групповых и индивидуальных коррекционных занятий.	58
III	ОРГАНИЗАЦИОННЫЙ РАЗДЕЛ	
3.1.	Обязательная часть	69
3.1.1.	Организация пребывания. Режим дня	69
3.1.2.	Особенности традиционных событий, праздников, мероприятий.	73
3.1.3.	Комплексно-тематическое планирование в старшей группе	77
3.2.	Часть, формируемая участниками образовательных отношений	82
3.2.1	Описание материально-технического обеспечения Программы,	82

№ п/п	Содержание	Страница
	обеспеченности методическими материалами и средствами обучения и воспитания.	
3.2.2.	Методическая литература, позволяющая ознакомиться с содержанием парциальных программ, методик, форм организации образовательной работы	82
3.3.3.	Особенности организации развивающей предметно-пространственной среды	86
ПРИЛОЖЕНИЯ К ПРОГРАММЕ		88
<i>Приложение 1. СПИСОК РАЗВЛЕЧЕНИЙ И ПРАЗДНИКОВ для детей 5-6 лет.</i>		
<i>Приложение 2. СПИСОК ЛИТЕРАТУРЫ ДЛЯ ЧТЕНИЯ</i>		
<i>Приложение 3. МУЗЫКАЛЬНЫЙ РЕПЕРТУАР для детей 5-6 лет.</i>		
<i>Приложение 4. ПЕРЕЧЕНЬ ОСНОВНЫХ ДВИЖЕНИЙ, ПОДВИЖНЫХ ИГР И УПРАЖНЕНИЙ для детей 5-6 лет.</i>		

I Целевой раздел

1.1. Пояснительная записка

Закон «Об образовании в РФ» от 27 декабря 2012 г. №273 выделяет основные ориентиры обновления содержания образования в рамках дошкольного учреждения и дает ориентировку на личностное своеобразие каждого ребенка, на развитие способностей, расширение кругозора, преобразование предметной среды, обеспечение самостоятельной и совместной деятельности детей в соответствии с их желаниями и склонностями. Содержание рабочей программы старшей группы (далее Программа) составлено на основе инновационной программы дошкольного образования «От рождения до школы», разработанной в соответствии с Федеральным государственным образовательным стандартом дошкольного образования (ФГОС ДО) и доработанной с учетом майских указов Президента (Указ Президента Российской Федерации от 07.05.2018 г. № 204 «о национальных целях и стратегических задачах развития Российской Федерации на период до 2024 года»).

Данная программа реализует следующие основные принципы и положения:

- Обеспечивает всестороннее развитие каждого ребенка, в том числе развитие социальных, нравственных, эстетических, интеллектуальных, физических качеств, инициативности, самостоятельности и ответственности ребенка;
- Реализует принцип возрастного соответствия — предлагает содержания и методы дошкольного образования в соответствии с психологическими законами развития и возрастными возможностями детей;
- Сочетает принципы научной обоснованности и практической применимости — соответствует основным положениям возрастной психологии и дошкольной педагогики и может быть успешно реализована в массовой практике дошкольного образования;
- Соответствует критериям полноты, необходимости и достаточности — решает поставленные цели и задачи на необходимом и достаточном материале, максимально приближаясь к разумному «минимуму»;
- Объединяет обучение и воспитание в целостный образовательный процесс на основе традиционных российских духовно-нравственных и социокультурных ценностей;
- Построена на принципах позитивной социализации детей на основе принятых в обществе правил и норм поведения в интересах человека, семьи, общества и государства;
- Обеспечивает преемственность между всеми возрастными дошкольными группами и между детским садом и начальной школой;
- Реализует принцип индивидуализации дошкольного образования, что означает построение образовательного процесса с учетом индивидуальных особенностей, возможностей и интересов детей;
- Базируется на личностно-ориентированном взаимодействии взрослого с ребенком, что означает понимание (признание) уникальности, неповторимости каждого ребенка; поддержку и развитие инициативы детей в различных видах деятельности;
- Предусматривает учет региональной специфики и варьирование образовательного процесса в зависимости от региональных особенностей;
- Реализует принцип открытости дошкольного образования;
- Предусматривает эффективное взаимодействие с семьями воспитанников;
- Использует преимущества сетевого взаимодействия с местным сообществом;
- Предусматривает создание современной информационно-образовательной среды группы;

• Предлагает механизм профессионального и личностного роста педагогов. Рабочая программа по развитию детей старшей группы обеспечивает разностороннее развитие детей в возрасте от 5 до 6 лет с учётом их возрастных индивидуальных особенностей по основным направлениям:

- социально-коммуникативное развитие;
- познавательное развитие;
- речевое развитие;
- художественно-эстетическое развитие;
- физическое развитие.

Реализуемая программа строится на принципе личностно-ориентированного взаимодействия взрослого с детьми при внедрении инновационных образовательных технологий: о информационно-коммуникационные технологии; о технологии проектной и исследовательской деятельности; о здоровьесберегающие технологии; о игровые технологии; о технологии проблемного обучения о технологии «ситуация».

Нормативные документы, на основе которых разработана программа.

Рабочая программа по развитию детей старшей группы разработана на основе основной общеобразовательной программой СП д/с «Забава» ГБОУ СОШ с. Пестровка», в соответствии с введением в действие ФГОС ДО и в соответствии с Инновационной программы дошкольного образования. «От рождения до школы» под ред. Н. Е. Вераксы, Т. С. Комаровой, Э. М. Дорофеевой. — Издание пятое (инновационное).

При разработке Программы учитывались также следующие нормативные документы:

- Конституция РФ, ст. 43, 72.;
- Конвенция о правах ребенка;
- Федеральный закон от 29.12.2012 г. № 273-ФЗ «Об образовании в Российской Федерации»;
- СанПиН (Постановление №26 от 15.05.2013 г. «Об утверждении требований к устройству, содержанию и организации режима работы ДОО»);
- ФГОС дошкольного образования (Приказ министерства и науки РФ от 17 октября 2013 г. № 1155 г. Москва);
- Устав ГБОУ СОШ с. Пестровка Самарской области.

Основу рабочей программы составляет подбор материалов для перспективного планирования по следующим программам:

- авторской программой «В дружбе со здоровьем» Макаровой Л.В., инструктора по физической культуре СП д/с «Забава» ГБОУ СОШ с. Пестровка, 2017 г. Программа имеет взаимосвязь с такими парциальными программами дошкольного образования, как Программа «Воспитание здорового ребёнка» М.Д. Маханёвой, Программа развития двигательной активности и оздоровительной работы с детьми 4-7 лет «Развивающая педагогика оздоровления» В.Т. Кудрявцева, Программа «Физическая культура для малышей» под редакцией С.Л. Лайзане.

- примерная основная общеобразовательная программа дошкольного образования «ПРОдетей» / Е.Г. Юдина, Е.В. Бодрова. – М.: Рыбаков Фонд; Университет детства, 2019.;

- парциальная программа «Волжская земля – родина моя». Программа по эколого – краеведческому образованию дошкольников/ О.В. Каспарова, В.Н. Гандина, О.В. Щеповских. – Тольятти, 2013.

- парциальная программа: «Основы безопасности и жизнедеятельности детей дошкольного возраста» Н. Авдеева, О. Князева, Р. Стёркина. Рекомендована Министерством общего и профессионального образования. Издательство М. «Воспитание дошкольников» 2010г.

1.2. Цели и задачи программы:

Цели программы: создание благоприятных условий для полноценного проживания ребенком дошкольного детства, проектирование социальных ситуаций развития ребенка и развивающей

предметно-пространственной среды, обеспечивающих позитивную их социализацию, мотивацию и поддержку индивидуальности через общение, игру, познавательно-исследовательскую деятельность и другие формы активности.

Цели Программы достигаются через решение следующих задач:

- охрана и укрепление физического и психического здоровья детей, их эмоционального благополучия;
- обеспечение равных возможностей для полноценного развития каждого ребенка в период дошкольного детства независимо от места проживания, пола, нации, языка, социального статуса, психофизических особенностей развития;
- создание благоприятных условий развития детей в соответствии с их возрастными и индивидуальными особенностями, развитие способностей и творческого потенциала каждого ребенка как субъекта отношений с другими детьми, взрослыми и миром;
- объединение обучения и воспитания в целостный образовательный процесс на основе духовно-нравственных и социокультурных ценностей, принятых в обществе правил и норм поведения в интересах человека, семьи, общества;
- формирование общей культуры личности детей, развитие их социальных, нравственных, эстетических, интеллектуальных, физических качеств, инициативности, самостоятельности и ответственности ребенка;
- обеспечение психолого-педагогической поддержки семьи и повышение компетентности родителей (законных представителей) в вопросах развития и образования;
- обеспечение преемственности целей, задач и содержания дошкольного общего и начального общего образования.

1.3. Принципы и подходы к формированию Программы

Программа разработана с учетом следующих основных принципов дошкольного образования:

- полноценное проживание ребенком всех этапов детства (младенческого, раннего и дошкольного возраста), обогащение (амплификация) детского развития;
- построение образовательной деятельности на основе индивидуальных особенностей каждого ребенка, при котором сам ребенок становится активным в выборе содержания своего образования, становится субъектом образования (далее - индивидуализация дошкольного образования);
- содействие и сотрудничество детей и взрослых, признание ребенка полноценным участником (субъектом) образовательных отношений;
- поддержка инициативы детей в различных видах деятельности;
- сотрудничество Организации с семьей;
- приобщение детей к социокультурным нормам, традициям семьи, общества и государства;
- формирование познавательных интересов и познавательных действий ребенка в различных видах деятельности;
- возрастная адекватность дошкольного образования (соответствие условий, требований, методов возрасту и особенностям развития);
- учет этнокультурной ситуации развития детей.

Основными подходами к формированию Программы являются:

- *деятельностный подход*, предполагающий развитие ребенка в деятельности, включающей такие компоненты как самоцелеполагание самопланирование, самоорганизация, самооценка, самоанализ;

- *индивидуальный подход*, предписывающий гибкое использование педагогами различных средств, форм и методов по отношению к каждому ребенку;
- *лично-ориентированный подход*, который предусматривает организацию образовательного процесса на основе признания уникальности личности ребенка и создания условий для ее развития на основе изучения задатков, способностей, интересов, склонностей;
- *средовой подход*, ориентирующий на использование возможностей внутренней и внешней среды образовательного учреждения в воспитании и развитии личности ребенка.

1.4. Характеристика особенностей развития детей 5-6 лет (старшая группа).

Дети шестого года жизни уже могут распределять роли до начала игры и строить свое поведение, придерживаясь роли.

Игровое взаимодействие сопровождается речью, соответствующей и по содержанию, и интонационно взятой роли.

Речь, сопровождающая реальные отношения детей, отличается от ролевой речи. Дети начинают осваивать социальные отношения и понимать подчиненность позиций в различных видах деятельности взрослых, одни роли становятся для них более привлекательными, чем другие.

При распределении ролей могут возникать конфликты, связанные субординацией ролевого поведения. Наблюдается организация игрового пространства, в котором выделяются смысловой «центр» и «периферия». В игре «Больница» таким центром оказывается кабинет врача, в игре Парикмахерская — зал стрижки, а зал ожидания выступает в качестве периферии игрового пространства. Действия детей в играх становятся разнообразными.

Развивается изобразительная деятельность детей. Это возраст наиболее активного рисования. В течение года дети способны создать до двух тысяч рисунков. Рисунки могут быть самыми разными по содержанию: это и жизненные впечатления детей, и воображаемые ситуации, и иллюстрации к фильмам и книгам. Обычно рисунки представляют собой схематические изображения различных объектов, но могут отличаться оригинальностью композиционного решения, передавать статичные и динамичные отношения. Рисунки приобретают сюжетный характер; достаточно часто встречаются многократно повторяющиеся сюжеты с небольшими или, напротив, существенными изменениями. Изображение человека становится 7 более детализированным и пропорциональным. По рисунку можно судить о половой принадлежности и эмоциональном состоянии изображенного человека. Конструирование характеризуется умением анализировать условия, в которых протекает эта деятельность. Дети используют и называют разные детали деревянного конструктора. Могут заменить детали постройки в зависимости от имеющегося материала. Овладевают обобщенным способом обследования образца. Дети способны выделять основные части предполагаемой постройки. Конструктивная деятельность может осуществляться на основе схемы, по замыслу и по условиям. Появляется конструирование в ходе совместной деятельности.

Дети могут конструировать из бумаги, складывая ее в несколько раз (два, четыре, шесть сгибаний); из природного материала. Они осваивают два способа конструирования:

- 1) от природного материала к художественному образу (в этом случае ребенок «достраивает» природный материал до целостного образа, дополняя его различными деталями);
- 2) от художественного образа к природному материалу (в этом случае ребенок подбирает необходимый материал, для того чтобы воплотить образ).

Продолжает совершенствоваться восприятие цвета, формы и величины, строения предметов; систематизируются представления детей. Они называют не только основные цвета и их оттенки, но и промежуточные цветовые оттенки; форму прямоугольников, овалов, треугольников. Воспринимают величину объектов, легко выстраивают в ряд — по возрастанию или убыванию — до 10 различных предметов.

Однако дети могут испытывать трудности при анализе пространственного положения объектов, если сталкиваются с несоответствием формы и их пространственного расположения.

Это свидетельствует о том, что в различных ситуациях восприятие представляет для дошкольников известные сложности, особенно если они должны одновременно учитывать несколько различных и при этом противоположных признаков.

В старшем дошкольном возрасте продолжает развиваться образное мышление. Дети способны не только решить задачу в наглядном плане, но и совершить преобразования объекта, указать, в какой последовательности объекты вступят во взаимодействие, и т.д. Однако подобные решения окажутся правильными только в том случае, если дети будут применять адекватные мыслительные средства. Среди них можно выделить схематизированные представления, которые возникают в процессе наглядного моделирования; комплексные представления, отражающие представления детей о системе признаков, которыми могут обладать объекты, а также представления, отражающие стадии преобразования различных объектов и явлений (представления о цикличности изменений); представления о смене времен года, дня и ночи, об увеличении и уменьшении объектов результате различных воздействий, представления о развитии и т.д. Кроме того, продолжают совершенствоваться обобщения, что является основой словесно - логического мышления. В дошкольном возрасте у детей еще отсутствуют представления о классах объектов. Дети группируют объекты по признакам, которые могут изменяться, однако начинают формироваться операции логического сложения и умножения классов. Так, например, старшие дошкольники при группировке объектов могут учитывать два признака: цвет и форму (материал) и т.д. Как показали исследования отечественных психологов, дети старшего дошкольного возраста способны рассуждать и давать адекватные причинные объяснения, если анализируемые отношения не выходят за пределы их наглядного опыта. Развитие воображения в этом возрасте позволяет детям сочинять достаточно оригинальные и последовательно разворачивающиеся истории. Воображение будет активно развиваться лишь при условии проведения специальной работы по его активизации. Продолжают развиваться устойчивость, распределение, переключаемость внимания. Наблюдается переход от непроизвольного к произвольному вниманию.

Продолжает совершенствоваться речь, в том числе ее звуковая сторона. Дети могут правильно воспроизводить шипящие, свистящие и сонорные звуки.

Развиваются фонематический слух, интонационная выразительность речи при чтении стихов в сюжетно-ролевой игре и в повседневной жизни.

Совершенствуется грамматический строй речи. Дети используют практически все части речи, активно занимаются словотворчеством. Богаче становится лексика: активно используются синонимы и антонимы.

Развивается связная речь. Дети могут пересказывать, рассказывать по картинке, передавая не только главное, но и детали. Достижения этого возраста характеризуются распределением ролей игровой деятельности; структурированием игрового пространства; дальнейшим развитием изобразительной деятельности, отличающейся высокой продуктивностью; применением в конструировании обобщенного способа обследования образца; усвоением обобщенных способов изображения предметов одинаковой формы. Восприятие в этом возрасте характеризуется анализом сложных форм объектов; развитие мышления сопровождается освоением мыслительных средств (схематизированные представления, комплексные представления, представления о цикличности изменений); развиваются умение обобщать, причинное мышление, воображение, произвольное внимание, речь, образ Я.

1.5. Социальный портрет семей средней группы «Радуга».

Таблица №1

1	Общее количество детей в группе	18
2	Из них мальчиков	11
3	Из них девочек	7
4	Количество полных благополучных семей	13

5	Количество неполных благополучных детей	5
6	Из них, где мать (отец) одиночка	1
7	И потеря кормильца	1
8	Из них количество семей разведенных родителей	1
9	Количество многодетных семей	3

1.6. Планируемые результаты освоения программы. Обязательная часть. Целевые ориентиры.

Главной целью дошкольного образования является- «воспитание гармонично развитой и социально- ответственной личности на основе духовно-нравственных ценностей народов Российской Федерации, исторических и национально-культурных традиций» (1 Указ Президента Российской Федерации от 7 мая 2018 года № 204 «о национальных целях и стратегических задачах развития Российской Федерации на период до 2024 года»).

Требования к результатам освоения Программы представлены в виде целевых ориентиров дошкольного образования. К целевым ориентирам дошкольного образования относятся следующие социально-нормативные характеристики возможных достижений ребенка:

Целевые ориентиры:

Таблица 2

Старшая группа (5-6 лет)	
Игровая деятельность	<ul style="list-style-type: none"> – договаривается с партнерами, во что играть, кто кем будет в игре; подчиняется правилам игры; – умеет разворачивать содержание игры в зависимости от количества играющих детей; в дидактических играх оценивает свои возможности и без обиды воспринимает проигрыш; – объясняет правила игры сверстникам; – после просмотра спектакля может оценить игру актера (актеров), используя средства художественной выразительности и элементы художественного оформления постановки; – имеет в творческом опыте несколько ролей, сыгранных в спектаклях в детском саду и домашнем театре; – умеет оформлять свой спектакль, используя разнообразные материалы (атрибуты, подручный материал, поделки).
Коммуникативная деятельность	<ul style="list-style-type: none"> – может участвовать в беседе; – умеет аргументировано и доброжелательно оценивать ответ, высказывание сверстника; – составляет по образцу рассказы по сюжетной картине, по набору картинок; – последовательно, без существенных пропусков пересказывает небольшие литературные произведения; определяет место звука в слове; – умеет подбирать к существительному несколько прилагательных; заменять слово другим словом со сходным значением; – знает 2 - 3 программных стихотворения, 2 - 3 считалки, 2-3 загадки; называет жанр произведения; – драматизирует небольшие сказки, читает по ролям стихотворения; называет любимого детского писателя, любимые сказки и рассказы.

Старшая группа (5-6 лет)	
Познавательно-исследовательская деятельность	<ul style="list-style-type: none"> – считает (отсчитывает) в пределах 10; – правильно пользуется количественными и порядковыми числительными (в пределах 10), отвечает на вопросы: «Сколько?», «Который по счету?»; – сравнивает неравные группы предметов двумя способами (удаление и добавление единицы); – сравнивает предметы на глаз (по длине, ширине, высоте, толщине); – проверяет точность определений путем наложения или приложения; – размещает предметы различной величины (до 7-10) в порядке возрастания, убывания их длины, ширины, высоты, толщины; – выражает словами местонахождение предмета по отношению к себе, другим предметам; – знает некоторые характерные особенности знакомых геометрических фигур (количество углов, сторон; равенство, неравенство сторон); – называет утро, день, вечер, ночь; имеет представление о смене частей суток; – называет текущий день недели; – различает и называет виды транспорта, предметы, облегчающие труд человека в быту; классифицирует предметы, определяет материалы, из которых они сделаны; – знает название родного города (поселка), страны, ее столицу; называет времена года, отмечает их особенности; – знает о взаимодействии человека с природой в разное время года; знает о значении солнца, воздуха и воды для человека, животных, растений; – бережно относится к природе.
Трудовая деятельность	<ul style="list-style-type: none"> – самостоятельно одевается и раздевается, сушит мокрые вещи, ухаживает за обувью; выполняет обязанности дежурного по столовой, правильно сервирует стол; поддерживает порядок в группе и на участке детского сада; – выполняет поручения по уходу за животными и растениями в уголке природы
Конструктивная	<ul style="list-style-type: none"> – умеет анализировать образец постройки; – может планировать этапы создания собственной постройки, находить конструктивные решения; – создает постройки по рисунку; умеет работать коллективно.
Изобразительная деятельность	<ul style="list-style-type: none"> – различает произведения изобразительного искусства (живопись, книжная графика, народное декоративное искусство, скульптура); – выделяет выразительные средства в разных видах искусства (форма, цвет, колорит, композиция); – знает особенности изобразительных материалов; создает изображения предметов (с натуры, по представлению); сюжетные изображения; – использует разнообразные композиционные решения, изобразительные материалы; использует различные цвета и оттенки для создания выразительных образов; – выполняет узоры по мотивам народного декоративно-прикладного искусства; лепят предметы разной формы, используя усвоенные приемы и способы; создает небольшие сюжетные композиции, передавая пропорции, позы и движения фигур; – создает изображения по мотивам народных игрушек; – изображает предметы и создает несложные сюжетные композиции, используя разнообразные приемы вырезания, обрывания бумаги.
Музыкальная	<ul style="list-style-type: none"> – различает жанры музыкальных произведений (марш, танец, песня); звучание музыкальных инструментов (фортепиано, скрипка); различает высокие и низкие звуки (в пределах квинты); – может петь без напряжения, плавно, легким звуком; отчетливо произносить слова, своевременно начинать и заканчивать песню; петь в сопровождении музыкального инструмента; – может ритмично двигаться в соответствии с характером и динамикой музыки; – умеет выполнять танцевальные движения (поочередное выбрасывание ног вперед в прыжке, полуприседание с выставлением ноги на пятку, шаг на всей ступне на месте, с продвижением вперед и в кружении); – самостоятельно инсценирует содержание песен, хороводов; действует, не подражая другим

Старшая группа (5-6 лет)	
	<p>детям;</p> <ul style="list-style-type: none"> – умеет играть мелодии на металлофоне по одному и в небольшой группе детей.
Двигательная	<ul style="list-style-type: none"> – умеет ходить и бегать легко, ритмично, сохраняя правильную осанку, направление и темп; – умеет лазать по гимнастической стенке (высота 2,5 м) с изменением темпа; – может прыгать на мягкое покрытие (высота 20 см), прыгать в обозначенное место с высоты 30 см, прыгать в длину с места (не менее 80 см), с разбега (не менее 100 см), в высоту с разбега (не менее 40 см), прыгать через короткую и длинную скакалку; – умеет метать предметы правой и левой рукой на расстояние 5-9 м, в вертикальную и горизонтальную цель с расстояния 3-4 м, сочетать замах с броском, бросать мяч вверх, о землю и ловить его одной рукой, отбивать мяч на месте не менее 10 раз, в ходьбе (расстояние 6 м); владеет школой мяча; – выполняет упражнения на статическое и динамическое равновесие; – умеет перестраиваться в колонну по трое, четверо; равняться, размыкаться в колонне, шеренге; выполнять повороты направо, налево, кругом; – ходит на лыжах скользящим шагом на расстояние около 2 км; ухаживает за лыжами; умеет кататься на самокате; – участвует в упражнениях с элементами спортивных игр: городки, бадминтон, футбол, хоккей; умеет плавать (произвольно).
Безопасность	<ul style="list-style-type: none"> – соблюдает элементарные правила организованного поведения в детском саду; соблюдает элементарные правила поведения на улице и в транспорте, элементарные правила дорожного движения; – различает и называет специальные виды транспорта («Скорая помощь», «Пожарная», «Полиция»), объясняет их назначение; понимает значения сигналов светофора; – узнает и называет дорожные знаки «Пешеходный переход», «Дети», «Остановка общественного транспорта», «Подземный пешеходный переход», «Пункт медицинской помощи»; – различает проезжую часть, тротуар, подземный пешеходный переход, пешеходный переход «Зебра»; – знает и соблюдает элементарные правила поведения в природе.

Целевые ориентиры выступают основаниями преемственности дошкольного и начального общего образования. При соблюдении требований к условиям реализации Программы *настоящие целевые ориентиры предполагают формирование у детей дошкольного возраста предпосылок учебной деятельности на этапе завершения ими дошкольного образования.*

1.7. Педагогическая диагностика.

Педагогическими работниками осуществляется индивидуальный учет результатов освоения обучающимися образовательных программ. Оценка индивидуального развития детей проводится в течение года в ходе внутреннего мониторинга (педагогической диагностики) становления основных (ключевых) характеристик развития личности ребенка, результаты которого могут быть использованы только для оптимизации образовательной работы с группой дошкольников и для решения задач индивидуализации образования через построение образовательной траектории для детей, испытывающих трудности в образовательном процессе или имеющих особые образовательные потребности.

Мониторинг осуществляется в форме регулярных наблюдений за детьми в повседневной жизни и в процессе непосредственной образовательной работы с ними.

В качестве показателей оценки основных (ключевых) характеристик развития личности ребенка выделены внешние (наблюдаемые) проявления этих характеристик у ребенка в

поведении, в деятельности, во взаимодействии со сверстниками и взрослыми, которые отражают становление этой характеристики на протяжении всего дошкольного возраста.

Данные мониторинга отражают динамику становления основных (ключевых) характеристик, которые развиваются у детей на протяжении всего образовательного процесса. Прослеживая динамику развития основных (ключевых) характеристик, выявляя, имеет ли она неизменяющийся, прогрессивный или регрессивный характер, дается общая психолого-педагогическая оценка успешности воспитательных и образовательных воздействий взрослых на разных ступенях образовательного процесса, а также выделяются направления развития, в которых ребенок нуждается в помощи. Общая картина определяет детей, которые нуждаются в особом внимании педагога и в отношении которых необходимо скорректировать, изменить способы взаимодействия, учитывая необходимость организации образовательной работы в зоне их ближайшего развития.

Результаты оценки становления основных (ключевых) характеристик развития личности ребенка заносятся в карту развития ребенка, заполняемую педагогами 2 раза в год. Выделенные и включенные в карту развития показатели развития основных (ключевых) характеристик развития личности ребенка выступают для педагогов в качестве ориентиров, на которые они опираются во время ежедневных наблюдений за поведением детей в повседневной жизни, при решении образовательных задач, в свободной деятельности, в ситуациях общения и др. Наблюдаемые проявления основных (ключевых) характеристик развития личности ребенка, которые выделены в качестве показателей их оценки, оцениваются педагогами количественно в зависимости от его возраста, индивидуальных особенностей и ситуации, в которой они проявляются.

Данные о результатах мониторинга заносятся в специальную карту развития ребенка.

Мониторинг проводится по критериям, взятым из основной общеобразовательной программы СПДС «Забава» ГБОУСОШ с. Пестровка.

1.9. Часть, формируемая участниками образовательных отношений.

Цели и задачи парциальных программ части Программы, формируемой участниками образовательных отношений.

Вариативная часть, дополняющая содержание пяти образовательных областей

Примерная основная общеобразовательная программа дошкольного образования «ПРОдетей» / Е.Г. Юдина, Е.В. Бодрова. – М.: Рыбаков Фонд; Университет детства, 2019. – 136 с.

Цель программы – всестороннее развитие ребёнка, включая развитие способности к планированию и контролю собственных действий (саморегуляции), а также на освоение ребёнком содержания, отвечающего культурным ожиданиям семьи и общества.

Программа направлена на решение образовательных и развивающих задач.

Задачи программы:

- освоение содержания, отвечающего культурным ожиданиям семьи и общества;*
- охрана и укрепление здоровья и благополучия*
- детей, их физическое развитие;*
- развитие способности к планированию и контролю*
- собственных действий – саморегуляции, являющейся основой произвольного действия во всех образовательных областях;*
- развитие предпосылок логического (абстрактного);*
- мышления, отвечающего современным тенденциям информационного общества;*
- развитие способности к продуктивной коммуникации*
- и позитивной социализации в условиях постоянного партнерского взаимодействия, сотрудничества и распределенной совместной деятельности со взрослыми и сверстниками;*
- создание условий для освоения выработанных культурных норм и средств деятельности («орудий разума») на основе собственного выбора, интересов, склонностей и возможностей.*

Планируемые результаты освоения программы

Представленные в Программе подходы позволяют наметить следующие ожидаемые результаты – развитие у каждого ребенка дошкольного возраста: саморегуляции, лежащей в основе осознанного произвольного действия;

- критического, логического мышления, познавательной активности, творческого воображения; эстетического отношения к миру в пределах его возрастных и индивидуальных возможностей и интересов, навыков отражения и самовыражения в разных видах искусства, музыки, литературы;
- позитивных отношений с другими людьми (взрослыми и детьми), способности к сопереживанию (эмпатии);
- навыков продуктивной коммуникации со взрослыми, сверстниками, старшими и младшими детьми,
- способности к сотрудничеству со взрослыми и детьми, в т. ч. способности к командному взаимодействию;
- способности к ответственному выбору, что дает толчок развитию личности ребенка – формированию ответственности, инициативности, самостоятельности, способности к принятию собственных ответственных решений;

- символической функции, которая является основой любого культурного действия и позволяет ребенку легко осваивать принятые культурные нормы, дает ему средства для позитивной социализации и способствует осознанному управлению своим поведением, в т. ч. в группе детей;
- навыков сюжетно-ролевой игры, которая является ведущей деятельностью в дошкольном возрасте и необходима для построения следующих этапов развития, перехода к младшему школьному возрасту;
- школьной готовности, основанной на собственном интересе ребенка, обеспечивающей достижение им умения и осмысленного желания читать, писать и считать (что является следствием использования чтения, счета и письма во всех основных детских активностях и опирается на индивидуальность интерес и вовлеченность);
- способностей координировать собственные движения
- в сфере крупной и мелкой моторики в соответствии с поставленной задачей, навыков управления собственным телом, подвижности, ловкости, точности движений в соответствии со все более сложными правилами;
- привычек и навыков, формирующих понимание ценностей здорового образа жизни.

**Вариативная часть, дополняющая содержание образовательной области
«Физическое развитие»**

Авторская программа инструктора по физической культуре СП д/с «Забава» Макаровой Л.В. «В дружбе со здоровьем».

Программа имеет взаимосвязь с такими парциальными программами дошкольного образования, как программа «Воспитание здорового ребёнка» М.Д. Маханёвой, Программа развития двигательной активности и оздоровительной работы с детьми 4-7 лет «Развивающая педагогика оздоровления» В.Т. Кудрявцева, Программа «Физическая культура для малышей» под редакцией С.Л. Лайзане.

Цель программы: *Создание устойчивой мотивации и потребности в сохранении своего здоровья и здоровья окружающих людей, полноценное физическое развитие ребёнка, привитие стойкого интереса к самостоятельным занятиям физическими упражнениями.*

Задачи:

- совершенствование умений и навыков в основных видах движений;
- формирование правильной осанки;
- развитие инициативы, самостоятельности и творчества в двигательной активности;
- развитие интереса к участию в подвижных и спортивных играх и физических упражнениях, активности в самостоятельной двигательной деятельности.

Целевые ориентиры:

- сформирована потребность в здоровом образе жизни, желание заниматься физкультурой и спортом;
- ходит и бежит легко, энергично отталкиваясь от опоры;
- бежит наперегонки, с преодолением препятствий;
- умеет разбегаться, отталкиваться, приземляться в зависимости от вида прыжка;
- сочетает замах с броском при метании;
- ориентируется в пространстве;
- катается на двухколёсном велосипеде, самокате;
- помогает взрослым готовить и убирать спортивный инвентарь;

- поддерживает интерес к различным видам спорта;
- участвует в играх с элементами соревнований.

Вариативная часть, дополняющая содержание образовательной области «Художественно-эстетическое развитие»

Программа по музыкальному воспитанию детей дошкольного возраста «Ладушки»./И.Каплунова, И. Новоскольцева. – Невская нота, Санкт-Петербург, 2010.

Реализуется Программа по музыкальному воспитанию детей дошкольного возраста «Ладушки» через образовательную деятельность в рамках интеграции с содержанием обязательной части Программы по ОО «Художественно-эстетическое развитие воспитанников» и в других ОО.

Цель программы: - введение ребенка в мир музыки с радостью и улыбкой.

Задачи программы:

1. Подготовить детей к восприятию музыкальных образов и представлений.
2. Заложить основы гармонического развития (развитие слуха, голоса, внимания, движения, чувства ритма и красоты мелодии, развитие индивидуальных музыкальных способностей).
3. Приобщить детей к русской народно-традиционной и мировой музыкальной культуре.
4. Подготовить детей к освоению приемов и навыков в различных видах музыкальной деятельности адекватно детским возможностям.
5. Развивать коммуникативные способности.
6. Научить детей творчески использовать музыкальные впечатления в повседневной жизни.
7. Познакомить детей с разнообразием музыкальных форм и жанров в привлекательной и доступной форме.
8. Обогащать детей музыкальными знаниями и представлениями в музыкальной игре.
9. Развивать детское творчество во всех видах музыкальной деятельности.

Принципы и подходы к формированию программы:

Принцип комфортности:

- ✓ нельзя принуждать детей к действиям (играм, пению), нужно дать возможность освоиться, захотеть принять участие в занятии. Согласно Конвенции о правах ребенка, он имеет полное право на выражение своих чувств, желаний, эмоций.

Второй принцип - целостный подход в решении педагогических задач:

- ✓ обогащение детей музыкальными впечатлениями через пение, слушание, игры и пляски, музицирование;
- ✓ претворение полученных впечатлений в самостоятельной игровой деятельности.

Принцип последовательности предусматривает усложнение поставленных задач по всем разделам музыкального воспитания.

Принцип соотношения музыкального материала с природным и историкокультурным календарем. В силу возрастных особенностей дети не всегда могут осмыслить значение того или иного календарного события.

Принцип партнерства. Авторитарный стиль поведения педагога («Я взрослый», «Я больше тебя знаю», «Делай, как я говорю») - недопустим. Общение с детьми должно происходить на равных, партнерских отношениях. «Давайте поиграем», «Покажите мне», «Кто мне поможет» - эти фразы должны быть в лексиконе педагога. Дети, общаясь на таком уровне,

интуитивно все равно воспринимают взрослого как учителя, педагога. Но мягкий, спокойный тон и дружеское общение создают непринужденную, теплую и доверительную обстановку. Следовательно, группа детей, воспитатель и музыкальный руководитель становятся единым целым.

Принцип положительной оценки деятельности детей способствует еще более высокой активности, эмоциональной отдаче, хорошему настроению и желанию дальнейшего участия в творчестве. Принцип программы «Ладушки» - никаких замечаний ребенку. Что бы и как бы ни сделал ребенок - все хорошо. Это особенно актуально для самых маленьких детей - 3-4 лет. Можно и нужно ли делать замечания детям 5-6 лет? Безусловно, да. Но в очень корректной, деликатной и доброжелательной форме.

Региональный компонент

Региональный компонент СП д/с «Забава» реализуется на основе парциальной программы «Волжская земля – родина моя». Программа по эколого – краеведческому образованию дошкольников/ О.В. Каспарова, В.Н. Гандина, О.В. Щеповских. – Тольятти, 2013.

(адаптированная коллективом под свои условия)

Цель: Воспитание любви к родному краю через формирование умственных и нравственных представлений в процессе интеграции эмоционально – краеведческих знаний и творческой деятельности детей 3 – 7 лет.

Задачи:

Коммуникативное развитие

Использовать знания о родном крае в игровой деятельности. Вызывать интерес и уважительное отношение к культуре и традициям Самарской области, стремление сохранять национальные ценности.

Познавательное развитие

Формировать представления о традиционной культуре родного края через ознакомление с природой

Речевое развитие

Развивать речь, мышление, первичное восприятие диалектной речи через знакомство с культурой Самарской области.

Художественно-эстетическое развитие

Приобщать детей младшего дошкольного возраста к музыкальному творчеству родного края; воспитывать любовь в родной земле через слушание музыки, разучивание песен, хороводов, традиций Самарской области.

Физическое развитие

Развивать эмоциональную свободу, физическую выносливость, смекалку, ловкость через традиционные игры и забавы Самарской области.

Социально-коммуникативное развитие

Использовать знания о родном крае в игровой деятельности. Вызывать интерес и уважительное отношение к культуре и традициям Самарской области, стремление сохранять национальные

Принципы ценности реализации регионального компонента:

1. **Принцип доступности** учитывает переход:
– от легкого к более трудному;

- от известного к неизвестному;
 - от близкого к далекому;
 - скорость переключения с одного вида деятельности на другой;
 - уровень интеллектуального развития каждого ребенка;
 - уровень развития потенциала каждого ребенка.
2. **Принцип природосообразности** учитывает:
- организацию педагогического процесса, поддерживающего и укрепляющего здоровье воспитанников, мотивированного к потребности детей в здоровом образе жизни;
 - соответствие возрастным и индивидуальным особенностям воспитанников.
3. **Принцип формирования** ориентирован на:
- рациональное сочетание разных видов деятельности;
 - баланс интеллектуальных, эмоциональных и двигательных нагрузок;
 - развивающий характер обучения, основанный на детской активности.
4. **Принцип наглядности** учитывает рациональное сочетание слова и наглядности:
- применение наглядных средств - иллюстрации, наглядные пособия, схемы и модели, план ориентирования в помещении и на улице, технических средств обучения, ИКТ;
 - использование метода создания проблемной ситуации или трудности.
5. **Дифференцированный подход** к каждому ребенку, максимальный учет его психологических особенностей, возможностей и интересов.
6. **Принцип интеграции** образовательных областей в соответствии с возрастными возможностями и особенностями воспитанников.
7. **Принцип преемственности** направлен на приобщение детей к ценностям культуры и национальным традициям, формирование у дошкольников качеств, необходимых для овладения учебной деятельностью – любознательности, инициативности, самостоятельности, произвольности.

Очень важно привить в этом возрасте чувство любви и привязанности к природным и культурным ценностям родного края, так как именно на этой основе воспитывается патриотизм. Поэтому в СП «Забава» в образовательном процессе используются разнообразные методы и формы организации детской деятельности: народные подвижные игры и забавы, дидактические игры, слушание музыки, наблюдения в природе, чтение детской литературы, знакомство с народно-прикладным искусством и др.

Методическое обеспечение.

«Волжская земля – родина моя». Программа по эколого – краеведческому образованию дошкольников/ О.В.Каспарова, В.Н.Гандина, О.В.Щеповских. – Тольятти, 2013. (Адаптированная коллективом под свои условия)

Реализуется региональный компонент через образовательную деятельность в рамках интеграции с содержанием обязательной части ООП по познавательно-исследовательской деятельности «Развитие представлений об окружающем», и по коммуникативной деятельности при чтении художественной литературы.

Вариативная часть, дополняющая содержание образовательной области «Познавательное развитие»

Парциальная программа: «Основы безопасности и жизнедеятельности детей дошкольного возраста» Н. Авдеева, О. Князева, Р. Стёркина. Рекомендована Министерством общего и профессионального образования. Издательство М. «Воспитание дошкольников» 2010г.

Цель: стимулировать развития у детей дошкольного возраста самостоятельности и ответственности за своё поведение, ознакомление дошкольников с различными опасными ситуациями в их жизни и правилами поведения, формирование навыков безопасного и здорового образа жизни ребенка.

Задачи:

- воспитывать уверенность в своих силах;
- учить адекватно, осознанно действовать в любой обстановке;
- формировать самостоятельность и ответственность;
- помочь овладеть элементарными навыками поведения дома, на улице;
- помочь овладеть элементарными навыками безопасного поведения на улице, дома;
- обогащать опыт безопасного поведения;
- формировать элементарные навыки здоровья сбережения;
- развивать коммуникативные навыки;
- развивать познавательные способности;
- развивать умение определять возможные методы решения проблемы с помощью взрослого, а затем и самостоятельно.

I. СОДЕРЖАТЕЛЬНЫЙ РАЗДЕЛ

1. 1. Обязательная часть.

2.1.1. Описание образовательной деятельности в соответствии с направлениями развития ребенка, представленными в пяти образовательных областях, с учётом используемых вариативных основных образовательных программ дошкольного образования и методических пособий, обеспечивающих реализацию данного содержания

Извлечение из ФГОС ДО

П. 2.6 ФГОС ДО «Содержание Программы должно обеспечивать развитие личности, мотивации и способностей детей в различных видах деятельности и охватывать следующие структурные единицы, представляющие определенные направления развития и образования детей (далее - образовательные области)»

В соответствии с положениями ФГОС ДО и принципами Программы педагогам предоставлено право выбора способов реализации образовательной деятельности в зависимости от конкретных условий, предпочтений педагогического коллектива и других участников образовательных отношений, а также с учетом индивидуальных особенностей воспитанников, специфики их индивидуальных потребностей и интересов.

Задачи образовательной деятельности в соответствии с направлениями развития ребенка, представленные в пяти образовательных областях

СОЦИАЛЬНО-КОММУНИКАТИВНОЕ РАЗВИТИЕ

Содержание образовательной работы с детьми направлено на присвоение норм и ценностей, принятых в обществе, включая моральные и нравственные ценности:

- воспитывать любовь и уважение к малой Родине, к родной природе, к отечественным традициям и праздникам и представление о социокультурных ценностях нашего народа;
- воспитывать уважение и интерес к различным культурам, обращать внимание на отличие и сходство их ценностей;
- уважать права и достоинства других людей, родителей, пожилых, инвалидов;
- формировать представление о добре и зле, способствовать гуманистической направленности поведения;
- знакомить детей с поступками людей, защищающих и отстаивающих ценности жизни, семьи, отношений товарищества, любви и верности, созидания и труда;
- вызывать чувство сострадания к тем, кто попал в сложную жизненную ситуацию, нуждается в помощи, испытывает боль, тревогу, страх, огорчение, обиду, терпит нужду и лишения;
- расширять представления о своем родном крае, столице своей Родины, ее символикой;
- формировать позицию гражданина своей страны;
- создавать условия для принятия конструктивного разрешения конфликтных ситуаций;
- формировать оценку нравственных понятий с целью педагогического воздействия художественного слова на детей, получения первичных ценностных представлений о понятиях;

- совершенствовать свои эмоционально-положительные проявления в сюжетно-ролевых играх;
- закреплять умение действовать по правилам игры, соблюдая ролевые взаимодействия и взаимоотношения;
- поощрять участие в сюжетно-ролевых играх, отражая замысел игры, эмоциональные и ситуативно-деловые отношения между сказочными персонажами и героями; отражать социальные взаимоотношения между людьми в соответствии с их профессиональной деятельностью.

Развитие общения и взаимодействия ребенка с взрослыми и сверстниками:

- обеспечивать взаимодействие с детьми, способствующее их эмоциональному благополучию;
- создавать общую атмосферу доброжелательности, принятия каждого, доверия, эмоционального комфорта, тепла и понимания;
- стремиться к установлению доверительных отношений с детьми, учитывать возможности ребенка, не допуская ощущения своей несостоятельности: приходить на помощь при затруднениях, не навязывать сложных и непонятных действий, при взаимодействии находиться на уровне глаз ребенка, стараться минимально ограничивать его свободу, поощрение и поддержку использовать чаще, чем порицание и запрещение;
- закладывать групповые традиции, позволяющие учитывать настроения и пожелания детей при планировании жизни группы в течение дня;
- создавать условия для общения со старшими и младшими детьми и людьми пожилого возраста;
- содействовать становлению социально-ценностных взаимоотношений, доброжелательных и равноправных отношений между сверстниками;
- обеспечивать одинаковое отношение ко всем участникам совместной игры, общения;
- удовлетворять потребности каждого ребенка во внешних проявлениях, симпатии к нему лично;
- предотвращать негативное поведение, обеспечивающее каждому ребенку физическую безопасность со стороны сверстников;
- знакомить с нормативными способами разрешения конфликтов;
- формировать представления о положительных и отрицательных действиях детей и взрослых и отношения к ним.

Становление самостоятельности, целенаправленности и саморегуляции собственных действий:

- совершенствовать самостоятельность в организации досуговой деятельности;
- формировать умение выбора правильного решения, обосновывая свои действия (свой выбор) путем установления причинно-следственной зависимости между событиями и природными явлениями.

Формирование основ безопасности в быту, социуме, природе.

- прививать знания основ безопасности;
- формировать чувство осторожности, развивать умения соблюдать осторожность при работе с острыми предметами; оберегать глаза от травм во время игр и занятий;
- объяснять важность хорошего освещения для сохранения зрения;
- приучать к соблюдению осторожности при встрече с незнакомыми животными;
- предупреждать об опасности приема лекарственных препаратов, и свойствах ядовитых растений, игр с огнем, аэрозольными баллончиками;
- обогащать представления детей об опасных для человека и окружающего мира природы ситуациях и знакомить со способами поведения в них;
- добиваться выполнения правил дорожного движения.

Социализация, развитие общения, нравственное воспитание.

Воспитывать дружеские взаимоотношения между детьми; привычку сообща играть, трудиться, заниматься; стремление радовать старших хорошими поступками; умение самостоятельно находить общие интересные занятия. Воспитывать уважительное отношение к окружающим.

Учить заботиться о младших, помогать им, защищать тех, кто слабее. Формировать такие качества, как сочувствие, отзывчивость.

Воспитывать скромность, умение проявлять заботу об окружающих, с благодарностью относиться к помощи и знакам внимания.

Формировать умение оценивать свои поступки и поступки сверстников. Развивать стремление детей выражать свое отношение к окружающему, самостоятельно находить для этого различные речевые средства.

Расширять представления о правилах поведения в общественных местах; об обязанностях в группе детского сада, дома.

Обогащать словарь детей вежливыми словами (здравствуйте, до свидания, пожалуйста, извините, спасибо и т. д.). Побуждать к использованию в речи фольклора (половицы, поговорки, потешки и др.).

Ребенок в семье и сообществе, патриотическое воспитание:

Образ Я. Расширять представления ребенка об изменении позиции в связи с взрослением (ответственность за младших, уважение и помощь старшим, в том числе пожилым людям и т. д.). Через символические и образные средства углублять представления ребенка о себе в прошлом, настоящем и будущем. Расширять традиционные гендерные представления. Воспитывать уважительное отношение к сверстникам своего и противоположного пола.

Семья. Углублять представления ребенка о семье и ее истории; о том, где работают родители, как важен для общества их труд. Поощрять посильное участие детей в подготовке различных семейных праздников. Приучать к выполнению постоянных обязанностей по дому.

Детский сад. Продолжать формировать интерес к ближайшей окружающей среде: к детскому саду, дому, где живут дети, участку детского сада и др. Обращать внимание на своеобразие оформления разных помещений. Развивать умение замечать изменения в оформлении помещений, учить объяснять причины таких изменений; высказывать свое мнение по поводу замеченных перемен, вносить свои предложения о возможных вариантах оформления. Подводить детей к оценке окружающей среды. Вызывать стремление поддерживать чистоту и порядок в группе, украшать ее произведениями искусства, рисунками. Привлекать к оформлению групповой комнаты, зала к праздникам. Побуждать использовать созданные детьми изделия, рисунки, аппликации (птички, бабочки, снежинки, веточки с листьями и т. п.).

Расширять представления ребенка о себе как о члене коллектива, формировать активную жизненную позицию через участие в совместной проектной деятельности, взаимодействие с детьми других возрастных групп, посильное участие в жизни дошкольного учреждения. Приобщать к мероприятиям, которые проводятся в детском саду, в том числе и совместно с родителями (спектакли, спортивные праздники и развлечения, подготовка выставок детских работ).

Родная страна. Расширять представления о малой Родине. Рассказывать детям о достопримечательностях, культуре, традициях родного края; о замечательных людях, прославивших свой край. Расширять представления детей о родной стране, о государственных праздниках (8 Марта, День защитника Отечества, День Победы, Новый год и т. д.). Воспитывать любовь к Родине. Формировать представления о том, что Российская Федерация (Россия) — огромная многонациональная страна. Рассказывать детям о том, что Москва — главный город, столица нашей Родины. Познакомить с флагом и гербом России, мелодией гимна.

Расширять представления детей о Российской армии. Воспитывать уважение к защитникам отечества. Рассказывать о трудной, но почетной обязанности защищать Родину, охранять ее спокойствие и безопасность; о том, как в годы войн храбро сражались и защищали нашу страну от врагов прадеды, деда, отцы. Приглашать в детский сад военных, ветеранов из числа близких родственников детей. Рассматривать с детьми картины, репродукции, альбомы с военной тематикой.

Самообслуживание, самостоятельность, трудовое воспитание:

Культурно-гигиенические навыки. Формировать у детей привычку следить за чистотой тела, опрятностью одежды, прически; самостоятельно чистить зубы, умываться, по мере необходимости мыть руки. Следить за чистотой ногтей; при кашле и чихании закрывать рот и нос платком. Закреплять умение замечать и самостоятельно устранять беспорядок в своем внешнем виде. Совершенствовать культуру еды: умение правильно пользоваться столовыми приборами (вилкой, ножом); есть аккуратно, бесшумно, сохраняя правильную осанку за столом; обращаться с просьбой, благодарить.

Самообслуживание. Закреплять умение быстро, аккуратно одеваться и раздеваться, соблюдать порядок в своем шкафу (раскладывать одежду в определенные места), опрятно заправлять постель. Воспитывать умение самостоятельно и своевременно готовить материалы и пособия к занятию, учить самостоятельно раскладывать подготовленные воспитателем материалы для занятий, убирать их, мыть кисточки, розетки для красок, палитру, протирать столы.

Общественно-полезный труд. Воспитывать у детей положительное отношение к труду, желание выполнять посильные трудовые поручения. Разъяснять детям значимость их труда.

Воспитывать желание участвовать в совместной трудовой деятельности. Формировать необходимые умения и навыки в разных видах труда. Воспитывать самостоятельность и ответственность, умение доводить начатое дело до конца. Развивать творчество и инициативу при выполнении различных видов труда. Знакомить детей с наиболее экономными приемами работы. Воспитывать культуру трудовой деятельности, бережное отношение к материалам и инструментам. Учить оценивать результат своей работы (с помощью взрослого).

Воспитывать дружеские взаимоотношения между детьми; привычку играть, трудиться, заниматься сообща. Развивать желание помогать друг другу.

Формировать у детей предпосылки (элементы) учебной деятельности. Продолжать развивать внимание, умение понимать поставленную задачу (что нужно делать), способы ее достижения (как делать); воспитывать усидчивость; учить проявлять настойчивость, целеустремленность в достижении конечного результата. Продолжать учить детей помогать взрослым поддерживать порядок в группе: протирать игрушки, строительный материал и т. п.

Формировать умение наводить порядок на участке детского сада (подметать и очищать дорожки от мусора, зимой — от снега, поливать песок в песочнице и пр.). Приучать добросовестно выполнять обязанности дежурных по столовой: сервировать стол, приводить его в порядок после еды.

Труд в природе. Поощрять желание выполнять различные поручения, связанные с уходом за животными и растениями в уголке природы; обязанности дежурного в уголке природы (поливать комнатные растения, рыхлить почву и т. д.). Привлекать детей к помощи взрослым и посильному труду в природе: осенью — к уборке овощей на огороде, сбору семян, пересаживанию цветущих растений из грунта в уголок природы; зимой — к сгребанию снега к стволам деревьев и кустарникам, выращиванию зеленого корма для птиц и животных (обитателей уголка природы), посадке корнеплодов, к созданию фигур и построек из снега; весной — к посеву семян овощей, цветов, высадке рассады; летом — к рыхлению почвы, поливке грядок и клумб.

Уважение к труду взрослых. Расширять представления детей о труде взрослых, результатах труда, его общественной значимости. Формировать бережное отношение к тому, что сделано руками человека. Прививать детям чувство благодарности к людям за их труд.

Формирование основ безопасности:

Безопасное поведение в природе.

Формировать основы экологической культуры и безопасного поведения в природе. Формировать понятия о том, что в природе все взаимосвязано, что человек не должен нарушать эту взаимосвязь, чтобы не навредить животному и растительному миру.

Знакомить с явлениями неживой природы (гроза, гром, молния, радуга), с правилами поведения при грозе.

Знакомить детей с правилами оказания первой помощи при ушибах и укусах насекомых.

Безопасность на дорогах.

Уточнять знания детей об элементах дороги (проезжая часть, пешеходный переход, тротуар), о движении транспорта, о работе светофора.

Знакомить с названиями ближайших к детскому саду улиц и улиц, на которых живут дети. Знакомить с правилами дорожного движения, правилами передвижения пешеходов и велосипедистов.

Продолжать знакомить с дорожными знаками: «Дети», «Остановка трамвая», «Остановка автобуса», «Пешеходный переход», «Пункт первой медицинской помощи», «Пункт питания», «Место стоянки», «Въезд запрещен», «Дорожные работы», «Велосипедная дорожка».

Безопасность собственной жизнедеятельности.

Закреплять основы безопасности жизнедеятельности человека.

Продолжать знакомить с правилами безопасного поведения во время игр в разное время года (купание в водоемах, катание на велосипеде, на санках, коньках, лыжах и др.).

Расширять знания об источниках опасности в быту (электроприборы, газовая плита, утюг и др.).

Закреплять навыки безопасного пользования

бытовыми предметами. Уточнять знания детей о работе пожарных, о причинах пожаров, об

элементарных правилах поведения во время пожара. Знакомить с работой службы спасения — МЧС.

Закреплять знания о том, что в случае необходимости взрослые звонят по телефонам «01», «02», «03». Формировать умение обращаться за помощью к взрослым.

Учить называть свое имя, фамилию, возраст, домашний адрес, телефон.

ФИЗИЧЕСКОЕ РАЗВИТИЕ

Приобретение опыта в следующих видах поведения детей: двигательном, в том числе, связанном с выполнением упражнений, направленных на развитие таких физических качеств, как координация и гибкость; способствующих правильному формированию опорно-двигательной системы организма, развитию равновесия, координации движения, крупной и мелкой моторики обеих рук, а также с правильным, не наносящим ущерба организму:

- удовлетворять потребность детей в движении;
- повышать устойчивость организма к воздействию различных неблагоприятных факторов;
- расширять у детей представления и знания о различных видах физических упражнений спортивного характера;
- целенаправленно развивать физические качества (скоростные, скоростно- силовые, силу, гибкость, ловкость и выносливость);
- развивать координацию движений, чувства равновесия, ориентировку в пространстве, скоростную реакцию, силу и гибкость;
- обеспечивать тренировку мелкой мускулатуры тонких движения рук через специально подобранные комплексы физических упражнений и игр с учетом возрастных и индивидуальных особенностей ребенка;
- развивать у детей возможность самостоятельного выполнения детьми всех гигиенических процедур и навыков самообслуживания;
- формировать у детей потребность в регулярных занятиях физической культуры.

Выполнение основных движений (ходьба, бег, мягкие прыжки, повороты в обе стороны),

- развивать основные движения во время игровой активности детей.

Ходьба (скрестным шагом, выпадами, в приседе, спиной вперед; с закрытыми глазами (4 – 6 м); по узкой рейке гимнастической скамейки прямо и боком; в разных построениях; совершая различные движения руками).

Бег (из разных стартовых положений (сидя, сидя по-турецки; сидя спиной по направлению движения и т.п.), спиной вперед, сохраняя направление и равновесие; по уменьшенной, приподнятой, наклонной поверхности; пробежки под вращающейся скакалкой по одному и парами).

Прыжки (подпрыгивания на месте разными способами – с поворотами кругом, смещая ноги вправо-влево; в сочетании с различными положениями и движениями рук; прыжки сериями по 30 – 40 прыжков (2 – 3 раза), на двух и на одной ноге, с продвижением вперед (многоскоки); через линии, веревку, невысокие предметы; вверх из глубоко приседа; боком с опорой руками на предмет; через длинную вращающуюся скакалку; через большой обруч, как через скакалку; прыжковые упражнения, сидя на больших гимнастических мячах (гимниках): повороты вокруг себя, поочередный подъем ног, постановка стоп на мяч и т.д.).

Бросание, ловля, метание (бросание мяча вверх, о землю и ловля его одной и двумя руками, то же с хлопками, поворотами и другими заданиями; то же из одной руки в другую, с отскоком от пола; перебрасывание мяча друг другу из разных исходных положений (снизу из-за головы, сидя по-турецки, стоя на коленях и т.п.); через сетку; перекидывание набивных мячей весом 1 кг; отбивание мяча об пол, о землю с продвижением вперед (не менее 6 раз); метание мяча (мешочка с песком) в горизонтальную и вертикальную цели с расстояния 4 – 5 м, в движущуюся цель, вдаль метание вдаль ведущей рукой на 5 – 8 м.

Ползание, лазанье (ползание на животе, спине по гимнастической скамейке, подтягиваясь руками и отталкиваясь ногами; по бревну; лазание по гимнастической стенке, лестнице, меняя темп, используя одноименный и разноименный способы лазания; передвижение с пролета на пролет гимнастической стенки по диагонали; лазание по веревочной лестнице, скалодрому).

Упражнения для мышц головы и шеи (плавно выполнять движения головой, рисуя в воздухе цифры от 1 до 10; при приседании и ходьбе удерживать на голове разнообразные предметы (расстояние 6 – 10 м).

Упражнения для мышц рук и плечевого пояса (поднимать, разводить, сгибать, вращать, выпрямлять руки из разных исходных положений одновременно и попеременно; выполнять разнонаправленные движения; разводить и сводить пальцы рук; смыкать поочередно пальцы рук с большим пальцем руки; вращать обруч перед собой и сбоку одной рукой на кисти и предплечье руки).

Упражнения для мышц туловища (наклоняться вперед, в стороны, назад из различных исходных положений; сидя, руки в упоре сзади, поднять обе ноги, оттянуть носки и удерживать ноги в этом положении; лежа на спине, поднимать одновременно обе ноги, пытаясь дотянуться до лежащего за головой предмета; лежа на животе, стараться захватить руками щиколотки ног и удержаться в таком положении; лежа на животе прогибаться, приподнимая плечи над полом и разводя руки в стороны).

Упражнения для мышц брюшного пресса и ног (выставлять ногу вперед на носок скрестно; на носок-на пятку с притопами; переступать на месте, не отрывая носки ног от пола; выполнять мах прямой ногой вперед, стараясь достать носком выпрямленной ноги ладони вытянутых рук; мах в сторону; приседать вниз - в стороны из положения ноги врозь, перенося массу тела с одной ноги на другую, не поднимаясь; захватывать ступнями ног палку посередине и поворачивать ее на полу; пытаться рисовать, удерживая карандаш пальцами ног).

Самостоятельные построения и перестроения: в шахматном порядке; расчет на «первый-второй»; перестроение из одной шеренги в две; из построения парами в колонну по одному («цепочкой»).

Формирование начальных представлений о некоторых видах спорта, овладение подвижными играми с правилами; становление целенаправленности и саморегуляции в двигательной сфере;

- развивать у детей умение самостоятельно организовывать подвижные игры и выполнять упражнения.

Овладение элементарными нормами и правилами здорового образа жизни (в питании, двигательном режиме, закаливании, при формировании полезных привычек и др.).

- содействовать формированию у детей привычки к здоровому образу жизни;

- рассказывать детям о достижениях взрослых и детей в вопросах, связанных с формированием их здоровья, занятиями спортом.

Формирование начальных представлений о здоровом образе жизни:

Расширять представления об особенностях функционирования и целостности человеческого организма. Акцентировать внимание детей на особенностях их организма и здоровья («Мне нельзя есть апельсины — у меня аллергия», «Мне нужно носить очки»).

Расширять представления о составляющих (важных компонентах) здорового образа жизни (правильное питание, движение, сон и солнце, воздух и вода — наши лучшие друзья) и факторах, разрушающих здоровье.

Формировать представления о зависимости здоровья человека от правильного питания; умения определять качество продуктов, основываясь на сенсорных ощущениях.

Расширять представления о роли гигиены и режима дня для здоровья человека.

Формировать представления о правилах ухода за больным (заботиться о нем, не шуметь, выполнять его просьбы и поручения). Воспитывать сочувствие к болеющим. Формировать умение характеризовать свое самочувствие.

Знакомить детей с возможностями здорового человека.

Формировать потребность в здоровом образе жизни. Прививать интерес к физической культуре и спорту и желание заниматься физкультурой и спортом.

Знакомить с доступными сведениями из истории олимпийского движения.

Знакомить с основами техники безопасности и правилами поведения в спортивном зале и на спортивной площадке.

Физическая культура:

Продолжать формировать правильную осанку; умение осознанно выполнять движения.

Совершенствовать двигательные умения и навыки детей.

Развивать быстроту, силу, выносливость, гибкость.

Закреплять умение легко ходить и бегать, энергично отталкиваясь от опоры. Учить бегать наперегонки, с преодолением препятствий.

Учить лазать по гимнастической стенке, меняя темп.

Учить прыгать в длину, в высоту с разбега, правильно разбежаться, отталкиваться и приземляться в зависимости от вида прыжка, прыгать на мягкое покрытие через длинную скакалку, сохранять равновесие при приземлении.

Учить сочетать замах с броском при метании, подбрасывать и ловить мяч одной рукой, отбивать его правой и левой рукой на месте и вести при ходьбе.

Учить ориентироваться в пространстве.

Учить элементам спортивных игр, играм с элементами соревнования, играм-эстафетам.

Приучать помогать взрослым готовить физкультурный инвентарь к занятиям физическими упражнениями, убирать его на место.

Поддерживать интерес детей к различным видам спорта, сообщать им некоторые сведения о событиях спортивной жизни страны.

Подвижные игры.

Продолжать учить детей самостоятельно организовывать знакомые подвижные игры, проявляя инициативу и творчество.

Воспитывать у детей стремление участвовать в играх с элементами соревнования, играх-эстафетах. Учить спортивным играм и упражнениям.

ПОЗНАВАТЕЛЬНОЕ РАЗВИТИЕ

Развитие любознательности и познавательной мотивации:

- развивать умение детей наблюдать и анализировать различные явления и события, сопоставлять их, обобщать.

Формирование познавательных действий, становление сознания:

- обогащать сознание новым познавательным содержанием (понятиями и представлениями) посредством основных источников информации, искусств, наук, традиций и обычаев;

- способствовать развитию и совершенствованию разных способов познания в соответствии с возрастными возможностями, индивидуальным темпом развития ребенка;

- целенаправленно развивать познавательные процессы посредством специальных дидактических игр и упражнений.

Развитие воображения и творческой активности:

- создавать условия способствующие, выявлению и поддержанию избирательных интересов, появления самостоятельной познавательной активности детей;

- формировать познавательные отношения к источникам информации и начать приобщать к ним;

- учитывать интересы и пожелания ребенка при планировании и проведении познавательно-развлекательных и культурных мероприятий в семье и дошкольной организации.

Формирование первичных представлений о себе, других людях, объектах окружающего мира, о свойствах и отношениях объектов окружающего мира (форме, цвете, размере, материале, звучании, ритме, темпе, количестве, числе, части и целом, пространстве и времени, движении и покое, причинах и следствиях и др.),

- формировать позитивное отношение к миру на основе эмоционально-чувственного опыта;

- совершенствовать общие и частные представления о предметах ближнего и дальнего окружения и их свойствах: форме, цвете, размере, материале, звучании, ритме, темпе, количестве, числе, части и целом, пространстве и времени, движении и покое;

- актуализировать представления о сенсорных эталонах, развивать способность предвидеть (прогнозировать) изменения свойств предметов под воздействием различных факторов и причинно-следственных связей,

- способствовать осознанию количественных отношений между последовательными числами в пределах первого десятка, определению состава любого числа первого десятка из двух меньших чисел; совершенствованию счетных и формированию вычислительных навыков, познакомить с арифметическими действиями сложения и вычитания;

- развивать потребность в использовании различных способов обследования в познании окружающего;

- содействовать процессу осознания детьми своего «Я», отделять себя от окружающих предметов, действий с ними и других людей;

- содействовать формированию способности самопознанию на основе широкого использования художественной деятельности;

- развивать представления детей о себе в будущем, используя фантазирование;
- развивать способность определять основание для классификации, классифицировать предметы по заданному основанию

Планета Земля в общем доме людей, об особенностях её природы, многообразии стран и народов мира:

- формировать представление о взаимоотношениях природы и человека, доступное детям постижение системы «Человек - природная среда»;
- способствовать развитию ответственного бережного отношения к природе;
- развивать чувство ответственности за свои поступки по отношению к представителям живой природы.

Развитие познавательно - исследовательской деятельности:

Первичные представления об объектах окружающего мира.

Закреплять представления о предметах и явлениях окружающей действительности. Развивать умение наблюдать, анализировать, сравнивать, выделять характерные, существенные признаки предметов и явлений окружающего мира. Продолжать развивать умение сравнивать предметы, устанавливать их сходство и различия (найди в группе предметы такой же формы, такого же цвета; чем эти предметы похожи и чем отличаются и т. д.). Формировать умение подбирать пары или группы предметов, совпадающих по заданному признаку (длинный — короткий, пушистый — гладкий, теплый — холодный и др.). Развивать умение определять материалы, из которых изготовлены предметы. Учить сравнивать предметы (по назначению, цвету, форме, материалу), классифицировать их (посуда — фарфоровая, стеклянная, керамическая, пластмассовая).

Сенсорное развитие.

Развивать восприятие, умение выделять разнообразные свойства и отношения предметов (цвет, форма, величина, расположение в пространстве и т. п.), включая органы чувств: зрение, слух, осязание, обоняние, вкус. Продолжать знакомить с цветами спектра: красный, оранжевый, желтый, зеленый, голубой, синий, фиолетовый (хроматические) и белый, серый и черный (ахроматические).

Учить различать цвета по светлоте и насыщенности, правильно называть их. Показать детям особенности расположения цветовых тонов в спектре.

Продолжать знакомить с различными геометрическими фигурами, учить использовать в качестве эталонов плоскостные и объемные формы.

Формировать умение обследовать предметы разной формы; при обследовании включать движения рук по предмету.

Расширять представления о фактуре предметов (гладкий, пушистый, шероховатый и т. п.). Совершенствовать глазомер.

Развивать познавательно-исследовательский интерес, показывая занимательные опыты, фокусы, привлекая к простейшим экспериментам.

Проектная деятельность.

Создавать условия для реализации детьми проектов трех типов: исследовательских, творческих и нормативных.

Развивать проектную деятельность исследовательского типа. Организовывать презентации проектов.

Формировать у детей представления об авторстве проекта.

Создавать условия для реализации проектной деятельности творческого типа. (Творческие проекты в этом возрасте носят индивидуальный характер.)

Способствовать развитию проектной деятельности нормативного типа. (Нормативная проектная деятельность — это проектная деятельность, направленная на выработку детьми норм и правил поведения в детском коллективе.)

Дидактические игры.

Организовывать дидактические игры, объединяя детей в подгруппы по 2–4 человека; учить выполнять правила игры. Развивать в играх память, внимание, воображение, мышление, речь, сенсорные способности детей.

Учить сравнивать предметы, подмечать незначительные различия в их признаках (цвет, форма, величина, материал),
объединять предметы по общим признакам, составлять из части целое (складные кубики, мозаика, пазлы),
определять изменения в расположении предметов (впереди, сзади, направо, налево, под, над, посередине, сбоку).
Формировать желание действовать с разнообразными дидактическими играми и игрушками (народными, электронными, компьютерными и др.).
Побуждать детей к самостоятельности в игре, вызывая у них эмоционально-положительный отклик на игровое действие.
Учить подчиняться правилам в групповых играх.
Воспитывать творческую самостоятельность.
Формировать такие качества, как дружелюбие, дисциплинированность. Воспитывать культуру честного соперничества в играх-соревнованиях.

Приобщение к социокультурным ценностям:

Обогащать представления детей о мире предметов. Рассказывать о предметах, облегчающих труд человека в быту (кофемолка, миксер, мясорубка и др.), создающих комфорт (бра, картины, ковер и т. п.). Рассказывать о том, что любая вещь создана трудом многих людей («Откуда «пришел» стол?», «Как получилась книжка?» и т. п.). Расширять представления детей о профессиях. Расширять представления об учебных заведениях (детский сад, школа, колледж, вуз), сферах человеческой деятельности (наука, искусство, производство, сельское хозяйство). Продолжать знакомить с культурными явлениями (цирк, библиотека, музей и др.), их атрибутами, значением в жизни общества, связанными с ними профессиями, правилами поведения. Продолжать знакомить с деньгами, их функциями (средство для оплаты труда, расчетов при покупках), бюджетом и возможностями семьи. Формировать элементарные представления об истории человечества (Древний мир, Средние века, современное общество) через знакомство с произведениями искусства (живопись, скульптура, мифы и легенды народов мира), реконструкцию образа жизни людей разных времен (одежда, утварь, традиции и др.). Рассказывать детям о профессиях воспитателя, учителя, врача, строителя, работников сельского хозяйства, транспорта, торговли, связи др.; о важности и значимости их труда; о том, что для облегчения труда используется разнообразная техника. Знакомить с трудом людей творческих профессий: художников, писателей, композиторов, мастеров народного декоративно-прикладного искусства; с результатами их труда (картинами, книгами, нотами, предметами декоративного искусства).

Формирование элементарных математических представлений:

Количество и счет. Учить создавать множества (группы предметов) из разных по качеству элементов (предметов разного цвета, размера, формы, назначения; звуков, движений); разбивать множества на части и воссоединять их; устанавливать отношения между целым множеством и каждой его частью, понимать, что множество больше части, а часть меньше целого множества; сравнивать разные части множества на основе счета и соотнесения элементов (предметов) один к одному; определять большую (меньшую) часть множества или их равенство.
Учить считать до 10; последовательно знакомить с образованием каждого числа в пределах от 5 до 10 (на наглядной основе). Сравнивать рядом стоящие числа в пределах 10 на основе сравнения конкретных множеств; получать равенство из неравенства (неравенство из равенства), добавляя к меньшему количеству один предмет или убирая из большего количества один предмет («7 меньше 8, если к 7 добавить один предмет, будет 8, поровну», «8 больше 7; если из 8 предметов убрать один, то станет по 7, поровну»). Формировать умение понимать отношения рядом стоящих чисел ($5 < 6$ на 1, $6 > 5$ на 1).
Отсчитывать предметы из большого количества по образцу и заданному числу (в пределах 10).
Совершенствовать умение считать в прямом и обратном порядке (в пределах 10). Считать предметы на ощупь, считать и воспроизводить количество звуков, движений по образцу и заданному числу (в пределах 10). Познакомить с цифрами от 0 до 9. Познакомить с порядковым счетом в пределах 10, учить различать

вопросы «Сколько?», «Который?» («Какой?») и правильно отвечать на них. Продолжать формировать представление о равенстве: определять равное количество в группах, состоящих из разных предметов; правильно обобщать

числовые значения на основе счета и сравнения групп (здесь 5 петушков, 5 матрешек, 5 машин — всех игрушек поровну — по 5). Упражнять детей в понимании того, что число не зависит от величины предметов, расстояния между предметами, формы, их расположения, а также направления счета (справа налево, слева направо, с любого предмета).

Познакомить с количественным составом числа из единиц в пределах

5 на конкретном материале: 5 — это один, еще один, еще один и еще один.

Величина. Учить устанавливать размерные отношения между 5–10 предметами разной длины (высоты, ширины) или толщины: систематизировать предметы, располагая их в возрастающем (убывающем) порядке по величине; отражать в речи порядок расположения предметов

и соотношение между ними по размеру: «Розовая лента — самая широкая, фиолетовая — немного уже, красная — еще уже, но она шире желтой, а зеленая уже желтой и всех остальных лент» и т. д. Сравнить два предмета по величине (длине, ширине, высоте) опосредованно — с помощью третьего (условной меры), равного одному из сравниваемых предметов.

Развивать глазомер, умение находить предметы длиннее (короче), выше (ниже), шире (уже), толще (тоньше) образца и равные ему.

Формировать понятие о том, что предмет (лист бумаги, лента, круг, квадрат и др.) можно разделить на несколько равных частей (на две, четыре). Учить называть части, полученные от деления, сравнивать целое и части, понимать, что целый предмет больше каждой своей части, а часть меньше целого.

Форма. Познакомить детей с овалом на основе сравнения его с кругом и прямоугольником.

Дать представление о четырехугольнике: подвести к пониманию того, что квадрат и прямоугольник являются разновидностями четырехугольника. Развивать у детей геометрическую зоркость: умение анализировать и сравнивать предметы по форме, находить в ближайшем окружении предметы одинаковой и разной формы: книги, картина, одеяла, крышки

столов — прямоугольные, поднос и блюдо — овальные, тарелки — круглые и т. д.

Развивать представления о том, как из одной формы сделать другую.

Ориентировка в пространстве. Совершенствовать умение ориентироваться в окружающем пространстве; понимать смысл пространственных отношений (вверху — внизу, впереди (спереди) — сзади (за), слева — справа, между, рядом с, около); двигаться в заданном направлении, меняя его по сигналу, а также в соответствии со знаками — указателями

направления движения (вперед, назад, налево, направо и т. п.); определять свое местонахождение среди окружающих людей и предметов: «Я стою между Олей и Таней, за Мишей, позади (сзади) Кати, перед Наташей, около Юры»; обозначать в речи взаимное расположение предметов: «Справа от куклы сидит заяц, а слева от куклы стоит лошадка, сзади — мишка, а впереди — машина». Учить ориентироваться на листе бумаги (справа — слева, вверху — внизу, в середине, в углу).

Ориентировка во времени. Дать детям представление о том, что утро, вечер, день и ночь составляют сутки. Учить на конкретных примерах устанавливать последовательность различных событий: что было раньше (сначала), что позже (потом), определять, какой день сегодня, какой был вчера, какой будет завтра.

Ознакомление с миром природы:

Расширять и уточнять представления детей о природе. Учить наблюдать, развивать любознательность. Закреплять представления о растениях ближайшего окружения: деревьях, кустарниках и травянистых растениях. Познакомить с понятиями «лес», «луг» и «сад».

Продолжать знакомить с комнатными растениями. Учить ухаживать за растениями. Рассказать о способах вегетативного размножения растений. Расширять представления о домашних животных, их повадках, зависимости от человека. Учить детей ухаживать за обитателями уголка природы. Расширять представления детей о диких животных: где живут, как добывают пищу и готовятся к зимней спячке (ещ зарывается в осенние листья, медведи зимуют в берлоге). Познакомить с птицами (ласточка, скворец и

др.). Познакомить детей с представителями классов пресмыкающихся (ящерица, черепаха и др.) и насекомых (пчела, комар, муха и др.).

Формировать представления о чередовании времен года, частей суток и их некоторых характеристиках. Знакомить детей с многообразием родной природы; с растениями и животными различных климатических зон. Показать, как человек в своей жизни использует воду, песок, глину, камни. Использовать в процессе ознакомления с природой произведения художественной литературы, музыки, народные приметы. Формировать представления о том, что человек — часть природы и что он должен беречь, охранять и защищать ее.

Учить укреплять свое здоровье в процессе общения с природой.

Учить устанавливать причинно-следственные связи между природными явлениями (сезон — растительность — труд людей). Показать взаимодействие живой и неживой природы.

Рассказывать о значении солнца и воздуха в жизни человека, животных и растений.

Сезонные наблюдения

Осень. Закреплять представления о том, как похолодание и сокращение продолжительности дня изменяют жизнь растений, животных и человека. Знакомить детей с тем, как некоторые животные готовятся к зиме (лягушки, ящерицы, черепахи, ежи, медведи впадают в спячку, зайцы линяют, некоторые птицы (гуси, утки, журавли) улетают в теплые края).

Зима. Расширять и обогащать знания детей об особенностях зимней природы (холода, заморозки, снегопады, сильные ветры), особенностях деятельности людей в городе, на селе. Познакомить с таким природным явлением, как туман.

Весна. Расширять и обогащать знания детей о весенних изменениях в природе: тает снег, разливаются реки, прилетают птицы, травка и цветы быстрее появляются на солнечной стороне, чем в тени. Наблюдать гнездование птиц (ворон и др.).

Лето. Расширять и обогащать представления о влиянии тепла, солнечного света на жизнь людей, животных и растений (природа «расцветает», много ягод, фруктов, овощей; много корма для зверей, птиц и их детенышей). Дать представления о съедобных и несъедобных грибах (съедобные — маслята, опята, лисички и т. п.; несъедобные — мухомор, ложный опенок).

РЕЧЕВОЕ РАЗВИТИЕ

Развитие речи:

Развивающая речевая среда. Продолжать развивать речь как средство общения. Расширять представления детей о многообразии окружающего мира. Предлагать для рассматривания изделия народных промыслов, мини-коллекции (открытки, марки, монеты, наборы игрушек, выполненных из определенного материала), иллюстрированные книги (в том числе знакомые сказки с рисунками разных художников),

открытки, фотографии с достопримечательностями родного края, Москвы, репродукции картин (в том числе из жизни дореволюционной России).

Поощрять попытки ребенка делиться с педагогом и другими детьми разнообразными впечатлениями, уточнять источник полученной информации (телепередача, рассказ близкого человека, посещение выставки, детского спектакля и т. д.).

В повседневной жизни, в играх подсказывать детям формы выражения вежливости (попросить прощения, извиниться, поблагодарить, сделать комплимент).

Учить детей решать спорные вопросы и улаживать конфликты с помощью речи: убеждать, доказывать, объяснять.

Формирование словаря. Обогащать речь детей существительными, обозначающими предметы бытового окружения; прилагательными, характеризующими свойства и качества предметов; наречиями, обозначающими взаимоотношения людей, их отношение к труду.

Упражнять детей в подборе существительных к прилагательному (белый — снег, сахар, мел), слов со сходным значением (шалун — озорник — проказник), с противоположным значением (слабый — сильный, пасмурно — солнечно).

Помогать детям употреблять слова в точном соответствии со смыслом.

Звуковая культура речи. Закреплять правильное, отчетливое произнесение звуков. Учить различать на слух и отчетливо произносить сходные по артикуляции и звучанию согласные звуки: с — з, с — ц, ш — ж, ч — ц, с — ш, ж — з, л — р.

Продолжать развивать фонематический слух. Учить определять место звука в слове (начало, середина, конец). Отрабатывать интонационную выразительность речи.

Грамматический строй речи. Совершенствовать умение согласовывать слова в предложениях: существительные с числительными (пять груш, трое ребят) и прилагательные с существительными (лягушка — зеленое брюшко). Помогать детям замечать неправильную постановку ударения в слове, ошибку в чередовании согласных, предоставлять возможность самостоятельно ее исправить.

Знакомить с разными способами образования слов (сахарница, хлебница; масленка, солонка; воспитатель, учитель, строитель).

Упражнять в образовании однокоренных слов (медведь — медведица — медвежонок — медвежья), в том числе глаголов с приставками (забежал — выбежал — перебежал).

Помогать детям правильно употреблять существительные множественного числа в именительном и винительном падежах; глаголы в повелительном наклонении; прилагательные и наречия в сравнительной степени; несклоняемые существительные.

Учить составлять по образцу простые и сложные предложения.

Совершенствовать умение пользоваться прямой и косвенной речью.

Связная речь. Развивать умение поддерживать беседу. Совершенствовать диалогическую форму речи. Поощрять попытки высказывать свою точку зрения, согласие или несогласие с ответом товарища.

Развивать монологическую форму речи. Учить связно, последовательно и выразительно пересказывать небольшие сказки, рассказы.

Учить (по плану и образцу) рассказывать о предмете, содержании сюжетной картины, составлять рассказ по картинкам с последовательно развивающимся действием.

Развивать умение составлять рассказы о событиях из личного опыта, придумывать свои концовки к сказкам.

Формировать умение составлять небольшие рассказы творческого характера на тему, предложенную воспитателем.

Художественная литература:

Продолжать развивать интерес детей к художественной литературе.

Учить внимательно и заинтересованно слушать сказки, рассказы, стихотворения; запоминать считалки, скороговорки, загадки. Прививать интерес к чтению больших произведений (по главам).

Способствовать формированию эмоционального отношения к литературным произведениям.

Побуждать рассказывать о своем восприятии конкретного поступка литературного персонажа. Помогать детям понять скрытые мотивы поведения героев произведения.

Продолжать объяснять (с опорой на прочитанное произведение) доступные детям жанровые особенности сказок, рассказов, стихотворений. Воспитывать чуткость к художественному слову; зачитывать отрывки с наиболее яркими, запоминающимися описаниями, сравнениями, эпитетами. Учить вслушиваться в ритм и мелодику поэтического текста.

Помогать выразительно, с естественными интонациями читать стихи, участвовать в чтении текста по ролям, в инсценировках.

Продолжать знакомить с книгами. Обращать внимание детей на оформление книги, на иллюстрации. Сравнить иллюстрации разных художников к одному и тому же произведению. Выяснять симпатии и предпочтения детей.

Приобщение к искусству:

Продолжать формировать интерес к музыке, живописи, литературе, народному искусству.

Развивать эстетические чувства, эмоции, эстетический вкус, эстетическое восприятие произведений искусства, формировать умение выделять их выразительные средства. Учить соотносить художественный образ и средства выразительности, характеризующие его в разных видах искусства, подбирать материал и пособия для самостоятельной художественной деятельности.

Формировать умение выделять, называть, группировать произведения по видам искусства (литература, музыка, изобразительное искусство, архитектура, театр).

Продолжать знакомить с жанрами изобразительного и музыкального искусства.

Формировать умение выделять и использовать в своей изобразительной, музыкальной, театрализованной деятельности средства выразительности разных видов искусства, называть материалы для разных видов художественной деятельности.

Познакомить с произведениями живописи (И. Шишкин, И. Левитан, В. Серов, И. Грабарь, П. Кончаловский и др.) и изображением родной природы в картинах художников. Расширять представления о графике (ее выразительных средствах).

Знакомить с творчеством художников-иллюстраторов детских книг (Ю. Васнецов, Е. Рачев, Е. Чарушин, И. Билибин и др.).

Продолжать знакомить детей с архитектурой. Закреплять знания о том, что существуют различные по назначению здания: жилые дома, магазины, театры, кинотеатры и др.

Обращать внимание детей на сходства и различия архитектурных сооружений одинакового назначения: форма, пропорции (высота, длина, украшения — декор и т. д.). Подводить к пониманию зависимости конструкции здания от его назначения: жилой дом, театр, храм и т. д.

Развивать наблюдательность, учить внимательно рассматривать здания, замечать их характерные особенности, разнообразие пропорций, конструкций, украшающих деталей.

При чтении литературных произведений, сказок обращать внимание детей на описание сказочных домиков (теремок, рукавичка, избушка на курьих ножках), дворцов.

Познакомить с понятиями «народное искусство», «виды и жанры народного искусства». Расширять представления детей о народном искусстве, фольклоре, музыке и художественных промыслах.

Формировать у детей бережное отношение к произведениям искусства.

Изобразительная деятельность:

Продолжать развивать интерес детей к изобразительной деятельности. Обогащать сенсорный опыт, развивая органы восприятия: зрение, слух, обоняние, осязание, вкус; закреплять знания об основных формах предметов и объектов природы.

Развивать эстетическое восприятие, учить созерцать красоту окружающего мира. В процессе восприятия предметов и явлений развивать мыслительные операции: анализ, сравнение, уподобление (на что похоже), установление сходства и различия предметов и их частей, выделение общего и единичного, характерных признаков, обобщение. Учить передавать в изображении не только основные свойства предметов (форма, величина, цвет), но и характерные детали, соотношение предметов и их частей по величине, высоте, расположению относительно друг друга.

Развивать способность наблюдать, всматриваться (вслушиваться) в явления и объекты природы, замечать их изменения (например, как изменяются форма и цвет медленно плывущих облаков, как постепенно раскрывается утром и закрывается вечером венчик цветка, как изменяется освещение предметов на солнце и в тени).

Учить передавать в изображении основные свойства предметов (форма, величина, цвет), характерные детали, соотношение предметов и их частей по величине, высоте, расположению относительно друг друга.

Развивать способность наблюдать явления природы, замечать их динамику, форму и цвет медленно плывущих облаков. Совершенствовать изобразительные навыки и умения, формировать художественно-творческие способности.

Развивать чувство формы, цвета, пропорций. Продолжать знакомить с народным декоративно-прикладным искусством (Городец, Полхов-Майдан, Гжель), расширять представления о народных игрушках (матрешки — городецкая, богородская; бирюльки).

Знакомить детей с национальным декоративно-прикладным искусством (на основе региональных особенностей); с другими видами декоративно-прикладного искусства (фарфоровые и керамические изделия, скульптура малых форм). Развивать декоративное творчество детей (в том числе коллективное). Формировать умение организовывать свое рабочее место, готовить все необходимое для занятий; работать аккуратно, экономно расходовать материалы, сохранять рабочее место в чистоте, по окончании работы приводить его в порядок.

Продолжать совершенствовать умение детей рассматривать работы (рисунки, лепку, аппликации), радоваться достигнутому результату, замечать и выделять выразительные решения изображений.

Предметное рисование. Продолжать совершенствовать умение передавать в рисунке образы предметов, объектов, персонажей сказок, литературных произведений. Обращать внимание детей на отличия предметов по форме, величине, пропорциям частей; побуждать их передавать эти отличия в рисунках.

Учить передавать положение предметов в пространстве на листе бумаги, обращать внимание детей на то, что предметы могут по-разному располагаться на плоскости (стоять, лежать, менять положение: живые существа могут двигаться, менять позы, дерево в ветреный день — наклоняться и т. д.). Учить передавать движения фигур.

Способствовать овладению композиционными умениями: учить располагать предмет на листе с учетом его пропорций (если предмет вытянут в высоту, располагать его на листе по вертикали; если он вытянут в ширину, например, не очень высокий, но длинный дом, располагать его по горизонтали). Закреплять способы и приемы рисования различными изобразительными материалами (цветные карандаши, гуашь, акварель, цветные мелки, пастель, сангина, угольный карандаш, фломастеры, разнообразные кисти и т. п.).

Вырабатывать навыки рисования контура предмета простым карандашом с легким нажимом на него, чтобы при последующем закрашивании изображения не оставалось жестких, грубых линий, пачкающих рисунок.

Учить рисовать акварелью в соответствии с ее спецификой (прозрачностью и легкостью цвета, плавностью перехода одного цвета в другой).

Учить рисовать кистью разными способами: широкие линии — всем ворсом, тонкие — концом кисти; наносить мазки, прикладывая кисть всем ворсом к бумаге, рисовать концом кисти мелкие пятнышки.

Закреплять знания об уже известных цветах, знакомить с новыми цветами (фиолетовый) и оттенками (голубой, розовый, темно-зеленый, сиреневый), развивать чувство цвета. Учить смешивать краски для получения новых цветов и оттенков (при рисовании гуашью) и высветлять цвет, добавляя в краску воду (при рисовании акварелью). При рисовании карандашами учить передавать оттенки цвета, регулируя нажим на карандаш.

В карандашном исполнении дети могут, регулируя нажим, передать до трех оттенков цвета.

Сюжетное рисование. Учить детей создавать сюжетные композиции на темы окружающей жизни и на темы литературных произведений («Кого встретил Колобок», «Два жадных медвежонка», «Где обедал воробей?» и др.).

Развивать композиционные умения, учить располагать изображения на полосе внизу листа, по всему листу.

Обращать внимание детей на соотношение по величине разных предметов в сюжете (дома большие, деревья высокие и низкие; люди меньше домов, но больше растущих на лугу цветов). Учить располагать на рисунке предметы так, чтобы они загороживали друг друга (растущие перед домом деревья и частично его загороживающие и т. п.).

Декоративное рисование. Продолжать знакомить детей с изделиями народных промыслов, закреплять и углублять знания о дымковской и филимоновской игрушках и их росписи; предлагать создавать изображения по мотивам народной декоративной росписи, знакомить с ее цветовым строем и элементами композиции, добиваться большего разнообразия используемых элементов. Продолжать знакомить с городецкой росписью, ее цветовым решением, спецификой создания декоративных цветов (как правило, не чистых тонов, а оттенков), учить использовать для украшения оживки. Познакомить с росписью

Полхов-Майдана. Включать городецкую и полхов-майданскую роспись в творческую работу детей, помогать осваивать специфику этих видов росписи. Знакомить с региональным (местным) декоративным искусством.

Учить составлять узоры по мотивам городецкой, полхов-майданской, гжельской росписи: знакомить с характерными элементами (бутоны, цветы, листья, травка, усики, завитки, оживки). Учить создавать узоры на листах в форме народного изделия (поднос, солонка, чашка, розетка и др.).

Для развития творчества в декоративной деятельности использовать декоративные ткани. Предоставлять детям бумагу в форме одежды и головных уборов (кокошник, платок, свитер и др.), предметов быта (салфетка, полотенце). Учить ритмично располагать узор. Предлагать расписывать бумажные силуэты и объемные фигуры.

Лепка. Продолжать знакомить детей с особенностями лепки из глины, пластилина и пластической массы. Развивать умение лепить с натуры и по представлению знакомые предметы (овощи, фрукты, грибы, посуда, игрушки); передавать их характерные особенности. Продолжать учить лепить посуду из целого куска глины и пластилина ленточным способом.

Закреплять умение лепить предметы пластическим, конструктивным и комбинированным способами. Учить сглаживать поверхность формы, делать предметы устойчивыми.

Учить передавать в лепке выразительность образа, лепить фигуры человека и животных в движении, объединять небольшие группы предметов в несложные сюжеты (в коллективных композициях): «Курица с цыплятами», «Два жадных медвежонка нашли сыр», «Дети на прогулке» и др. Формировать у детей умения лепить по представлению героев литературных произведений (Медведь и Колобок, Лиса и Зайчик, Машенька и Медведь и т. п.). Развивать творчество, инициативу. Продолжать формировать умение лепить мелкие детали; пользуясь

стекой, наносить рисунок чешуек у рыбки, обозначать глаза, шерсть животного, перышки птицы, узор, складки на одежде людей и т. п.

Продолжать формировать технические умения и навыки работы с разнообразными материалами для лепки; побуждать использовать дополнительные материалы (косточки, зернышки, бусинки и т. д.). Закреплять навыки аккуратной лепки.

Закреплять навык тщательно мыть руки по окончании лепки.

Декоративная лепка. Продолжать знакомить детей с особенностями декоративной лепки. Формировать интерес и эстетическое отношение к предметам народного декоративно-прикладного искусства. Учить лепить птиц, животных, людей по типу народных игрушек (дымковской, филимоновской, каргопольской и др.). Формировать умение украшать узорами предметы декоративного искусства. Учить расписывать изделия гуашью, украшать их налепами и углубленным рельефом, использовать стеку. Учить обмакивать пальцы в воду, чтобы сгладить неровности вылепленного изображения, когда это необходимо для передачи образа.

Аппликация. Закреплять умение создавать изображения (разрезать бумагу на короткие и длинные полоски; вырезать круги из квадратов, овалы из прямоугольников, преобразовывать одни геометрические фигуры в другие: квадрат — в два-четыре треугольника, прямоугольник — в полоски, квадраты или маленькие прямоугольники), создавать из этих фигур

изображения разных предметов или декоративные композиции. Учить вырезать одинаковые фигуры или их детали из бумаги, сложенной гармошкой, а симметричные изображения — из бумаги, сложенной пополам (стакан, ваза, цветок и др.). С целью создания выразительного образа учить приему обрывания. Побуждать создавать предметные и сюжетные композиции, дополнять их деталями, обогащающими изображения.

Формировать аккуратное и бережное отношение к материалам.

Художественный труд. Совершенствовать умение работать с бумагой: сгибать лист вчетверо в разных направлениях; работать по готовой выкройке (шапочка, лодочка, домик, кошелек).

Закреплять умение создавать из бумаги объемные фигуры: делить квадратный лист на несколько равных частей, сглаживать сгибы, надрезать по сгибам (домик, корзинка, кубик).

Закреплять умение делать игрушки, сувениры из природного материала (шишки, ветки, ягоды) и других материалов (катушки, проволока в цветной обмотке, пустые коробки и др.), прочно соединяя части.

Формировать умение самостоятельно создавать игрушки для сюжетно-ролевых игр (флажки, сумочки, шапочки, салфетки и др.); сувениры для родителей, сотрудников детского сада, елочные украшения. Привлекать детей к изготовлению пособий для занятий и самостоятельной деятельности (коробки, счетный материал), ремонту книг, настольно-печатных игр. Закреплять умение детей экономно и рационально расходовать материалы.

Конструктивно-модельная деятельность:

Обращать внимание детей на различные здания и сооружения вокруг их дома, детского сада. На прогулках в процессе игр рассматривать с детьми машины, тележки, автобусы и другие виды транспорта, выделяя их части, называть их форму и расположение по отношению к самой большой части.

Продолжать развивать у детей способность различать и называть строительные детали (куб, пластина, кирпичик, брусок); учить использовать их с учетом конструктивных свойств (устойчивость, форма, величина). Развивать умение устанавливать ассоциативные связи, предлагая вспомнить, какие похожие сооружения дети видели.

Учить анализировать образец постройки: выделять основные части, различать и соотносить их по величине и форме, устанавливать пространственное расположение этих частей относительно друг друга (в домах — стены, сверху — перекрытие, крыша; в автомобиле — кабина, кузов и т. д.). Учить самостоятельно измерять постройки (по высоте, длине и ширине), соблюдать заданный воспитателем принцип конструкции («Построй такой же домик, но высокий»). Учить сооружать постройки из крупного и мелкого строительного материала, использовать детали разного цвета для создания и украшения построек.

Обучать конструированию из бумаги: сгибать прямоугольный лист бумаги пополам, совмещая стороны и углы (альбом, флажки для украшения участка, поздравительная открытка), приклеивать к основной форме детали (к дому — окна, двери, трубу; к автобусу — колеса; к стулу — спинку). Приобщать детей к изготовлению поделок из природного материала:

коры, веток, листьев, шишек, каштанов, ореховой скорлупы, соломы (лодочки, ежики и т. д.). Учить использовать для закрепления частей клей, пластилин; применять в поделках катушки, коробки разной величины и другие предметы.

Музыкально-художественная деятельность:

Продолжать развивать интерес и любовь к музыке, музыкальную отзывчивость на нее.

Формировать музыкальную культуру на основе знакомства с классической, народной и современной музыкой.

Продолжать развивать музыкальные способности детей: звуковысотный, ритмический, тембровый, динамический слух.

Способствовать дальнейшему развитию навыков пения, движений под музыку, игры и импровизации мелодий на детских музыкальных инструментах; творческой активности детей.

Слушание. Учить различать жанры музыкальных произведений (марш, танец, песня).

Совершенствовать музыкальную память через узнавание мелодий по отдельным фрагментам произведения (вступление, заключение, музыкальная фраза).

Совершенствовать навык различения звуков по высоте в пределах квинты, звучания музыкальных инструментов (клавишно-ударные и струнные: фортепиано, скрипка, виолончель, балалайка).

Пение.

Формировать певческие навыки, умение петь легким звуком в диапазоне от «ре» первой октавы до «до» второй октавы, брать дыхание перед началом песни, между музыкальными фразами, произносить отчетливо слова, своевременно начинать и заканчивать песню, эмоционально передавать характер мелодии, петь умеренно, громко и тихо.

Способствовать развитию навыков сольного пения, с музыкальным сопровождением и без него. Содействовать проявлению самостоятельности и творческому исполнению песен разного характера. Развивать песенный музыкальный вкус.

Песенное творчество.

Учить импровизировать мелодию на заданный текст.

Учить сочинять мелодии различного характера: ласковую колыбельную, задорный или бодрый марш, плавный вальс, веселую плясовую.

Музыкально-ритмические движения.

Развивать чувство ритма, умение передавать через движения характер музыки, ее эмоционально-образное содержание.

Учить свободно ориентироваться в пространстве, выполнять простейшие перестроения, самостоятельно переходить от умеренного к быстрому или медленному темпу, менять движения в соответствии с музыкальными фразами.

Способствовать формированию навыков исполнения танцевальных движений (поочередное выбрасывание ног вперед в прыжке; приставной шаг с приседанием, с продвижением вперед, кружение; приседание с выставлением ноги вперед).

Познакомить с русским хороводом, пляской, а также с танцами других народов.

Продолжать развивать навыки инсценирования песен; учить изображать сказочных животных и птиц (лошадка, коза, лиса, медведь, заяц, журавль, ворон и т. д.) в разных игровых ситуациях.

Музыкально-игровое и танцевальное творчество.

Развивать танцевальное творчество; учить придумывать движения к пляскам, танцам, составлять композицию танца, проявляя самостоятельность в творчестве.

Учить самостоятельно придумывать движения, отражающие содержание песни.

Побуждать к инсценированию содержания песен, хороводов.

Игра на детских музыкальных инструментах.

Учить детей исполнять простейшие мелодии на детских музыкальных инструментах; знакомые песенки индивидуально и небольшими группами, соблюдая при этом общую динамику и темп.

Развивать творчество детей, побуждать их к активным самостоятельным действиям.

Примерные виды интеграции образовательных областей

Таблица 18

По задачам и содержанию психолого-педагогической работы	По средствам (формам) организации и оптимизации образовательного процесса
Виды интеграции области «Физическое развитие»	
<p>«Познавательное развитие» (формирование познавательной мотивации, становление сознания; формирование первичных представлений о себе, других людях)</p> <p>«Социально-коммуникативное развитие» (формирование основ безопасного поведения, усвоение норм и ценностей, связанных со здоровьем, развитие у детей саморегуляции собственных действий, становление целенаправленности и саморегуляции в двигательной сфере)</p> <p>«Речевое развитие» (развитие свободного общения со взрослыми и детьми по поводу здоровья и ЗОЖ человека)</p> <p>«Художественно-эстетическое развитие» (развитие музыкально-ритмической деятельности на основе физических качеств и основных движений детей)</p>	<p>«Художественно-эстетическое развитие» (использование изобразительных и музыкальных видов деятельности для обогащения и закрепления содержания области; развитие представлений и воображения для освоения двигательных эталонов в творческой форме, моторики для успешного освоения указанной области)</p> <p>«Речевое развитие» (использование произведений художественной литературы для обогащения и закрепления содержания области)</p> <p>«Социально-коммуникативное развитие» (накопление опыта здоровьесберегающего поведения, освоение культуры здорового труда)</p>
Виды интеграции области «Социально-коммуникативное развитие»	
<p>«Речевое развитие» (развитие свободного общения со взрослыми и детьми в процессе освоения способов безопасного поведения, способов оказания самопомощи, помощи другому, правил поведения в различных ситуациях и др.)</p> <p>«Познавательное развитие» (формирование первичных представлений о себе, других людях; о малой Родине и Отечестве, социокультурных ценностях народа, отечественных традициях и праздниках и др.)</p>	<p>«Художественно-эстетическое развитие» (использование изобразительной и музыкальной видов деятельности для обогащения и закрепления содержания области (для развития эмоциональной отзывчивости, сопереживания, формирования норм и ценностей и др.)</p> <p>«Познавательное развитие» (использование дидактической игры как</p>

По задачам и содержанию психолого-педагогической работы	По средствам (формам) организации и оптимизации образовательного процесса
<p>«Физическое развитие» (формирование первичных ценностных представлений о здоровье и здоровом образе жизни человека)</p>	<p>средства реализации образовательной области «Познавательное развитие» Речевое развитие (использование произведений худож. литературы для развития эмоциональной отзывчивости, сопереживания, формирования норм и ценностей)</p>
Виды интеграции области «Познавательное развитие»	
<p>«Речевое развитие» - развитие познавательно-исследовательской деятельности в процессе свободного общения со сверстниками и взрослыми; в процессе чтения и восприятия произведений худ литературы,)</p> <p>- «Художественно-эстетическое развитие» - в процессе продуктивной деятельности формирование представлений об объектах окружающего мира, о свойствах и отношениях объектов окружающего мира, о планете Земля и др., развитие воображения и творческой активности)</p> <p>- «Физическое развитие» - расширение кругозора детей в части представлений о здоровом образе жизни, видах спорта)</p> <p>- «Социально-коммуникативное развитие» - расширение кругозора в части представлений о себе, семье, обществе, государстве, мире, труде взрослых и собственной трудовой деятельности; о безопасности собственной жизнедеятельности и безопасности окружающего мира природы,</p>	<p>«Художественно-эстетическое развитие» (восприятие произведений искусства для развития творческой активности, интересов детей, познавательной мотивации, использование музыкальных произведений, средств изобразительной деятельности детей для обогащения содержания области «Познавательное развитие»).</p>
Виды интеграции области «Речевое развитие»	
<p>«Физическое развитие» (развитие свободного общения со взрослыми и детьми по поводу здоровья и ЗОЖ человека; в части необходимости двигательной активности и физического совершенствования; игровое общение)</p> <p>«Социально-коммуникативное развитие» (развитие свободного общения со взрослыми и детьми в части формирования первичных ценностных представлений, представлений о себе, семье, обществе, государстве, мире, а также соблюдения элементарных общепринятых норм и правил поведения; в процессе освоения способов безопасного поведения, способов оказания самопомощи, помощи другому, правил поведения в стандартных опасных ситуациях и др., в части формирования основ экологического сознания; в процессе трудовой деятельности)</p> <p>«Познавательное развитие» (развитие познавательно-исследовательской деятельности в процессе свободного общения со сверстниками и взрослыми)</p> <p>«Художественно-эстетическое развитие» (развитие свободного общения со взрослыми и детьми по поводу музыки, результатов продуктивной деятельности, восприятия произведений искусства)</p>	<p>«Социально-коммуникативное развитие» (использование сюжетно-ролевых, режиссерских и игр с правилами как средства реализации указанной образовательной области)</p> <p>«Художественно-эстетическое развитие» (использование музыкальных произведений и произведений изоискусства как средства обогащения образовательного процесса, произведений художественной литературы)</p>
Виды интеграции области «Художественно-эстетическое развитие»	
<p>«Речевое развитие» (развитие свободного общения со взрослыми и детьми по поводу процесса и результатов</p>	<p>«Физическое развитие» (использование музыкальных произведений</p>

По задачам и содержанию психолого-педагогической работы	По средствам (формам) организации и оптимизации образовательного процесса
<p>изобразительной и музыкальной деятельности) «Познавательное развитие» (расширение кругозора в части различных видов искусства, социокультурных ценностях, развитие воображения, творчества) «Социально-коммуникативное развитие» (формирование основ безопасности собственной жизнедеятельности в различных видах изобразительной и музыкальной деятельности, трудолюбия в продуктивной и музыкальной видах деятельности) «Физическая культура» (развитие детского двигательного творчества)</p>	<p>в качестве музыкального сопровождения различных видов детской деятельности и двигательной активности) «Речевое развитие» (использование произведений музыкального и изобразительного искусства как средства обогащения образовательного процесса, усиления эмоционального восприятия художественных произведений) «Познавательное развитие» (использование произведений музыкального и изобразительного как средства развития интересов, любознательности и познавательной мотивации; формирования представлений об объектах окружающего мира, их свойствах и отношениях)</p>

А) особенности образовательной деятельности разных видов и культурных практик

Содержание образовательных областей зависит от возрастных и индивидуальных особенностей детей, определяется целями и задачами программы и реализуются в различных видах деятельности (общении, игре, познавательно-исследовательской деятельности - как сквозных механизмах развития ребенка):

- для детей дошкольного возраста (3 года – 7 лет) ряд видов деятельности, таких как игровая, включая сюжетно-ролевую игру, игру с правилами и другие виды игры, коммуникативная (общение и взаимодействие со взрослыми и сверстниками), познавательно-исследовательская (исследования объектов окружающего мира и экспериментирования с ними), а также восприятие художественной литературы и фольклора, самообслуживание и элементарный бытовой труд (в помещении и на улице), конструирование из разного материала, включая конструкторы, модули, бумагу, природный и иной материал, изобразительная (рисование, лепка, аппликация), музыкальная (восприятие и понимание смысла музыкальных произведений, пение, музыкально-ритмические движения, игры на детских музыкальных инструментах) и двигательная (овладение основными движениями) формы активности ребенка.

Характеристика видов детской деятельности

Игровая деятельность является ведущей деятельностью ребенка дошкольного возраста. В организованной образовательной деятельности она выступает в качестве основы для интеграции всех других видов деятельности ребенка дошкольного возраста. В младшем и среднем дошкольном возрасте игровая деятельность является основой решения всех образовательных задач. Игровая деятельность представлена в образовательном процессе в разнообразных формах — это дидактические и сюжетно-дидактические, развивающие, подвижные игры, игры-путешествия, игровые проблемные ситуации, игры-инсценировки, игры-этюды.

Коммуникативная деятельность направлена на решение задач, связанных с развитием свободного общения детей и освоением всех компонентов устной речи, освоение культуры

общения и этикета, воспитание толерантности, подготовки к обучению грамоте (в старшем дошкольном возрасте). Коммуникативная деятельность включается во все виды детской деятельности, в ней находит отражение опыт, приобретаемый детьми в других видах деятельности.

Познавательно-исследовательская деятельность включает в себя широкое познание детьми объектов живой и неживой природы, предметного и социального мира (мира взрослых и детей, деятельности людей, знакомство с семьей и взаимоотношениями людей, городом, страной и другими странами), безопасного поведения, освоение средств и способов познания (моделирования, экспериментирования), сенсорное и тематическое развитие детей. Восприятие художественной литературы и фольклора организуется как процесс слушания детьми произведений художественной и познавательной литературы, направленный на развитие читательских интересов детей, способности восприятия литературного текста и общения по поводу прочитанного. Чтение может быть организовано как непосредственно чтение (или рассказывание сказки) воспитателем вслух и как прослушивание аудиозаписи.

Конструирование и изобразительная деятельность детей представлена разными видами художественно-творческой (рисование, лепка, аппликация) деятельности. Художественно-творческая деятельность неразрывно связана со знакомством детей с изобразительным искусством, развитием способности художественного восприятия. Художественное восприятие произведений искусства существенно обогащает личный опыт дошкольников, обеспечивает интеграцию между познавательно-исследовательской, коммуникативной и продуктивной видами деятельности.

Музыкальная деятельность организуется в процессе музыкальных занятий, которые проводятся музыкальным руководителем в специально оборудованном помещении.

Двигательная деятельность организуется в процессе занятий физической культурой, требования к проведению которых согласуются дошкольной организацией с положениями действующего СанПиН.

Образовательная деятельность, осуществляемая в ходе режимных моментов, требует особых форм работы в соответствии с реализуемыми задачами воспитания, обучения и развития ребенка. В режимных процессах, в свободной детской деятельности воспитатель создает по мере необходимости дополнительно развивающие проблемно-игровые или практические ситуации, побуждающие дошкольников применить имеющийся опыт, проявить инициативу, активность для самостоятельного решения возникшей задачи.

Образовательная деятельность, осуществляемая в утренний отрезок времени, включает:

- 1) наблюдения в уголке природы, за деятельностью взрослых;
- 2) индивидуальные игры и игры с небольшими подгруппами детей (дидактические, развивающие, сюжетные, музыкальные, подвижные и пр.);
- 3) создание практических, игровых, проблемных ситуаций и ситуаций общения, сотрудничества, гуманных проявлений, заботы о малышах в детском саду, проявлений эмоциональной отзывчивости к взрослым и сверстникам;
- 4) трудовые поручения;
- 5) беседы и разговоры с детьми по их интересам;
- 6) рассматривание дидактических картинок-иллюстраций;
- 7) индивидуальную работу с детьми в соответствии с задачами разных образовательных областей;

8) двигательную деятельность детей, активность которой зависит от содержания организованной образовательной деятельности в первой половине дня;

9) работу по воспитанию у детей культурно-гигиенических навыков и культуры здоровья.

Образовательная деятельность, осуществляемая во время прогулки, включает: 1) подвижные игры и упражнения, направленные на оптимизацию режима двигательной активности и укрепление здоровья детей;

2) наблюдения за объектами и явлениями природы, направленные на установление разнообразных связей и зависимостей в природе, воспитание отношения к ней;

3) экспериментирование с объектами неживой природы;

4) сюжетно-ролевые и конструктивные игры (с песком, со снегом, с природным материалом);

5) элементарную трудовую деятельность детей на участке детского сада;

6) свободное общение воспитателя с детьми.

б) Способы и направления поддержки детской инициативы

Детская инициатива проявляется в свободной самостоятельной деятельности воспитанников по выбору и интересам. Возможность играть, рисовать, конструировать, сочинять и пр. в соответствии с собственными интересами является важнейшим источником эмоционального благополучия ребенка в детском саду. Самостоятельная деятельность воспитанников протекает преимущественно в утренний отрезок времени и во второй половине дня.

В развитии детской инициативы и самостоятельности воспитателю важно соблюдать ряд общих требований:

- *развивать активный интерес воспитанников к окружающему миру, стремление к получению новых знаний и умений;*
- *создавать разнообразные условия и ситуации, побуждающие воспитанников к активному применению знаний, умений, способов деятельности в личном опыте;*
- *постоянно расширять область задач, которые дети решают самостоятельно. Постепенно выдвигать перед детьми более сложные задачи, требующие сообразительности, творчества, поиска новых подходов, поощрять детскую инициативу;*
- *тренировать волю детей, поддерживать желание преодолевать трудности, доводить начатое дело до конца;*
- *ориентировать воспитанников на получение хорошего результата. Необходимо своевременно обратить особое внимание на детей, постоянно проявляющих небрежность, торопливость, равнодушие к результату, склонных не завершать работу;*
- *«дозировать» помощь воспитанникам. Если ситуация подобна той, в которой ребенок действовал раньше, но его сдерживает новизна обстановки, достаточно просто намекнуть, посоветовать вспомнить, как он действовал в аналогичном случае.*
- *поддерживать у воспитанников чувство гордости и радости от успешных самостоятельных действий, подчеркивать рост возможностей и достижений каждого ребенка, побуждать к проявлению инициативы и творчества.*

Основные сферы инициативы

- **творческая инициатива** (включенность в сюжетную игру как основную творческую деятельность ребенка, где развиваются воображение, образное мышление);
- **инициатива как целеполагание и волевое усилие** (включенность в разные виды продуктивной деятельности – рисование, лепку, конструирование, требующие усилий по преодолению «сопротивления» материала, где развиваются произвольность, планирующая функция речи);
- **коммуникативная инициатива** (включенность ребенка во взаимодействие со сверстниками, где развивается коммуникативная функция речи);
- **познавательная инициатива** – любознательность, т.е. включенность в экспериментирование, простую познавательно-исследовательскую деятельность, где развиваются способности устанавливать пространственно-временные, причинно-следственные и родовидовые отношения.

Поддержка детской инициативы по образовательным областям

ОО	Способы поддержки детской инициативы
Социально-коммуникативное развитие	<p>Развитие в сюжетно-ролевой игре функциональной проекции: использование предметов заместителей; игрушек-предметов для оперирования, моделей и др.</p> <p>Создание условий для развития ролевой проекции: изменение игровой обстановки, персонажей игры, сюжета; их комбинирование</p> <p>Стимулирование совместных игр детей;</p> <p>Использование маркеров игрового пространства;</p> <p>Использование современных педагогических технологий: интерактивные, кейс-технологии;</p> <p>Чтение художественной литературы;</p> <p>Анализ проблемных ситуаций;</p> <p>Беседы на этические, нравственные темы;</p> <p>Просмотр и обсуждение телепередач, фото, иллюстраций, видеофильмов;</p> <p>Участие в проектной деятельности;</p> <p>Организация экскурсий, встреч с интересными людьми различных профессий;</p> <p>Создание условий для приобретения опыта собственной трудовой деятельности: поручения, дежурства и др.</p> <p>Организация разновозрастного взаимодействия</p>
Познавательное развитие	<p>Использование современных педагогических технологий: проблемного обучения, ТРИЗ, информационных, ЗОЖ и др.</p> <p>Проведение опытов, экспериментов,</p> <p>Использование алгоритмов, моделей, макетов, маршрутных карт</p> <p>Целевые прогулки и экскурсии</p> <p>Сбор и создание коллекций</p> <p>Ведение дневников наблюдений, заполнение журналов исследователя</p> <p>Участие в викторинах, конкурсах, КВН; олимпиадах и др.</p> <p>Использование маршрутных игр, игр-путешествий;</p> <p>Решение проблемных ситуаций, заданий, выполнение проектов,</p> <p>Эвристическая беседа; выдвижение гипотез;</p> <p>Конструирование: по образцу, по схемам, по замыслу</p>
Художественно-эстетическое развитие	<p>Создание художественно-ценной ПРС;</p> <p>Использование технологий: экспериментирование (с цветом, звуком и т.п.), метод проектов, музейная педагогика, технология организации музыкально-познавательной деятельности, технология музыкальной игры;</p> <p>Использование нетрадиционных художественных техник в продуктивной</p>

ОО	Способы поддержки детской инициативы
	<p>деятельности;</p> <p>Применение репродуктивного (работа по трафарету, карте-схеме, моделирование, создание худ.образа); эвристического (выполнение части задания самостоятельно) и исследовательского методов и приемов;</p> <p>Использование интерактивных форм организации ОП: посещение музеев, выставок, изобразительные игры, творческие клубы, и др.</p> <p>Использование современных методов и приемов музыкального развития:</p> <ul style="list-style-type: none"> -игры на выделение и сопоставление средств выразительности -различных видов искусств для худ. образов произведения, -методы контрастных сопоставлений произведений (вокальное уподобление, тактильное уподобление и др.); метод уподоблений характеру музыки (сравнение и др.) <p>Формы организации детской деятельности;</p> <ul style="list-style-type: none"> - индивидуальные формы сопровождения развития детей (портфолио, индивидуальные занятия, индивидуальное сопровождение в рамках образовательной деятельности); - формы организации внутригруппового взаимодействия (проекты, экскурсии, познавательные беседы и развлечения, музыкальные викторины, конкурсы, музыкально-художественные мастерские, мастер-классы, музыка в режиме дня, праздники и развлечения), - формы организации одновозрастного взаимодействия (совместное музицирование творческих детских коллективов (ансамбли, дуэты, оркестровки, музыкальные игры - импровизации и пр.). - формы организации разновозрастного взаимодействия; -игровая деятельность (театрализованные музыкальные игры, музыкально-дидактические игры, игры с пением, ритмические игры);
Речевое развитие	<p>Создание условий для экспериментирования со словом, в том числе и с использованием универсальных интерактивных дидактических пособий;</p> <p>Самостоятельная деятельность в книжном уголке</p> <p>Наличие центров книгоиздательства в старших и подготовительных группах (оформление детьми собственного речевого творчества в форме книжек—малышек, речевых газет, рекламных плакатов и т.п.)</p> <p>Организация и проведение фольклорных ярмарок, календарно-экологических, обрядовых, развлечений</p> <p>Конкурсы чтецов, конкурсы речевого творчества</p> <p>Разнообразные формы интегрированной деятельности: проектная деятельность социальные акции, агитбригады, театрализованная деятельность, детские клубы</p>
Физическое развитие	<p>Спортивные игры, подвижные игры, несюжетные, сюжетные, с элементами соревнования</p> <p>Спортивные упражнения: летние, зимние</p> <p>Танцевальные упражнения</p> <p>Здоровьесберегающие технологии:</p> <ul style="list-style-type: none"> - физминутки - пальчиковая гимнастика - комплексы точечного самомассажа <p>Спортивные игры, развлечения, праздники, соревнования и досуги</p> <p>Самостоятельная двигательнo-игровая деятельность детей</p> <p>Участие в спортивных праздниках, развлечениях, олимпиадах; • Участие в</p>

ОО	Способы поддержки детской инициативы
	совместных с родителями соревнований; • Создание ПРС: панно «Помоги себе сам», «Наши рекорды», «Копилка подвижных игр» и т.п. Использование схем, алгоритмов, пиктограмм при выполнении разных видов движений и подвижных игр и игр спортивного характера Использование нетрадиционного физкультурного оборудования Использование маршрутных игр, игр-путешествий

В) Взаимодействие педагогов с семьями воспитанников

Взаимопознание и взаимоинформирование

Успешное взаимодействие возможно лишь в том случае, если педагог знаком с воспитательными возможностями семьи ребенка, а семья имеет представление о структурном подразделении, доверяет ему воспитание ребенка. Это позволяет оказывать друг другу необходимую поддержку в развитии ребенка, привлекать имеющиеся педагогические ресурсы для решения общих задач воспитания. Прекрасную возможность для обоюдного познания воспитательного потенциала дают: специально организуемая социально-педагогическая диагностика с использованием бесед, анкетирования, посещение педагогами семей воспитанников; организация дней открытых дверей в СП; разнообразные собрания-встречи, ориентированные на знакомство с достижениями и трудностями воспитывающих детей сторон.

Сотрудничество с семьей и участие семьи в образовании ребенка, т.е. партнёрские отношения педагогов с семьями воспитанников – важная составляющая Программы. Родители не столько потребители образовательных услуг, сторонние наблюдателями, а равноправные и равно ответственные партнёры воспитателей, принимающие решения во всех вопросах развития и образования.

Основные задачи взаимодействия детского сада с семьей:

- изучение отношения педагогов и родителей к различным вопросам воспитания, обучения, развития детей, условий организации разнообразной деятельности в детском саду и семье;
- знакомство педагогов и родителей с лучшим опытом воспитания в детском саду и семье, а также с трудностями, возникающими в семейном и общественном воспитании дошкольников;
- информирование друг друга об актуальных задачах воспитания и обучения детей и о возможностях детского сада и семьи в решении данных задач;
- создание в детском саду условий для разнообразного по содержанию и формам сотрудничества, способствующего развитию конструктивного взаимодействия педагогов и родителей с детьми;
- привлечение семей воспитанников к участию в совместных с педагогами мероприятиях, организуемых в районе (городе, области);
- поощрение родителей за внимательное отношение к разнообразным стремлениям и потребностям ребенка, создание необходимых условий для их удовлетворения в семье.

В основу взаимодействия положены следующие принципы:

- *родители и педагоги являются партнерами в воспитании и обучении детей;*
- *единое понимание педагогами и родителями целей и задач развития, воспитания и обучения детей;*
- *помощь ребенку, уважение и доверие ему как со стороны педагогов, так и со стороны родителей;*

- знание педагогами и родителями воспитательных возможностей коллектива и семьи, максимальное использование воспитательного потенциала в совместной работе с детьми;
- постоянный анализ процесса взаимодействия семьи и дошкольного отделения, его промежуточных и конечных результатов.

Необходимыми условиями успешной реализации данного раздела Программы являются:

1. Доброжелательный стиль ежедневного общения педагогов с родителями. Исключены категоричность, требовательный тон.
2. Индивидуально-дифференцированный подход – выбор педагогом форм и средств взаимодействия с учетом ситуации, настроения, действие в интересах ребенка.
3. Сотрудничество, а не наставничество, предполагающий создание атмосферы взаимопомощи и поддержки семьи в сложных педагогических ситуациях, демонстрация заинтересованности коллектива детского сада разобраться в проблемах семьи и искреннее желание помочь.
4. Серьёзная подготовка к любому мероприятию с целью обеспечения качества.
5. Динамичность – быстрое реагирование на изменения социального состава родителей, их образовательные потребности и воспитательные запросы. В зависимости от этого меняются формы и направления работы педагогического коллектива с семьями воспитанников

Формы информационного взаимодействия с родителями по основным линиям развития воспитанников.

Таблица 20

Информационно-аналитические формы	
Цель: сбор, обработка и использование данных о семье каждого воспитанника, об общекультурном уровне родителей, о наличии у них необходимых педагогических знаний, об отношении в семье к ребенку, о запросах, интересах и потребностях родителей в психолого-педагогической информации. Только на аналитической основе возможно осуществление индивидуального, личностно-ориентированного подхода к ребенку в условиях дошкольного учреждения, повышение эффективности образовательной работы с детьми и построение грамотного общения с их родителями.	
Анкетирование	Используется с целью изучения семьи, выяснения образовательных потребностей родителей, установления контакта с ее членами, для согласования воспитательных воздействий на ребенка
Опрос	Метод сбора первичной информации, основанный на непосредственном (беседа, интервью) или опосредованном (анкета) социально-психологическом взаимодействии исследователя и опрашиваемого. Источником информации в данном случае служит словесное или письменное суждение человека.
Интервью и беседа	Позволяют получить исследователю ту информацию, которая заложена в словесных сообщениях, опрашиваемых. Это, с одной стороны, позволяет изучать мотивы поведения, намерения, мнения и т.п. (все то, что неподвластно изучению другими методами), с другой – делает эту группу методов субъективной (не случайно у некоторых социологов существует мнение, что даже самая совершенная методика опроса никогда не может гарантировать полной достоверности информации).
Познавательные формы	
Цель: повышение психолого-педагогической культуры родителей. Данные формы взаимодействия позволяют знакомить родителей с особенностями возрастного и психологического развития детей, рациональными методами и приемами воспитания для формирования их практических навыков.	
Практикум	Форма выработки у родителей педагогических умений по воспитанию детей, эффективному решению возникающих

	педагогических ситуаций, своеобразная тренировка педагогического мышления родителей-воспитателей
Лекция	Форма психолого-педагогического просвещения, раскрывающая сущность той или иной проблемы воспитания
Круглый стол	Особенность этой формы состоит в том, что участники обмениваются мнением друг с другом при полном равноправии каждого
Общие родительские собрания	Главной целью собрания является координация действий родительской общественности и педагогического коллектива по вопросам образования, воспитания, оздоровления и развития детей
Групповые родительские собрания	Действенная форма взаимодействия воспитателей с коллективом родителей, форма организованного ознакомления их с задачами, содержанием и методами воспитания детей определенного возраста в условиях детского сада и семьи
Вечера вопросов и ответов	Позволяют родителям уточнить свои педагогические знания, применить их на практике, узнать о чем-либо новом, пополнить свои знания, обсудить некоторые проблемы развития детей
Родительские вечера	Прекрасно сплачивают родительский коллектив; это праздники общения с родителями друга своего ребенка, это праздники воспоминаний младенчества и детства собственного ребенка, это поиск ответов на вопросы, которые перед родителями ставит жизнь и собственный ребенок
Родительский тренинг	Активная форма взаимодействия с родителями, которые хотят изменить свое отношение к поведению и взаимодействию с собственным ребенком, сделать его более открытым и доверительным
Педагогическая беседа	Обмен мнениями по вопросам воспитания и достижение единой точки зрения по этим вопросам, оказание родителям своевременной помощи
Семейная гостиная	Проводится с целью сплочения родителей и детского коллектива, тем самым оптимизируются детско-родительские отношения; помогает по-новому раскрыть внутренний мир детей, улучшить эмоциональный контакт между родителями и детьми
Досуговые формы	
Цель: установление теплых неформальных отношений между педагогами и родителями, а также более доверительных отношений между родителями и детьми	
Праздники, утренники, мероприятия (концерты, соревнования)	Помогают создать эмоциональный комфорт в группе, сблизить участников педагогического процесса
Выставки работ родителей и детей, семейные вернисажи	Демонстрируют результаты совместной деятельности родителей и Детей
Совместные походы и экскурсии	Укрепляют детско-родительские отношения
Письменные формы	
Неформальные записки	Воспитатели посылают с ребенком короткие записки домой, чтобы информировать семью о новом достижении ребенка или о только что освоенном навыке, поблагодарить семью за оказанную помощь; в них могут быть записи детской речи интересные высказывания ребенка; семьи также могут посылать в детский сад записки, выражающие благодарность или содержащие просьбы
Наглядно-информационные формы	

Цель: ознакомление родителей с условиями, содержанием и методами воспитания детей в условиях ДОУ. Позволяют правильно оценить деятельность педагогов, пересмотреть методы и приемы домашнего воспитания, объективно увидеть деятельность воспитателя	
Информационно-ознакомительные	Направлены на ознакомление родителей с дошкольным учреждением, особенностями его работы, с педагогами, занимающимися воспитанием детей, через сайт в Интернете, выставки детских работ, фотовыставки, рекламу в СМИ, информационные проспекты, видеофильмы
Информационно-просветительские	Направлены на обогащение знаний родителей об особенностях развития и воспитания детей дошкольного возраста; их специфика заключается в том, что общение педагогов с родителями здесь не прямое, а опосредованное – через газеты, организацию тематических выставок; информационные стенды; записи видеофрагментов организации различных видов деятельности, режимных моментов; фотографии, выставки детских работ, ширмы, папки-передвижки

Формы информационного взаимодействия с родителями по образовательным областям

Таблица 21

ОО	Формы информационного взаимодействия с родителями
Физическое развитие	<p>Разъяснять родителям необходимость создания в семье предпосылок для полноценного физического развития ребенка.</p> <p>Ориентировать родителей на формирование у ребенка положительного отношения к физкультуре и спорту; привычки выполнять ежедневно утреннюю гимнастику (это лучше всего делать на личном примере или через совместную утреннюю зарядку); стимулирование двигательной активности ребенка совместными спортивными занятиями, совместными подвижными играми; создание дома спортивного уголка; покупка ребенку спортивного инвентаря (мячик, скакалка, лыжи, коньки, велосипед, самокат и др.); совместное чтение литературы, посвященной спорту; просмотр соответствующих художественных и мультипликационных фильмов.</p> <p>Информировать родителей об актуальных задачах физического воспитания детей на разных возрастных этапах их развития, а также о возможностях детского сада в решении данных задач.</p> <p>Знакомить с лучшим опытом физического воспитания дошкольников в семье и детском саду, демонстрирующим средства, формы и методы развития важных физических качеств, воспитания потребности в двигательной деятельности.</p> <p>Привлекать родителей к участию в совместных с детьми спортивных праздниках и других мероприятиях, организуемых в детском саду (а также районе, городе).</p> <p>Объяснять родителям, как образ жизни семьи воздействует на здоровье ребенка.</p> <p>Информировать родителей о факторах, влияющих на физическое здоровье ребенка (спокойное общение, питание, закаливание, движения).</p> <p>Рассказывать о действии негативных факторов (переохлаждение, перегревание, перекармливание и др.), наносящих непоправимый вред здоровью.</p> <p>Помогать родителям сохранять и укреплять физическое и психологическое здоровье ребенка.</p> <p>Ориентировать родителей на совместное с ребенком чтение литературы, посвященной сохранению и укреплению здоровья, просмотр соответствующих художественных и мультипликационных фильмов. Знакомить родителей с оздоровительными мероприятиями, проводимыми в детском саду</p>
Познавательное развитие	<p>Обращать внимание родителей на возможности интеллектуального развития ребенка в семье и детском саду.</p> <p>Ориентировать родителей на развитие у ребенка потребности к познанию, общению со взрослыми и сверстниками.</p> <p>Обращать их внимание на ценность детских вопросов.</p> <p>Побуждать находить на них ответы посредством совместных с ребенком наблюдений, экспериментов, размышлений, чтения художественной и</p>

ОО	Формы информационного взаимодействия с родителями
	<p>познавательной литературы, просмотра художественных, документальных видеофильмов.</p> <p>Показывать пользу прогулок и экскурсий для получения разнообразных впечатлений, вызывающих положительные эмоции и ощущения (зрительные, слуховые, тактильные и др.).</p> <p>Привлекать родителей к совместной с детьми продуктивной деятельности в детском саду и дома, способствующей возникновению познавательной активности.</p> <p>Ориентировать родителей в выборе художественных и мультипликационных фильмов, направленных на развитие познавательного интереса ребенка.</p>
Речевое развитие	<p>Обращать внимание родителей на возможности речевого развития ребенка в семье и детском саду.</p> <p>Рекомендовать родителям использовать каждую возможность для общения с ребенком, поводом для которого могут стать любые события и связанные с ними эмоциональные состояния, достижения и трудности ребенка в развитии взаимодействия с миром и др.</p> <p>Показывать родителям ценность диалогического общения с ребенком, открывающего возможность для познания окружающего мира, обмена информацией и эмоциями.</p> <p>Развивать у родителей навыки общения, используя различные формы взаимодействия.</p> <p>Показывать значение доброго, теплого общения с ребенком, не допускающего грубости; демонстрировать ценность общения с ребенком. Побуждать родителей помогать ребенку устанавливать взаимоотношения со сверстниками, младшими детьми.</p> <p>Способствовать развитию свободного общения взрослых с детьми в соответствии с познавательными потребностями дошкольников.</p> <p>Показывать родителям ценность домашнего чтения, выступающего способом развития пассивного и активного словаря ребенка, словесного творчества.</p> <p>Рекомендовать родителям произведения, определяющие круг семейного чтения в соответствии с возрастными и индивидуальными особенностями ребенка.</p> <p>Показывать методы и приемы ознакомления ребенка с художественной литературой.</p> <p>Обращать внимание родителей на возможность речевого развития ребенка в ходе ознакомления с художественной литературой.</p> <p>Побуждать родителей поддерживать детское сочинительство.</p>
Социально - личностное развитие	<p>Знакомить родителей с достижениями и трудностями воспитания детей в детском саду.</p> <p>Показывать родителям значение матери, отца, а также дедушек и бабушек, воспитателей, детей (сверстников, младших и старших детей) в развитии взаимодействия ребенка с социумом, понимания социальных норм поведения.</p> <p>Подвести к пониманию ценности каждого ребенка для общества вне зависимости от его индивидуальных особенностей и этнической принадлежности.</p> <p>Заинтересовывать родителей в развитии игровой деятельности детей.</p> <p>Помогать родителям осознавать негативные последствия деструктивного общения в семье.</p> <p>Создавать у родителей мотивацию к сохранению семейных традиций и зарождению новых.</p> <p>Поддерживать семью в выстраивании взаимодействия ребенка с незнакомыми взрослыми и детьми в детском саду.</p> <p>Сопровождать и поддерживать семью в реализации воспитательных воздействий.</p> <p>Знакомить родителей с опасными для здоровья ребенка ситуациями, возникающими дома, на даче, на дороге, в лесу, у водоема, и способами поведения в них.</p> <p>Направлять внимание родителей на развитие у детей способности видеть, осознавать и избегать опасность.</p>

ОО	Формы информационного взаимодействия с родителями
	<p>Информировать родителей о необходимости создания благоприятных и безопасных условий пребывания детей на улице (соблюдать технику безопасности во время игр и развлечений на каруселях, на качелях, на горке, в песочнице, во время катания на велосипеде, во время отдыха у водоема и т.п.).</p> <p>Рассказывать о необходимости создания безопасных условий пребывания детей дома (не держать в доступных для них местах лекарства, предметы бытовой химии, электрические приборы; содержать в порядке электрические розетки; не оставлять детей без присмотра в комнате, где открыты окна и балкон и т.п.).</p> <p>Информировать родителей о том, что должны делать дети в случае непредвиденной ситуации (звать на помощь взрослых; называть свою фамилию и имя; при необходимости – фамилию, имя, отчество родителей, адрес и телефон и т.п.).</p> <p>Подчеркивать роль взрослого в формировании поведения ребенка.</p> <p>Побуждать родителей на личном примере демонстрировать детям соблюдение правил безопасного поведения на дорогах, бережное отношение к природе и т.п.</p> <p>Ориентировать родителей на совместное с ребенком чтение литературы, посвященной сохранению и укреплению здоровья, просмотр соответствующих художественных и мультипликационных фильмов. Знакомить родителей с формами работы детского сада по проблеме безопасности детей дошкольного возраста.</p> <p>Показать необходимость формирования навыков самообслуживания. Побуждать близких взрослых знакомить детей с домашним и профессиональным трудом, показывать его результаты, обращать внимание на отношение членов семьи к труду.</p> <p>Привлекать внимание родителей к различным формам совместной с детьми деятельности в детском саду и дома, способствующей формированию взаимодействия взрослых с детьми, возникновению чувства единения, радости, гордости.</p> <p>Ориентировать родителей на совместное с ребенком чтение литературы, посвященной различным профессиям, труду, просмотр соответствующих художественных и мультипликационных фильмов.</p> <p>Проводить совместные с родителями конкурсы, акции ориентируясь на потребности и возможности детей.</p> <p>Обращать внимание родителей на возможности развития коммуникативной сферы ребенка в семье и детском саду.</p> <p>Рекомендовать родителям использовать каждую возможность для общения с ребенком, поводом для которого могут стать любые события и связанные с ними эмоциональные состояния, достижения и трудности ребенка в развитии взаимодействия с миром и др.</p>
<p>Художественно - эстетическое развитие</p>	<p>Показывать родителям актуальность развития интереса к эстетической стороне окружающей действительности, развития творческих способностей детей.</p> <p>Поддерживать стремление родителей развивать художественную деятельность детей в детском саду и дома.</p> <p>Привлекать родителей к совместной с детьми творческой деятельности: организовывать выставки семейного художественного творчества, выделяя творческие достижения взрослых и детей.</p> <p>Ориентировать родителей на совместное рассматривание декоративно-архитектурных элементов зданий, художественных произведений; показывать ценность общения по поводу увиденного</p> <p>Раскрывать для родителей возможности музыки как средства благоприятного воздействия на психическое здоровье ребенка.</p> <p>Привлекать родителей к разнообразным формам совместной художественно-музыкальной деятельности с детьми в детском саду, способствующим возникновению ярких эмоций, творческого вдохновения, развитию общения</p>

План взаимодействия с родителями в старшей группе №1 «Радуга» на 2021-2022гг.

Месяц	Педагогическое просвещение	Консультации для родителей	Информационно-наглядный материал	Совместная деятельность
Сентябрь	Родительское собрание «Старший дошкольный возраст-какой он?»	«Возрастные особенности детей 5-6 лет».	Режим дня. Сетка НОД. Обязанности родителей.	Оформление группы к новому учебному году.
Октябрь		«Роль семьи и детского сада в познавательно-речевом развитии детей старшего дошкольного возраста».	Оформление стенда группы «Радуга». Портфолио группы..	Праздник «Муха Цокотуха».
Ноябрь		«Воспитание у детей старшего дошкольного возраста положительного отношения к труду».	Оформление альбома «Наша Родина – Россия, гражданская принадлежность».	Фотовыставка ко Дню Матери «Моя мама маленькая»
Декабрь		«Игра-подражание взрослых» « Телевизор и компьютер – друзья или враги».	Папка-передвижка «Мы, встречаем Новый год!»	Балл-маскарад «В гостях у Снежной Королевы!»
Январь	Родительское собрание «Воспитание в детях заботливого отношения к взрослым».	«Будьте примером для ребёнка»	«Как сделать зимнюю прогулку с малышом приятной и полезной?».	Изготовление кормушек.
Февраль		«Формирование личности ребёнка через гуманистический стиль родительского воспитания»	Фотовыставка «Я и мой папа!»	Спортивный праздник «Будем сильными и смелыми, как папа». Выставка рисунков «Папа, мама, я – очень дружная семья».
Март	Презентация проекта «Старину мы помним, старину мы чтим!». «Значение театрализованной деятельности в развитии речи ребенка».	«Влияние на нравственное развитие ребёнка»	Фотовыставка «Вот, какая - моя мама!».	Мамин праздник «Я, люблю свою Мамулю!»
Апрель		Консультация «Изобразительная деятельность ребенка в домашних условиях».	Памятка для родителей «Как измерить талант?»	
Май	Итоговое родительское собрание по теме: «Вот и стали мы на год взрослее».	«Солнце, воздух и вода - наши лучшие друзья».	Памятка для родителей «Безопасные шаги на пути к безопасности на дороге».	Рисунки на асфальте мелом.

2.1.2. Описание вариативных форм, способов, методов и средств реализации Программы с учётом возрастных и индивидуальных особенностей воспитанников, специфики их образовательных потребностей и интересов.

ОО	Виды детской деятельности	Формы работы с детьми	Формы и способы организации образовательного процесса	Методы	Средства
		Старший возраст			
Физическое развитие	<p>Двигательная</p> <p>Игровая</p>	<p>Игровая беседа с элементами движений</p> <p>Утренняя гимнастика (классическая, сюжетная, тематическая, игровая, с предметами, музыкально-ритмическая)</p> <p>Гимнастика после дневного сна (оздоровительная, полоса-препятствий)</p> <p>Закаливающие процедуры</p> <p>Дыхательные упражнения</p> <p>Глазная гимнастика</p> <p>Игровой самомассаж</p> <p>Упражнения на профилактику осанки и свода стопы: «дорожка здоровья»;</p> <p>Физминутки</p> <p>Пальчиковые игры</p> <p>Подражательные движения</p> <p>Логоритмические упражнения</p> <p>Динамические паузы</p> <p>Основные движения</p> <p>Строевые упражнения</p> <p>Спортивные упражнения</p> <p>Целевые прогулки</p> <p>Спортивные состязания</p> <p>Проблемные ситуации</p> <p>Проектная деятельность</p> <p>Экспериментирова</p>	<p>Совместная образовательная деятельность педагога и детей (подгрупповая, фронтальная, индивидуальная , парная)</p> <p>- непрерывная образовательная деятельность</p> <p>- образовательная деятельность в режимных моментах</p> <p>Самостоятельная деятельность детей</p>	<p>Наглядный:</p> <p>Наглядно-зрительные приемы (показ физических упражнений, использование наглядных пособий, имитация, зрительные ориентиры)</p> <p>Наглядно-слуховые приемы (музыка, песни)</p> <p>Тактильно-мышечные приемы (непосредственная помощь воспитателя)</p> <p>Словесный:</p> <p>Объяснения, пояснения, указания</p> <p>Подача команд, распоряжений, сигналов</p> <p>Вопросы к детям</p> <p>Образный сюжетный рассказ, беседа</p> <p>Словесная инструкция</p> <p>Практический:</p> <p>Повторение упражнений без изменения и с изменениями</p> <p>Проведение упражнений в соревновательной форме</p>	<p>Двигательная активность, занятия физкультурой</p> <p>Эколого-природные факторы (солнце, воздух, вода)</p> <p>Психогигиенические факторы (гигиена сна, питания, занятий)</p> <p>Личный пример</p>

ОО	Виды детской деятельности	Формы работы с детьми	Формы и способы	Методы	Средства
		<p>ние Самостоятельная двигательнo-игровая деятельность детей Другие формы работы (элементы простейшего туризма, спортивные досуги, эстафеты и т.д.)</p> <p>Игры соревнования Игры с элементами спорта Игровые упражнения Подвижные игры большой и малой подвижности Народные (хороводные) игры</p>			
Познавательное развитие	<p>Познавательно-исследовательская</p> <p>Конструктивн</p>	<p>Экспериментирование и опыты Исследование окружающего мира (предметный и природный мир) Наблюдение Рассматривание Беседа Обсуждение Проблемные ситуации Моделирование (замещение, деятельность с использованием моделей) Экскурсии КВН Ситуативный разговор Эвристические беседы Коллекционирование Проектная деятельность Изготовление макетов Игровые обучающие ситуации Работа в исследовательской лаборатории Решение занимательных</p>	<p>Совместная образовательная деятельность педагога и детей (подгрупповая, фронтальная, индивидуальная, парная) - непрерывная образовательная деятельность - образовательная деятельность в режимных моментах</p> <p>Самостоятельная деятельность детей</p>	<p>Методы, повышающие познавательную активность: Элементарный анализ, сравнение, группировка и классификация, моделирование и конструирование, ответы на вопросы детей, приучение к самостоятельному поиску ответов на вопросы)</p> <p>Методы, вызывающие эмоциональную активность: воображаемые ситуации, придумывание сказок, игры-драматизации, сюрпризные моменты, сочетание разнообразных средств на одном занятии</p> <p>Наглядный: Наблюдения (кратковременные, длительные, определение</p>	<p>Детское экспериментирование</p> <p>Организованная образовательная деятельность</p> <p>Проектная деятельность</p> <p>Художественная литература</p> <p>Наглядные пособия</p> <p>Объекты и явления окружающего мира</p> <p>Логические задачи и проблемные ситуации</p> <p>Развивающая предметно-пространственная среда</p> <p>Наглядное моделирование</p>

ОО	Виды детской деятельности	Формы работы с детьми	Формы и способы	Методы	Средства
	Игровая	<p>задач Чтение Тематические досуги Продуктивная деятельность Совместная деятельность в уголке природы Презентации</p> <p>Строительный материал, детали конструктора Конструирование по образцу, по модели, по условиям, по теме, по замыслу</p> <p>Конструктивные игры Строительные игры</p> <p>Сюжетно-ролевая игра Игровые задания Игровые упражнения Творческие игры Игровые задания Игровые упражнения Творческие игры Режиссерские игры Дидактические игры Развивающие, настольные игры, игры с правилами</p>		<p>состояния предмета по отдельным признакам, восстановление картины целого по отдельным признакам) Рассматривание картин, демонстрация фильмов Практический: Игра (дидактические игры, подвижные игры, творческие игры) Труд в природе (индивидуальные поручения, коллективный труд)</p>	
Речевое развитие	Коммуникативная	<p>Беседа Моделирование речевой ситуации Освоение компонентов устной речи: ЗКР Словарная работа Грамматический строй речи Связная речь Словесные игры (дидактические, игры-беседы, игры-загадки и другие) Игра-драматизация Инсценирование Показ настольного</p>	<p>Совместная образовательная деятельность педагога и детей (подгрупповая, фронтальная, индивидуальная, парная) - непрерывная образовательная деятельность - образовательная деятельность</p>	<p>Наглядные Непосредственное наблюдение и его разновидности (наблюдение в природе, экскурсии) Опосредованное наблюдение (изобразительная наглядность: рассматривание игрушек и картин, рассказывание по игрушкам и картинам)</p>	<p>Общение взрослых и детей Культурная языковая среда Обучение родной речи на занятиях Художественная литература Изобразительное искусство, музыка, театр Занятия по другим разделам программы</p> <p>Фольклор: песни, потешки, заклички, сказки,</p>

ОО	Виды детской деятельности	Формы работы с детьми	Формы и способы	Методы	Средства
	Восприятие художественной литературы	<p>театра Режиссерская игра Создание коллекций Решение проблемных ситуаций Чтение Обсуждение Сочинительство Рассматривание Наблюдение Викторина</p> <p>Чтение (слушание) Рассказывание (пересказывание) Разучивание Декламирование Обсуждение мультфильмов; видеофильмов; теле-передач; произведений художественной литературы; иллюстрированных энциклопедий; прочитанного произведения (рассуждение) Малые фольклорные формы Рассматривание иллюстраций Ситуативный разговор (определение, объяснение сложных (непонятных) слов, ситуаций) Викторина Творческий вечер Литературная гостиная Художественно-речевая деятельность Свободное общение на тему литературного произведения</p>	<p>в режимных моментах</p> <p>Самостоятельная деятельность детей</p>	<p>Словесные: Чтение и рассказывание художественных произведений Заучивание наизусть Пересказ Обобщающая беседа Рассказывание без опоры на наглядный материал</p> <p>Практические: Дидактические игры, игры-драматизации, инсценировки, дидактические упражнения, пластические этюды, хороводные игры</p>	<p>пословицы, былины</p> <p>Поэтические и прозаические произведения (стихотворения, литературные сказки, рассказы, повести и др.);</p> <p>Скороговорки, загадки и др.</p>
Социально-коммуникативн	Коммуникативная	Свободное общение	Совместная образовательн	Метод руководства	Развивающая предметно-игровая

ОО	Виды детской деятельности	Формы работы с детьми	Формы и способы	Методы	Средства
оое развитие	<p>Игровая</p> <p>Трудовая</p>	<p>Освоение норм и правил поведения (беседы, рассматривание иллюстраций, проблемные ситуации, другие формы работы.) Формирование основ безопасности (собственной жизнедеятельности, в природе, на дорогах) Видеоинформация Коллекционирование Мини-музей Тренинги, этюды Ребусы, кроссворды Проблемные и игровые ситуации</p> <p>Игровые проблемные ситуации Сюжетно-ролевые игры Игры-драматизации Театрализованные игры Игры на развитие эмоций (этюды) Коммуникативные игры Игры с правилами Игры в парах Пальчиковые игры Игры с правилами Настольно-печатные игры Режиссерские игры Коммуникативные игры Подвижные игры Народные игры КГН Самообслуживание Общественно-полезный труд Труд в природе Знакомство с трудом взрослых Чтение художественной литературы, связанной с тематикой трудовой и</p>	<p>ая деятельность педагога и детей (подгрупповая, фронтальная, индивидуальная, парная) - непрерывная образовательная деятельность - образовательная деятельность в режимных моментах</p> <p>Самостоятельная деятельность детей</p>	<p>сюжетно-ролевой игрой Н.Я. Михайленко и Н.А. Коротковой</p> <p>Комплексный метод руководства игрой Е.В. Зворыгиной, С.Л. Новоселовой</p> <p>Методы формирования нравственных представлений, суждений, оценок</p> <p>Методы создания у детей практического опыта трудовой деятельности</p>	<p>среда</p> <p>Активизация проблемного общения взрослого с детьми</p> <p>Передача игровой культуры ребенку (обучающие игры, досуговые игры, народные игры)</p> <p>Обогащение детей знаниями и опытом деятельности</p>

ОО	Виды детской деятельности	Формы работы с детьми	Формы и способы	Методы	Средства
		профессиональной деятельности; Мастерская добрых дел (подклейка книг, ремонт игрушек и др.); Дидактические игры Поручения Наблюдения Элементы дежурства Беседа Экскурсия Использование предметно-схематических моделей деятельности, опорных схем, моделей, простейших чертежей Обыгрывание способа действий Показ и разъяснение Рассматривание иллюстраций, фотографий Совместная оценка деятельности персонажей Составление и «издание» детской кулинарной книги Встречи с людьми разных профессий			
Художественно-эстетическое развитие	Изобразительная	Рисование (предметное, сюжетное, декоративное) Лепка Аппликация Творческая мастерская Реализация проектов Рассматривание этически привлекательных объектов природы, быта, произведений искусства Дидактические игры Тематические досуги Обсуждение произведений искусства, средств	Совместная образовательная деятельность педагога и детей (подгрупповая, фронтальная, индивидуальная, парная) - непрерывная образовательная деятельность - образовательная деятельность в режимных моментах Самостоятельная	Наглядный: сопровождение музыкального ряда изобразительным, показ движений, демонстрация, показ, иллюстрирование Словесный: беседы о различных музыкальных жанрах Словесно-слуховой: пение Слуховой: слушание	Произведения искусства Приобщение детей к национальной культуре: Знакомство с произведениями народного творчества («Хохлома», «Палех», Дымковская игрушка» и др.); Знакомство с народным русским костюмом, посещение музея народного творчества; Обследование предметов Создание мини-

ОО	Виды детской деятельности	Формы работы с детьми	Формы и способы	Методы	Средства
	Музыкальная	<p>выразительности и др. Выставки Создание коллекций, мини музея Рассматривание и обсуждение: иллюстраций; народных игрушек; произведений искусства; слайдов картин художников; Экскурсия в «зал искусств» на выставку репродукций картин, малых скульптурных форм, изделий декоративно-прикладного искусства; Другие формы работы (формирование представлений о видах и жанрах искусства)</p> <p>Восприятие музыки Восприятие музыки Пение Музыкально-ритмические движения, этюды Игра на музыкальных инструментах Творчество (пение, музыкально-ритмические движения, музыкально-игровая деятельность, игра на музыкальных инструментах) Музыкально-дидактические игры Слушание различных жанров музыки Экспериментирование со звуками Беседа интегративного характера,</p>	деятельность детей	<p>музыки</p> <p>Игровой: музыкальные игры</p> <p>Практический: технические и творческие действия, разучивание песен, танцев, воспроизведение мелодий</p>	<p>музеев</p> <p>Двигательная активность</p> <p>Игровая деятельность</p> <p>Работа с глиной, изготовление оригами, рисунков; Показ приемов изображения (традиционные и нетрадиционные Художественное слово Праздники, досуги</p>

ОО	Виды детской деятельности	Формы работы с детьми	Формы и способы	Методы	Средства
		элементарного музыковедческого содержания Концерт- импровизация Музыкально- сюжетная игра Музыкальные упражнения Совместное и индивидуальное музыкальное исполнение Музыкальная гостиняя Просмотр презентаций, видеоматериалов			

2.1.3. Описание образовательной деятельности по профессиональной коррекции нарушений развития детей

Задержка в развитии является одной из наиболее распространённых форм психологической патологии детского возраста, она может быть обусловлена разными причинами (группой причин) биологического и социального характера.

Без оказания своевременной помощи задержка в развитии становится более выраженной в период школьного обучения, где отмечаются трудности в усвоении программы, негативное отношение к обучению, поведенческие нарушения. При оказании системной коррекционно-педагогической, а в некоторых случаях и медицинской помощи, возможно частичное, а иногда и полное преодоление данного отклонения.

Цель коррекционной работы: Осуществление коррекционно-развивающей работы с детьми ЗПР в условиях интегрированного обучения для дальнейшей социальной адаптации и полноценного развития личности ребёнка.

Задачи:

- коррекция и развитие познавательной сферы;
- коррекция эмоционально-волевой сферы;
- профилактика вторичных отклонений в развитии;
- разработка и реализация индивидуальной программы развития,
- оказание консультативной и методической помощи родителям (законным представителям), воспитателям, специалистам ДОУ.

Форма занятий: - подгрупповая (24 занятия, 1 раз в неделю).
-индивидуальная (2 раза в неделю).

Длительность занятий: индивидуальные от 20 минут до 30 минут (в зависимости от возраста);
Групповые – 30 минут.

Возраст: 5-7 лет.

Максимальное число участников в группе: 10 детей.

Принципы коррекционной работы:

1. Системность коррекционной работы реализуются благодаря системе повторений усвоенных навыков, опоры на уже имеющиеся знания и умения, что обеспечивает поступательное психическое развитие.
2. Принцип комплексности предполагает, что устранение психических нарушений должно носить медико-психолого-педагогический характер, т.е. опираться на взаимосвязь всех специалистов. Программа предусматривает полное взаимодействие и преемственность действий всех специалистов детского сада.
3. Принцип доступности предполагает построение обучения дошкольников на уровне их реальных познавательных возможностей. Конкретность и доступность обеспечиваются подбором коррекционно-развивающих пособий в соответствии с особенностями развития.
4. Принцип последовательности и концентричности усвоения знаний предполагает такой подбор материала, когда между его составными частями существует логическая связь, последующие задания опираются на предыдущие. В результате использования единой темы на занятиях педагога-психолога, дефектолога, логопеда, воспитателя, музыкального руководителя, дети более прочно усваивают материал.

5. Принцип индивидуального подхода к ребёнку, учёт возрастных и индивидуальных особенностей развития.
6. Принцип активной позиции ребёнка, при котором главным становится не решить проблемы за ребёнка, а научить его решать проблемы самостоятельно.

Этапы работы:

1. Организационно-методический этап (сентябрь): включает в себя выявление детей с проблемами в развитии, направление их на ПМПК. По рекомендации комиссии дети зачисляются в коррекционную группу.
2. Диагностический этап (октябрь, январь): проведение углубленного обследования всеми специалистами и воспитателями, сбор анамнестических данных. Промежуточная диагностика по отслеживанию динамики коррекционно-развивающей работы.
3. Коррекционно-развивающий этап: проведение индивидуальных, подгрупповых занятий (ноябрь-апрель)
4. Заключительный этап (май): проведение итоговой диагностики, анализ работы по программе. Рекомендации.

Основные методы:

1. Методы арт-терапии, используются следующие направления:
 -изотерапия,
 -сказкотерапия,
 -песочная терапия,
 -лепка, тестопластика.
2. Проведение занятий с использованием арт-терапии способствует снижению страхов, агрессии, повышению уверенности в себе, развитию пространственного мышления и.т.д.
3. Метод психогимнастики помогает в преодолении двигательного автоматизма, снятии мышечных зажимов, развитии мимики и пантомимики, выразительных движений.
4. Коммуникативные игры. Формируют навыки взаимодействия, способность к произвольной регуляции поведения, взаимоотношений со сверстниками и взрослыми, позволяют повысить уровень социализации.
5. Игровая терапия. Использование игры в диагностических, коррекционных, развивающих целях.
6. Метод дидактических игр направлен на развитие познавательной сферы: памяти, внимания, мышления, развитие самоконтроля и произвольности
7. Релаксация. Метод нормализует гипертонус и гипотонус мышц, способствует снятию синкинезий и мышечных зажимов. Направлен на формирование произвольного внимания, дифференцированных двигательных и психических реакций, что придаёт психомоторному развитию ребёнка своеобразную равномерность.

Материально-техническая база:

- «защищённое» помещение для проведения занятий, исключение присутствия посторонних, не участвующих в процессе людей,
- наличие специализированных методических материалов, пособий,
- диагностический инструментарий .

Структура занятия.

<p>1.Вводная часть. Настрой группы на совместную работу, установление контакта</p>	<p>2.Основная часть. Коррекция и развитие эмоционально-волевой сферы, коммуникативных навыков,</p>	<p>3.Заключительная часть. Создание чувства личностной значимости,</p>
--	--	--

между участниками: -приветствие; -игры в кругу направленные на развитие навыков общения, взаимодействия.	коррекция поведения: -арт-терапия, -психогимнастика. -игры, -этюды, -упражнения, -совместная деятельность.	сплочённость группы, закрепление положительных эмоций: -игры, -релаксация, -рефлексия.
--	--	---

Коррекционно-развивающая работа - систематическая, целенаправленная работа с детьми ЗПР.

Коррекционно-развивающая работа проводится в форме индивидуальных и подгрупповых занятий по следующим направлениям:

- коррекция и развитие познавательной сферы,
- коррекция и развитие эмоционально-волевой сферы,
- коррекция поведения,
- развитие коммуникативных навыков.

На данном этапе осуществляется выбор и реализация оптимальных методов и приёмов коррекции в соответствии с потребностями и особенностями развития ребёнка.

Психопрофилактика.

- обеспечение условий для перехода детей на следующую возрастную ступень, предупреждение возможных осложнений в процессе личностного развития, разработка конкретных рекомендаций педагогическому персоналу, родителям (индивидуальные, групповые консультации).
- профилактика профессионального выгорания педагогов.

Психологическое консультирование – оказание психологической помощи при решении проблем, с которыми обращаются родители, воспитатели, администрация ДОУ.

- организация работы с персоналом учреждения с целью, личностного и профессионального роста.
- групповые и индивидуальные консультации педагогов и родителей.

Психологическое просвещение – создание условий для повышения психологической компетентности педагогов, родителей, администрации ДОУ, повышении уровня психологических знаний и включение их в деятельность.

- проведение систематизированного психологического просвещения педагогов в форме семинаров, конференций, практикумов.
- создание информационных уголков.

Работа направлена на разъяснительную деятельность по вопросам, связанным с особенностями образовательного процесса для детей с ЗПР, их родителями (законными представителями), педагогическими работниками.

Содержание деятельности педагога-психолога в рамках психолого-медико-педагогического консилиума ДОУ.

- полное и углубленное психолого-педагогическое обследование (начало года, середина (январь), конец учебного года) познавательной сферы, интеллектуального развития, эмоционально-личностного развития, коммуникативных навыков, готовности к школьному обучению (дети подготовительной группы)
- составление индивидуальной программы развития.
- отслеживание динамики коррекционно-развивающей работы.

Планируемые результаты коррекционно-развивающей работы

Таблица

Параметры.	Промежуточные результаты.	Итоговые результаты.
<p>Познавательные процессы.</p>	<ul style="list-style-type: none"> -выполняет задание, состоящее из 3-4 команд. Выполняет задание «Чего не стало?», рассказывает наизусть небольшие стихотворения, потешки. -выполняет действия с предметами с учётом свойств (величина, цвет, форма), путём зрительного соотнесения. -выявляет явные различия между объектами, выделение сходства вызывает затруднения, понимает скрытый смысл простых выражений и изображений с внешней помощью. При сравнении групп предметов пользуется признаками величин (узкий - широкий, высокий – низкий). -находит 2-3 отличия между предметами, выполняет задания, не отвлекаясь в течение 5-7 минут 	<ul style="list-style-type: none"> -находит 5-7 отличий между предметами, выполняет задание, не отвлекаясь в течение 10-12 минут. Повторяет простой ритмический рисунок за взрослым. После прочтения простого текста отвечает на вопросы. Воспринимает 3 предмета одновременно, внимание достаточно устойчиво (малое количество отвлечений). -запоминает и воспроизводит в определённой последовательности движения, показанные взрослым один раз, объём зрительной памяти 5-6 образов, запоминает смысловое содержание. -способен к элементарному анализу и синтезу, устанавливает простейшие причинно-следственные связи.
<p>Эмоционально-волевая сфера.</p>	<ul style="list-style-type: none"> -ребёнок испытывает желание помочь, посочувствовать, способен понимать смысл предъявляемых ему требований и относит их к своим поступкам и действиям. -называет эмоции радости, обиды, гнева, удивления, страха и т.д. -настроение более устойчивое, -проявляет заинтересованность в достижении положительного результата. 	<ul style="list-style-type: none"> -откликается на эмоции близких, друзей, способен сопереживать персонажам сказок, способен дифференцировать эмоции. -отмечаются редкие перепады настроения, отсутствие страхов. -настроен на достижение положительного результата, при возникновении трудностей обращается за помощью к взрослому.
<p>Коммуникативные навыки.</p>	<ul style="list-style-type: none"> -владеет вербальными и невербальными средствами общения, -стремится к общению с взрослыми, детьми. -поддерживает беседу, -проявляет уважение, пользуется вежливыми словами, 	<ul style="list-style-type: none"> -активный участник беседы, отвечает на вопросы, задаёт их, -доброжелательное и уважительное отношение к сверстникам, взрослым, -умеет работать в коллективе, использует конструктивные средства взаимодействия.
<p>Поведение</p>	<ul style="list-style-type: none"> -не во всех ситуациях контролирует своё поведение. -поведение периодически характеризуется сиюминутными желаниями. -соблюдает элементарные общепринятые нормы поведения. -сформированы представления о том, что «хорошо», что «плохо». 	<ul style="list-style-type: none"> -способен планировать свои действия для достижения цели. -выполняет требования и поручения взрослых. -снижение двигательной расторможенности (частичное преодоление гипердинамического синдрома).

Основные формы взаимодействия с семьёй:

- Знакомство с семьёй: консультирование, анкетирование.
- Информирование родителей о ходе коррекционно-развивающей, диагностической работе: индивидуальные и групповые консультации, оформление информационных стендов, создание памяток.
- Совместная деятельность: привлечение родителей к совместной деятельности с их детьми через тренинги, игровые гостиные, детско-родительские клубы.

Содержание работы с семьёй в рамках реализации ФГОС.

Образовательная область «Социально- коммуникативное развитие»

- Направлять внимание родителей на формирование у детей навыков самообслуживания.
- Привлекать детей к хозяйственно-бытовому труду в семье.
- Обращать внимание родителей на возможности развития коммуникативной сферы ребёнка в семье.
- Рекомендовать родителям использовать каждую возможность для общения с ребёнком.
- Поддерживать семью в выстраивании взаимодействия ребёнка с незнакомыми взрослыми, детьми, например, при смене воспитателя, при переходе в другую группу и т.д.
- Заинтересовывать родителей в развитии игровой деятельности, обеспечивающую социализацию, усвоение норм поведения.
- Помогать родителям осознавать негативные последствия деструктивного общения в семье. Повышать мотивацию к сохранению семейных традиций и зарождению новых.
- Развивать у родителей навыки общения, используя коммуникативные тренинги.

Образовательная область «Познавательное развитие».

- Ориентировать родителей на развитие у ребёнка потребности к познанию. Обращать их внимание на ценность детских вопросов. Побуждать находить на них ответы с помощью совместных с ребёнком наблюдений, размышлений, экспериментов, чтение художественной и познавательной литературы.
- Показывать родителям пользу прогулок, экскурсий для получения разнообразных впечатлений, вызывающих положительные эмоции.
- Привлекать родителей к совместной с детьми деятельности, способствующей возникновению познавательного интереса.
- Ориентировать родителей на выполнение рекомендаций специалистов (педагога-психолога, учителя-логопеда, дефектолога).

Взаимодействие с воспитателем.

- Оказывать консультативную и практическую помощь.
- Организовывать и проводить консультации (индивидуальные, групповые) по вопросам развития детей, повышать психологическую компетентность воспитателей.
- Осуществлять психологическое сопровождение образовательной деятельности воспитателя.
- Содействовать повышению уровня культуры общения воспитателя с родителями воспитанников.
- Участие во внедрении здоровьесберегающих технологий (подготовка руки к письму, способы релаксации).

Формы контроля.

1. Перед проведением и по завершению коррекционно-развивающей работы проводится диагностика познавательной сферы, эмоционально-волевого развития, коммуникативных навыков. Заполнение индивидуальных карт развития, составление индивидуальной программы развития.
2. Рефлексия по итогам каждого занятия, в форме вербального проговаривания.
3. В ходе ряда занятий собирается фотоматериал, включённость детей в коррекционно-развивающий процесс.
4. Протоколы собеседования, индивидуальных консультаций, групповых работ с педагогами и родителями. Фотоматериал.

Календарно-тематический план групповых занятий по авторской программе педагога-психолога «Я расту, я развиваюсь!»

Таблица 24

Месяц	Неделя.	№ занятия	Краткое содержание занятия	Количество часов
Ноябрь.	1	1	Тема: Здравствуй – это я. Цель: знакомство с педагогом и детьми, создание положительного настроения для предстоящей работы, сплочение участников. Игра-знакомство, игра «Люди-камни», Камнетерапия – автопортрет. Беседа по творческим работам. Рефлексия. Материал: окрашенные морские камни, лист белой бумаги формата А4.	1
	2,3	2,3	Тема: Раз, два, три, четыре, пять мы идём играть. Цель: обучение элементам техники выразительных движений, развитие активного внимания, преодоление двигательного автоматизма, барьеров в общении. -упражнения для развития мимики, жестов. -игра «Что слышно», «Флажок», «Пишущая машинка», «запретный номер». -этюды «Штанга», «Все спят», «До свидания», «Не покажу»	2
	4	4	Тема: Ветка рябины. Цель: развитие дружеских взаимоотношений, умения сотрудничать, регулирование поведения в коллективе, доводить начатое дело до конца. Развитие сенсорного восприятия. Материал: ветка рябины, CD-диск с записью звуков природы, аудиосистема, краски для пальцеграфии, листы бумаги, салфетки, мягкие модули. Упражнения «Чудесное дерево», «Воздушные волны». Игра «Слушай своё имя».	1

Месяц	Неделя.	№ занятия	Краткое содержание занятия	Количество часов
			Рисование «Ветка рябины»	
Декабрь.	1	5	Тема: Путешествие по сказочному лесу. Цель: развитие умения правильно выражать свои чувства, правильно оценивать отношение к себе других, развитие внимания, обучение приёмам саморасслабления, преодоление двигательного автоматизма. Этюды: «Тише», «Иди ко мне» «Насос и мяч». Игры: «Замри», «Зеваки», «Стоп».	1
	2	6	Тема: Птичка. Цель: развитие навыков сотрудничества, умения работать в коллективе, развитие самоконтроля, произвольности поведения, устойчивости внимания, сенсорного восприятия. Материал: краски, листы бумаги, салфетки, игрушечная птичка, CD-диск с записью «Голоса птиц» Упражнение: «Полёт», «Перелёт» Игра: «Слушай своё имя». Рисование: «Птица»	1
	3	7	Тема: «В гостях у лесной феи» Цель: Развитие лучшего понимания себя и других, способности к самовыражению. Развитие внимания, памяти, умения подчиняться определённым правилам, создание здорового эмоционального напряжения. Снятие психического напряжения. Материал: мяч, различные мягкие игрушки – 7 шт. Игры «Найди такой же лист», «Возьми и передай», «Что изменилось». Этюд: «Кукушонок кланяется» «Спать хочется».	1
	4	8	Тема: Зимняя сказка. Цель: обучение элементам техники выразительных движений: эмоция удивления, развитие моторно-слуховой памяти, снятие мышечного напряжения. Этюд: «Удивление», «Круглые глаза» Игра: «Повтори за мной» «Запомни движение». Релаксация «Зимний сон».	1
Январь.	3	9	Тема: Друзья Снеговика. Цель: обучение элементам техники выразительных движений: эмоции удовольствия и радости. Развитие памяти, внимания, самоконтроля и организации возбуждённых детей. Этюды: «Два снеговика», «Ласка». Игры: «Запомни свою позу», «Слушай и исполняй» «Найди отличия» .Релаксация «Зимний сон».	1

Месяц	Неделя.	№ занятия	Краткое содержание занятия	Количество часов
	4	10	Тема: Хорошее настроение. Цель: закреплять умение детей выражать эмоции радости и удовольствия, развитие сенсорного восприятия, дружеских взаимоотношений. Этюд: «Весёлые снежинки». Рисование: «Моё хорошее настроение» Релаксация: «Зимний сон». Материал: различные фото людей с радостным настроением, краски, листы бумаги.	1
Февраль	1	11	Тема: Печальный остров. Цель: коррекция, развитие эмоциональной сферы: эмоции печали, страдания. Развитие навыков общения, сотрудничества. Обучение приёмам саморасслабления. Этюд: «Остров плакс», «Я так устал» Игры: «Тень», «Разведчики» Релаксация «На берегу моря».	1
	2	12	Тема: Гнев. Цель: развитие и коррекция эмоциональной сферы, развитие памяти, преодоление двигательного автоматизма. Этюд: «Гневная гиена», «Король не в духе» Игра: «Запомни фигуры», «Что изменилось». Релаксация «На берегу моря»	1
	3	13	Тема: Страх. Цель: коррекция, развитие эмоциональной сферы, развитие памяти ощущений, обучение приёмам саморегуляции, саморасслабления. Этюд: «Лисёнок боится», «Потерялся» Игра: «Опиши по памяти», «Запомни картинку» Релаксация: «На берегу моря». Материал: листы картона различной фактуры, несколько листов картона, отличающихся по запаху. Кукла.	1
	4	14	Тема: Стыд. Вина. Цель: развитие и коррекция эмоциональной сферы, развитие умения обобщать, классифицировать, систематизировать, снятие психомышечного напряжения, зажимов. Этюд: «Провинившийся», «Стыдно» Игры на обобщение и классификацию. Аутотренинг: «Волшебный сон».	1

Маршрут индивидуального сопровождения детей дошкольного возраста.

Развитие внимания	<p>1) развивать способность к переключению внимания;</p> <p>2) развивать концентрацию внимания;</p> <p>3) развивать произвольное внимание;</p> <p>4) развивать объём внимания;</p> <p>5) развивать произвольное внимание.</p>	<ul style="list-style-type: none"> - «Хлопни в ладоши, если услышишь слово, обозначающее животное» (растения, обувь и т.д.); - «Встань, если услышишь слово, обозначающее растение» (одежда, транспорт и т. д.); - «Хлопни в ладоши, если услышишь слово, обозначающее животное; встань, если услышишь слово, обозначающее растение». - «Найди отличия», - «Что неправильно?», - «Что задумал художник?», - «Что не дорисовано?» - «Нарисуй 10 треугольников, закрась красным карандашом 3 и 5 треугольники» и т. д. - «Расставь точки на своей карточке так, как ты видел», - «Найди пару», «Найди такой же». - «Раскрась фрукты» (как только проявляется небрежность, работа прекращается), - «Копирование образца», - «Найди такой же предмет», - «Рисую палочки», - «Расставь значки»
Развитие восприятия	<p>1) развивать восприятие геометрических фигур</p> <p>2) развивать точность восприятия</p> <p>3) развивать цветоразличение</p>	<ul style="list-style-type: none"> - «Назови фигуру», - «Геометрическое лото», - «Нарисуй фигуру, которую я назову», - «Закрась фигуры», - «Из каких фигур состоит предмет?» (вариативность), - «Составь целое из частей (с геометрическими фигурами) (вариативность)», - «Рисование картин, состоящих из геометрических фигур», - «Кто больше найдет в группе предметов треугольной, круглой формы, в форме куба и т.д.». - «Дорисуй фигуры», - «Угадай, что хотел нарисовать художник?» - «Радужный хоровод», - «Уточним цвет предметов (вариативность)», - «Цветное лото», - «Найди 5 предметов одного цвета» (вариативность).

	<p>4) развивать восприятие длительности временного интервала</p> <p>5) развивать представление о частях суток</p> <p>6) развивать представления о временах года</p> <p>7) развивать пространственные представления</p> <p>8) развивать наблюдательность</p>	<ul style="list-style-type: none"> - «Рассматривание часов, движения секундной стрелки», - «Посиди тихо и встань, когда минута закончится (по мнению ребёнка)», - «Сделай за 1 минуту: разрежь бумагу на полоски (заранее разлинованные листы бумаги, ширина полос – 3 см; нарисуй фигуры; сложи палочки в коробку и т.д.)». - Беседа по картинкам (части суток), - «Разложи картинки», - «Я начну, ты продолжай, дни недели называй!», - «Угадай время года по описанию (вариативность)», - Отгадывание загадок о временах года - Заучивание стихотворений, - Беседа о временах года, - «Назови время года» - «Покажи правую, левую руку, ногу, ухо и т.д.», - «Где сидит мишка? Какая игрушка стоит перед (слева, справа, позади) мишкой? И т. д.» - «Нарисуй в центре круг, справа треугольник и т. д.», - «Расскажи, где, какая игрушка стоит?» - «Посмотри и найди предметы круглой формы», - «Кто больше назовёт?», - «Назови все предметы, которые были «спрятаны»»
<p>Развитие мышления</p>	<p>1) развивать мыслительные процессы: обобщение, отвлечение, выделение существенных признаков</p> <p>2) развивать гибкость ума и словарный запас</p> <p>3) развивать сообразительность</p>	<ul style="list-style-type: none"> - «Расставь по порядку (от самого большого к самому маленькому и т. д.)», - «Четвёртый лишний», - «Найди отличия». - «Назови слова, обозначающие деревья; слова, относящиеся к спорту и т. д.» - «Как это можно использовать?», - «Говори наоборот», - «Бывает – не бывает», - Загадывание загадок.
<p>Развитие памяти</p>	<p>1) увеличивать объём памяти в зрительной, слуховой и осязательной модальностях</p> <p>2) развивать приёмы ассоциативного и опосредованного запоминания предметов в процессе игровой и непосредственно образовательной деятельности</p>	<ul style="list-style-type: none"> - «Посмотри внимательно на фигуру, запомни и сделай такую же» (выкладывание из палочек одного цвета или нескольких цветов), - «Я положил в мешок» (первый игрок называет слово, второй повторяет предыдущее слово и называет своё и т. д.), - «Смотри и делай». - «Пиктограмма» (запоминание слов и фраз), - «Перескажи сказку (небольшой рассказ)», беседа по произведению с уточняющими вопросами, - «10 слов» (запоминание слов с использованием смысловой системы: связывание слов в один сюжет)

<p>Развитие воображения и творческих способностей</p>	<p>1) развивать воображение и творческие способности</p>	<ul style="list-style-type: none"> - «Пантомима» (изобразить жестами, мимикой какой – либо предмет), - «Дорисуй», - «Рисование по точкам», - «Комбинирование» (рисование или конструирование предметов из геометрических фигур), - «Что будет, если ...»
<p>Развитие тонкой моторики рук</p>	<p>1) развивать тонкую моторику рук</p>	<ul style="list-style-type: none"> - Комплекс № 1 (гимнастический): выпрямление кисти, сжимание пальцев, присоединение пальцев друг к другу и т. д. - Комплекс № 2 (рисуночный): «Обведи контур», «Угадай, кто я», «Самолёты за облаками» и т. д. - Комплекс № 3 (развитие тонкой моторики пальцев рук): «Гребешок», «Лесенка», «Бег», «Колечки» и т. д.

3. ОРГАНИЗАЦИОННЫЙ РАЗДЕЛ

3.1. Обязательная часть

3.1.1. Режим дня.

Режим работы СП д/с «Забава» - пятидневная рабочая неделя, нерабочие дни - воскресенье и суббота, а также праздничные дни, установленные законодательством Российской Федерации.

Режим работы: с 7.00 до 20.00

Для дошкольников очень важно, чтобы распорядок жизни был стабильным, повторяющимся. С ребенком, который привык к определенному порядку легче взаимодействовать. Он более уравновешен, и четко представляет себе последовательность занятий и смену деятельности в течении дня, что позволяет ему заранее настраиваться на следующее занятие.

Организация распорядка дня опирается на определенный суточный режим, который представляет собой рациональное чередование отрезков сна и бодрствования в соответствии с физиологическими обоснованиями.

Режим дня СП д/с «Забава» разрабатывается с учетом:

- действующих санитарно-эпидемиологических правил и нормативов (СанПиН);
- ФГОС ДО;
- структуры групп;
- времени пребывания детей в группе (с 7.00 до 20.00);
- специфики условий (климатических, демографических, национально-культурных и др.) осуществления образовательного процесса;
- времени года и др.

Таблица 35

Режимные моменты	Время проведения
	Старшая группа
1	2
Прием, осмотр, игры, дежурство, утренняя гимнастика	7:00–8:15
Подготовка к завтраку, завтрак	8:15–8:45
Самостоятельная деятельность (игры)	
Утренний круг	8:45–9:00
Организация образовательной деятельности	9 ⁰⁰ –10 ³⁵
Подготовка и проведение игр-занятий	-
Игры, подготовка к прогулке, прогулка	10 ³⁵ –12 ²⁵
Возвращение с прогулки, самостоятельная деятельность (игры)	12 ²⁵ –12 ⁴⁰
Подготовка к обеду, обед	12 ⁴⁰ –13 ¹⁰
Спокойные игры, подготовка ко сну, дневной сон	13 ¹⁰ –15 ⁰⁰
Постепенный подъем, самостоятельная деятельность, воздушные, водные ванны	15 ⁰⁰ –15 ²⁵
Подготовка к полднику, полдник	15 ⁵⁵ –16 ²⁰
Кружковая деятельность	15 ³⁰ –15 ⁵⁵
Подготовка и проведение игр-занятий	-

Режимные моменты	Время проведения
	Старшая группа
1	2
Самостоятельная, конструктивно-модельная деятельность, игры	15 ⁴⁰ –16 ²⁰
Чтение художественной литературы	16 ²⁰ –16 ⁴⁰
Подготовка к прогулке, прогулка	16 ⁴⁰ –18 ⁰⁰
Возвращение с прогулки, игры, вечерний круг, уход домой	18 ⁰⁰ –20 ⁰⁰

Щадящий режим дня (для детей после болезни, ослабленных)

Таблица 36

Режимные моменты	Рекомендации
Прием, осмотр, игры, ежедневная утренняя гимнастика	Ограничить двигательную деятельность за счет индивидуальных бесед, спокойных игр. Во время утренней гимнастики исключить бег, прыжки (заменить ходьбой)
Подготовка к завтраку, завтрак	Мытье рук теплой водой. Полоскание рта теплой водой.
Организованная образовательная деятельность (по подгруппам)	Уменьшить интеллектуальную нагрузку. Во время занятий физической культурой исключить бег, прыжки, уменьшить физическую нагрузку на 50%.
Подготовка к прогулке	Одевать последним, раздевать первым.
Прогулка	Уменьшить двигательную активность за счет спокойных игр, индивидуальных занятий.
Гигиенические процедуры после прогулки	Умывание и мытье рук под наблюдением теплой водой.
Обед	Усадить за стол первым. Полоскание рта теплой водой
Дневной сон	Укладывать первым, поднимать последним.
Закаливающие мероприятия после сна	Исключить на 2 недели
Бодрящая гимнастика	Исключить на 1 неделю
Полдник	Мытье рук теплой водой
Самостоятельная деятельность	Ограничить двигательную активность за счет игр малой подвижности, развивающих, театрализованных, сюжетно-ролевых, дидактических игр
Организованная образовательная деятельность (по подгруппам)	Уменьшить интеллектуальную нагрузку. Во время занятий физической культурой исключить бег, прыжки, уменьшить физическую нагрузку на 50%.
Подготовка к прогулке	Одевать последним, раздевать первым.
Прогулка	Уменьшить двигательную активность за счет спокойных игр, индивидуальных занятий.
Игры, самостоятельная деятельность детей, индивидуальная работа	Ограничить двигательную деятельность за счет индивидуальных бесед, спокойных игр.
Уход домой	Положительная оценка деятельности

Планирование и организация образовательно-оздоровительной деятельности

Составляющими образовательно-оздоровительной деятельности являются:

- рациональная организация воспитательно-образовательного процесса в соответствии с санитарными нормами и гигиеническими требованиями;
- организация оптимальной двигательной активности в течение дня;
- формирование у воспитанников основ здорового образа жизни;
- организация сбалансированного питания воспитанников;
- систематическое проведение профилактических и оздоровительных мероприятий.

С целью сохранения и укрепления здоровья детей, воспитания у них ценностного отношения к своему здоровью функционирует «**Модель физкультурно-оздоровительной работы**», которая конкретизируется в комплексных планах физкультурно-оздоровительной работы для каждой возрастной группы. Комплексные планы, включающие режим двигательной активности, профилактические и оздоровительные мероприятия ежегодно согласовываются с врачом детской поликлиники.

Режим двигательной активности

Таблица 37

Формы работы	Виды занятий	Количество и длительность занятий (в мин.) в зависимости от возраста детей
		5-6 лет
Физкультурные занятия	а) в помещении	2 раза в неделю 25
	б) на улице	1 раз в неделю 25
Физкультурно-оздоровительная работа в режиме дня	а) утренняя гимнастика (по желанию детей)	ежедневно 8-10
	б) подвижные и спортивные игры и упражнения на прогулке	ежедневно 2 раза (утром и вечером) 25-30
	в) физкультминутки (в середине статического занятия)	1-3 ежедневно в зависимости от вида и содержания занятий
Активный отдых	а) физкультурный досуг	1 раз в месяц 25-30
	б) физкультурный праздник	2 раза в год 60 мин.
	в) день здоровья	1 раз в квартал
Самостоятельная двигательная деятельность	а) самостоятельное использование физк. и спортивного оборудования	ежедневно
	б) самостоятельные подвижные и спортивные игры	ежедневно

Модель оздоровительного режима

Таблица 38

№	Мероприятия	Группы	Периодичность	Ответственные
1.	Обеспечение здорового ритма жизни			
	- гибкий режим дня - определение оптимальной нагрузки на ребенка с учетом возрастных и индивидуальных особенностей - организация благоприятного микроклимата	Все группы Все группы	Ежедневно в адаптационный период ежедневно	Воспитатели, педагоги все педагоги,
2.	Двигательная активность			
2.1	Утренняя гимнастика	Все группы	Ежедневно	Воспитатели
2.2	Непосредственная образовательная деятельность по физическому развитию - в зале; - на улице.	Все группы	2 р. в неделю 1 р. в неделю	Воспитатели
2.3	Спортивные упражнения (санки, лыжи, велосипеды и др.)	Во всех группах	2 р. в неделю	Воспитатели
2.4	Элементы спортивных игр	старшая, подготовительная	2 р. в неделю	Воспитатели, инструктор по ф/к
2.5	Кружковая работа (реализация вариативно части ООП)	старшая, подготовительная	2 р. в неделю	Воспитатели
2.6	Активный отдых - спортивный час; - физкультурный досуг;	Все группы Все группы	1 р. в неделю 1 р. в месяц	Воспитатели
2.7	Физкультурные праздники (зимой, летом) «День здоровья» «Весёлые старты»	все группы 6-7 лет	1 р. в год 1 р. в год	Воспитатели Муз. рук. Инструктор по ф/к
2.8	Каникулы (непрерывная образовательная деятельность не проводится)	Все группы	1 р. в год	Все педагоги
3.	Профилактические мероприятия			
3.1	С-Витаминизация третьего блюда	Все группы	Ежедневно	медсестра
3.2	Профилактика гриппа (проветривание после каждого часа, проветривание после занятия)	Все группы	В неблагоприятный период (осень, весна)	Воспитатели
3.3	Фитонезидотерапия (лук, чеснок)	Все группы		Воспитатели
4. Закаливание				
4.1	Контрастные воздушные ванны	Все группы	После дневного сна	Воспитатели
4.2	Ходьба босиком	Все группы	Лето	Воспитатели
4.3	Облегчённая одежда детей	Все группы	В течение дня	Воспитатели Мл. воспитат.
4.4	Мытьё рук, лица	Все группы	Несколько раз в день	Воспитатели
4.5.	Полоскание зева водой	Все группы (в возрасте 2-3 года элементы обучения полоскания водой комнатной t)	после завтрака	Воспитатели Мл. воспитат.
4.6.	Игры с водой	Все группы	Несколько раз в день	Воспитатели

3.1.2. Особенности традиционных событий, праздников, мероприятий

Планирование и организация образовательного процесса

Расписание видов детской деятельности

Расписание непрерывной образовательной деятельности (занятий) и учебной нагрузки воспитанников разработано на основании следующих нормативно-правовых документах:

- Закон об образовании в Российской Федерации,
- Федеральный государственный образовательный стандарт ДО
- Санитарно-эпидемиологические требования к устройству, содержанию и организации режима работы ДОО
- Комментарии к ФГОС ДО (Департамент государственной политики в сфере общего образования Минобрнауки РФ)
- Порядок организации и осуществления ОД по дополнительным общеобразовательным программам

3.1.2. Особенности традиционных событий, праздников, мероприятий

Комплексно-тематическое планирование предполагает выстраивание разных видов детской деятельности в определенной последовательности в рамках одной темы. Такое планирование позволяет уйти от предметного принципа построения образовательного процесса, способствует более глубокому и целостному освоению детьми окружающего мира, обобщению и присвоению средств и способов деятельности.

«.....построение образовательной деятельности на основе индивидуальных особенностей каждого ребенка, при котором **сам ребенок становится активным в выборе содержания своего образования**, становится субъектом образования;...

содействие и сотрудничество детей и взрослых, признание ребенка полноценным участником (субъектом) образовательных отношений

Извлечения их ФГОС ДО, п. 1.4.

Основные принципы дошкольного образования

Все участники образовательного процесса (педагоги-дети-родители) имеют право вносить свои идеи по темам, содержанию, видам деятельности. Дети являются участниками планирования, их вопросы, идеи учитываются при определении содержания образовательного процесса.

Выбор темы инициируют педагоги, но реализуется данная процедура в форме диалога.

Педагоги связывают выбор и планирование темы со следующими параметрами:

- интересами детей;
- их способностями и потребностями;
- имеющимся у детей опытом;
- общим уровнем развития всех детей группы;
- федеральным государственным образовательным стандартом дошкольного образования¹;

¹Приказ Министерства образования и науки Российской Федерации (Минобрнауки России) от 17 октября 2013 г. №1155 г. Москва «Об утверждении федерального государственного образовательного стандарта дошкольного образования»

- основной образовательной программой дошкольного образования дошкольной образовательной организации;
- наличием ресурсов, необходимых для изучения темы.

Педагоги групп планируют свою деятельность на основе совместного с детьми обсуждения какой-либо темы, ее возможных аспектов, которые детям интересны.

а) Планирование с детьми.

Один из наиболее эффективных способов разработки содержания темы с детьми, введения детей в него связан с использованием модели «трех вопросов». Суть этой модели заключается в том, что воспитатель задает детям три вопроса:

Первый вопрос: «Что мы знаем о.....?»

Второй вопрос: «Что мы хотим узнать о.....?»

Третий вопрос «Как нам найти ответы на наши вопросы.....?»

Для работы воспитателю будут необходимы лист ватмана и маркеры, с помощью которых он будет фиксировать высказывания детей

Рассмотрим, как может пройти реализация модели «трех вопросов» на примере тематического проекта «Пернатые друзья».

Первый вопрос. «Что мы знаем о птицах?» Выявление известных детям фактов и сведений.

Педагог с помощью приема «мозговой штурм» выявляет имеющиеся у детей знания по данной теме. На ватмане под надписью «Что мы знаем о птицах?» он зафиксировал высказывания каждого ребёнка (печатными буквами, рисунком, картинкой), за высказыванием записал его имя. Зафиксированы были все ответы, высказавшихся детей. При дальнейшем планировании работы педагог опирается на те знания и тот фундамент, который есть у детей по данной теме.

Второй вопрос. Под надписью «Что мы хотим узнать о птицах?». Педагог вместе с детьми продолжает «мозговой штурм» и записывает идеи, факты, вопросы, возникшие у детей и которые им интересны. Записываются все идеи и вопросы детей, даже если они кажутся педагогу глупыми или нелогичными. Ответы детей определяют интересующие их направления познавательной деятельности.






Третий вопрос. Под надписью «Как нам это узнать?» «

В результате такой работы педагога, дети начинают понимать, что источников информации, из которых они могут почерпнуть сведения, много, и все их можно и нужно использовать.

В «модели трех вопросов», например, разговор о птицах оформился так:

Таблица 39

Что мы знаем о птицах?	Что мы хотим узнать о птицах?	Как нам найти ответы на наши вопросы?

<p>Птицы живут в лесу. И в городе. В лесу мы видели сороку, слышали дятла. Мне понравилась маленькая трясогузка. Оля И.</p> <p>Все птицы летают. А еще они хорошо слышат и видят. Катя С.</p> <p>В деревне у бабушки есть домашние птицы: куры, 6 гусей. Живут они в сарае. Я их кормил зерном и травой, а у курочек доставал яички. Бабушкины гуси летают плохо, но зато они любят купаться и плавать. Саша С.</p> <p>У меня дома есть попугай Чак. Он зелёный с желтым хохолком и умеет говорить несколько слов. Игорь С.</p> <p>На зиму птицы улетают в тёплые края, но не все. Аня Т.</p> <p>Не улетают воробьи, голуби. А есть такая красненькая птичка-снегирь, которая прилетает к нам зимой. Костя Ш.</p> <p>Я птиц кормлю. Мама говорит, что им надо помогать. Когда я кормлю птиц, мама мне о них много рассказывает, она у меня учительница. Петя И.</p> <p>Я тоже кормлю. Они семечки любят. И попкорн. У нас на даче было большое сорочье гнездо на дереве. В нём папа нашел свои очки, которые сорока у него украла. Ира Р.</p>	<p>Почему птицы улетают? Можно оставить зимовать птиц в детском саду? Света Л.</p> <p>Как они умеют делать гнезда без рук? Костя Ш.</p> <p>Почему у них такие красивые и разные перышки? Катя С.</p> <p>Зачем им хвост? Почему птицы поют? Саша С.</p> <p>Сколько всего птиц в мире? Игорь С.</p> <p>Как птенцы вылупляются из яиц? Аня Т.</p> <p>Какая самая красивая птица? Почему сорока любит блестящие предметы? Петя И.</p> <p>Как человек может помочь птицам? Педагог</p>	<p>Прочитать в книге </p> <p>Посмотреть в компьютере </p> <p>Спросить у родителей ?</p> <p>Сходить на голубятню к деду Саше </p> <p>Написать письмо в передачу или старшим школьникам </p> <p>Посмотреть фильм </p> <p>Пригласить Петину маму</p>
--	--	--

б) Планирование педагогами

После «мозгового штурма» с детьми педагоги группы продолжают работу по планированию:

- определяют ключевое содержание темы,
- определяют сколько времени потребуется для изучения темы;
- разбивают на этапы работу;
- продумывают образовательные задачи и возможность их «вплетения» в интересы детей;
- продумывают, как учесть индивидуальные стили обучения детей;
- осуществляют подбор средств и материалов.

Педагоги отбирают познавательную литературу, читают и обсуждают прочитанное, так как понимают, что того багажа знаний, который есть у них по теме, недостаточно.

Педагоги продумывают тему так, чтобы их реализация предполагала индивидуальную деятельность, работу в малых группах, коллективную деятельность.

Существуют универсальные проекты – их легко включать в работу практически над каждой темой. Их можно подразделить на изготовление изделий и подготовку представлений. Могут быть комбинированные проекты – это представления с использованием предварительно изготовленных изделий (показы моделей одежды, кукольный спектакль и т.д.).

К представлениям можно отнести:

- спектакли (в том числе и кукольные);
- концерты;
- устный журнал;
- викторины и игры с применением знаний по теме;
- показ моделей одежды.

К изготавливаемым изделиям можно отнести:

- тематические выставки рисунков, скульптур, поделок;
- газеты, журналы, книги, картотеки (информационные проекты);
- видеофильмы;
- макеты;
- модели;
- кулинарные изделия;
- игрушки и т.д.

В ходе планирования педагоги сразу продумывают и оснащение материалами центров деятельности.

Центры деятельности становятся лабораторией для ребёнка в процессе изучения темы, выполнения проектов, игры. Центры наполняются материалами в соответствии с изучаемой темой.

Родителей нужно пригласить участвовать в реализации темы, проектов, для этого дети совместно с воспитателями составляют письмо-приглашение и вывешивают в раздевальной комнате. Например, вот такое письмо-приглашение по теме «Я и мои друзья» может быть написано для родителей подготовительной группы.

**МИЛЫЕ МАМЫ И ПАПЫ,
БАБУШКИ И ДЕДУШКИ, СЕСТРЁНКИ И БРАТИШКИ!**

Мы с ребятами решили, что первой темой в новом учебном году будет тема **«Я и мои друзья»**.

Мы уверены, что будем очень заняты, но ***без вашей помощи нам не обойтись***.

На этой неделе мы займёмся следующим:

- *Прочитаем книги о дружбе, вспомним мифы и легенды народов мира.*
- *Сюжетами наших работ станут «Портрет моего друга», «Что я люблю», «Где я отдыхал», «Я и мой друг».*
- *Изготовим коллаж «Всё обо мне».*
- *Отметим на карте или на глобусе где живут наши друзья: в городе, селе, на юге или севере нашей страны, какой они национальности.*
- *Напишем письма своим друзьям: печатные, звуковые, письма-рисунки, письма-аппликации.*
- *Попробуем написать письмо воображаемому другу на другую планету.*
- *Построим Дворец Дружбы.*
- *Измерим вес, рост, ширину ладоней у себя и своих друзей.*
- *Инсценируем фрагмент сказки Э. Успенского «Крокодил Гена и его друзья».*
- *Составим правила дружбы.*

Возможно, и вам захочется рассказать нам о своих друзьях, показать их фотографии, прочитать письма.

Если сможете, то приходите к нам. Мы будем рады вам и вашей помощи.

Дети и воспитатели группы

Завершение темы, презентация проектов

Изучение темы всегда заканчивается презентацией проектов, которые дети выполнили в процессе прохождения темы, заключительным мероприятием. Очень часто, на презентации присутствуют родители.

Л.С. Выготский неоднократно указывал на то, что, прежде чем призвать ребёнка к какой-либо деятельности, необходимо заинтересовать его, выяснить, готов ли он к этой деятельности, может ли ребёнок действовать самостоятельно.

3.1.3. Комплексно-тематическое планирование на 2021-2022 гг. в старшей группе «Радуга».

Таблица 42

Интегрирующая тема периода	Развернутое содержание работы	Варианты итоговых мероприятий
<i>День знаний</i> (1-я неделя сентября)	Развивать у детей познавательную мотивацию, интерес к школе, книгам. Формировать дружеские, доброжелательные отношения между детьми. Продолжать знакомить с детским садом как ближайшим социальным окружением ребенка (обратить внимание на произошедшие изменения: покрашен забор, появились новые столы), расширять представления о профессиях сотрудников детского сада (воспитатель, помощник воспитателя, музыкальный руководитель, врач, дворник).	Праздник «День знаний».
<i>Кладовая природы: фрукты, ягоды, овощи, грибы...</i> (2-я неделя сентября)	Расширение и закрепление знаний детей об овощах, фруктах, ягодах и грибах, о труде взрослых в огородах и на полях. Уточнить где растут овощи и фрукты, когда убирают урожай, польза и что можно приготовить.	Выставка поделок «Что нам осень принесла!».
<i>Неделя Безопасности (опасные предметы)</i> (3-я неделя сентября).	Актуализировать представления детей об опасности в быту. Организовать обработку действий при пользования приборами в хозяйстве. Познакомить с обобщающим понятием: бытовые приборы, их назначение и общем принципе действия.	Папка-передвижка «Безопасность детей».
<i>Моё село</i> (4-я неделя сентября).	Формировать патриотизм и гордость за малую Родину. Знать и называть достопримечательности родного села, свои любимые места. Формировать чувство сопричастности с земляками. Познакомить с именами знаменитых земляков. Ввести в словарь слово «земляки».	Дополнение альбома «Достопримечательности родного села».
<i>Транспорт</i> (1-я неделя октября)	Закрепить знания детей об обещающем понятии «транспорт» познакомить с классификацией транспорта: наземный, воздушный, водный. Уточнить представление о труде людей на транспорте.	Коллаж «Транспорт на улице села».
<i>Осень</i> (2-я недели октября)	Расширять знания детей об осени. Продолжать знакомить с сельскохозяйственными профессиями. Закреплять знания о правилах безопасного поведения в природе. Формировать обобщенные представления об осени как времени года, приспособленности растений и животных к изменениям в	Праздник «Осень». Выставка детского творчества.

Интегрирующая тема периода	Развернутое содержание работы	Варианты итоговых мероприятий
	<p>природе, явлениях природы. Формировать первичные представления об экосистемах, природных зонах. Расширять представления о неживой природе.</p>	
<p><i>Откуда хлеб ...пришёл? (3-я неделя октября)</i></p>	<p>Расширять и закреплять знания детей о последовательности производства хлебобулочных изделий и их видах. Воспитывать бережное отношение к хлебу. Расширять представления детей о труде взрослых его общественном значении. Прививать детям чувство благодарности к людям и их труду.</p>	<p>Мастер – класс: «Лепим из солёного теста».</p>
<p><i>Посуда. Продукты питания. (4-я неделя октября).</i></p>	<p>Продолжать формирование знаний детей о видах посуды, ее назначении и существенных признаках; о материалах из которых она сделана. Учить сравнивать, классифицировать предметы посуды. Знания об основных продуктах питания. Уточнить из чего они сделаны, что из них можно приготовить.</p>	<p>Выставка детского творчества «Посуда народного промысла».</p>
<p><i>День народного единства (1-я неделя ноября)</i></p>	<p>Расширять представления детей о родной стране, о государственных праздниках; развивать интерес к истории своей страны; воспитывать гордость за свою страну, любовь к ней. Знакомить с историей России, гербом и флагом, мелодией гимна. Рассказывать о людях, прославивших Россию; о том, что Российская Федерация (Россия) — огромная многонациональная страна; Москва — главный город, столица нашей Родины.</p>	<p>Праздник День народного единства. Выставка детского творчества.</p>
<p><i>Неделя здоровья. Человек. Части тела. (2-я неделя ноября)</i></p>	<p>Уточнить представление о внешнем облике человека, частях тела, лица. Закреплять знания об органах чувств, их роли. Формировать представление о строении человека (кости, кожа, кровь, сердце). Формировать представление: В здоровом теле-здоровый дух.</p>	<p>Развлечение «Папа, мама, Я- спортивная Семья».</p>
<p><i>Я и моя семья. День матери (2-я – 4-я недели ноября)</i></p>	<p>Формирование уважения к сфере внутрисемейных отношений. Поддерживать положительное отношение к матери. Рассматривание этнокалендаря. Рассказ педагога о празднике День матери. Развивать у детей умения рассказывать истории, связанные с их мамой.</p>	<p>Музыкально – литературный праздник, посвященный Дню матери.</p>
<p><i>Неделя этикета в детском саду. (1-я неделя декабря)</i></p>	<p>Продолжать работу по сплочиванию детского коллектива. Расширять представления детей о нормах поведения в обществе, в том числе о правилах речевого этикета, стимулировать желание самостоятельно выполнять их.</p>	<p>Игра «Я друг. Какой я друг».</p>
<p><i>Зима (2–я неделя декабря)</i></p>	<p>Продолжать знакомить детей с зимой как временем года, с зимними видами спорта. Формировать первичный исследовательский и познавательный интерес через экспериментирование с водой и льдом. Расширять и обогащать знания об особенностях зимней природы (холода, заморозки, снегопады, сильные ветры), особенностях деятельности людей в городе, на селе; о безопасном поведении зимой.</p>	<p>Развлечение «В гостях у Зимушки». Выставка детского творчества.</p>

Интегрирующая тема периода	Развернутое содержание работы	Варианты итоговых мероприятий
<i>Новый год</i> (2-я неделя - 4-я недели декабря)	Привлекать детей к активному разнообразному участию в подготовке к празднику и его проведении. Содействовать возникновению чувства удовлетворения от участия в коллективной предпраздничной деятельности. Закладывать основы праздничной культуры. Развивать эмоционально положительное отношение к предстоящему празднику, желание активно участвовать в его подготовке. Поощрять стремление поздравить близких с праздником, преподнести подарки, сделанные своими руками. Знакомить с традициями празднования Нового года в различных странах.	Утренник «Нарядная ёлка». Выставка детского творчества.
<i>Рождественский сувенир.</i> (1-я- 2-я недели января)	Развитие межличностной и межкультурной толерантности. Знание семейных традиций празднования Рождества. Рассматривание этнокалендаря. Рассказ о традициях празднования Рождества. Предложить детям вспомнить о традициях празднования Рождества в их семье.	Музыкальное развлечение, театрализованное представление «Колядки».
<i>Зимние забавы</i> (3-я неделя января)	Формирование этнической толерантности через ознакомление с национальными и семейными традициями празднования Масленицы. Развивать умение передавать эмоциональное состояние в речи. Рассматривание этнокалендаря. Рассказ педагога о традициях празднования Масленицы.	Фольклорный праздник. Выставка детского творчества.
<i>Птицы и звери зимой.</i> (4-я неделя января)	Воспитание уважительного отношения к родной природе. Знание о многообразии животного мира и птиц. Умение проявлять эмпатию по отношению к птицам. Рассматривание этнокалендаря. Рассказ педагога о Международном дне птиц, о ценности и многообразии родной природы.	Демонстрация видеоролика «Фильм о птицах»
<i>В гостях у сказки</i> (1-я неделя февраля)	Формировать у детей восприятия целостной картины мира через чтение сказок. Развивать интерес и внимание к художественному слову в литературном произведении, правильно воспринимать содержание произведения, сопереживать его героям.	Выставка «Моя любимая книга» Экскурсия в библиотеку.
<i>Все работы хороши</i> (2-я неделя февраля)	Закрепить знания детей о людях разных профессий, их деловых и профессиональных качествах, расширять кругозор и познавательный интерес детей к профессиям. Формировать уважение к труду взрослых разных профессий, определять значимость их труда.	Фотовыставка «Все работы хороши, выбирай на вкус».
<i>Народная культура и традиции</i> (3-я- неделя февраля)	Продолжать знакомить детей с народными традициями и обычаями, с народным декоративно-прикладным искусством (Городец, Полхов-Майдан, Гжель). Расширять представления о народных игрушках (матрешки — Городецкая, богородская; бирюльки). Знакомить с национальным декоративно-прикладным искусством. Рассказывать детям о русской избе и других строениях, их внутреннем убранстве, предметах быта, одежды.	Фольклорный праздник. Выставка детского творчества.

Интегрирующая тема периода	Развернутое содержание работы	Варианты итоговых мероприятий
<i>День защитника Отечества</i> (4-я неделя февраля)	Расширять представления детей о Российской армии. Рассказывать о трудной, но почетной обязанности защищать Родину, охранять ее спокойствие и безопасность; о том, как в годы войн храбро сражались и защищали нашу страну от врагов прадеды, деды, отцы. Воспитывать детей в духе патриотизма, любви к Родине. Знакомить с разными родами войск (пехота, морские, воздушные, танковые войска), боевой техникой. Расширять гендерные представления, формировать в мальчиках стремление быть сильными, смелыми, стать защитниками Родины; воспитывать в девочках уважение к мальчикам как будущим защитникам Родины.	Праздник 23 февраля — День защитника Отечества. Выставка детского творчества.
<i>8 Марта</i> (1-я неделя марта)	Организовывать все виды детской деятельности (игровой, коммуникативной, трудовой, познавательно-исследовательской, продуктивной, музыкально-художественной, чтения) вокруг темы семьи, любви к маме, бабушке. Воспитывать уважение к воспитателям. Расширять гендерные представления, формировать у мальчиков представления о том, что мужчины должны внимательно и уважительно относиться к женщинам. Привлекать детей к изготовлению подарков мамам, бабушкам, воспитателям. Воспитывать бережное и чуткое отношение к самым близким людям, потребность радовать близких добрыми делами.	Праздник 8 Марта. Выставка детского творчества.
<i>По морям, по волнам.</i> (2-я неделя марта)	Формировать представление детей о море и его обитателях. Расширять и активизировать словарный запас по теме. Познакомить с признаками и разнообразием рыб, определять принадлежность к своей группе.	Оформление альбома «Обитатели морей».
<i>Весна. Птицы и звери весной.</i> (3-я неделя марта)	Формировать обобщенные представления о весне как времени года, о приспособленности растений и животных к изменениям в природе. Расширять знания о характерных признаках весны; о прилете птиц; о связи между явлениями живой и неживой природы и сезонными видами труда; о весенних изменениях в природе (тает снег, разливаются реки, прилетают птицы, травка и цветы быстрее появляются на солнечной стороне, чем в тени).	Праздник «Весна-красна».
<i>Человек и мир вещей</i> (4-я неделя марта).	Продолжать знакомить детей с предметами окружения. Формировать умение определять материалы из которых изготовлены предметы, умение сравнивать предметы по назначению. Воспитание уважения к вещам, как к итогу труда взрослых.	Пополнение коллекций тканей.
<i>Земля - наш общий дом.</i> (1-я неделя апреля)	Формировать представление о Земле и жизни людей на Земле. Познакомить с многообразием растительного мира и животного мира на Земле, со значением всего в жизни Земли и человека. Воспитывать чувство ответственности за сохранность всего живого и Земли.	Семейная газета «Берегите Землю - наш общий дом».

Интегрирующая тема периода	Развернутое содержание работы	Варианты итоговых мероприятий
<i>Тайны космоса</i> (2-я неделя апреля)	Развитие патриотизма. Знание о празднике космонавтики. Рассмотрение этнокалендаря. Рассказ педагога о дне первого полета человека в космос и Юрии Гагарине.	Конкурс детского рисунка «Покорение космоса»
<i>Неделя здоровья. Виды спорта.</i> (3-я неделя апреля)	Формировать представление о значении частей тела и органов чувств для жизни и здоровья человека. Воспитывать потребность в соблюдении режима питания, употреблении в пищу полезных продуктов. Расширять представления о важности для здоровья сна, гигиенических процедур, движений, закаливания. Знакомить детей с понятиями «здоровье» и «болезнь». Формировать представления о здоровом образе жизни; о значении физических упражнений для организма человека.	Семейная газета «Мама, папа, Я-спортивная семья».
<i>Правила дорожного движения</i> (4-я неделя апреля).	Актуализация знаний детей о ПДД, об их значении. Организовать подборку действий при переходе улиц. Знакомить с дорожными знаками: «Дети», «Пешеходный переход», «Велосипедная дорожка» и др. Воспитывать культуру поведения на улице, как участника дорожного движения.	Игра-путешествие «В страну дорожных знаков».
<i>День Победы</i> (1-я неделя мая)	Воспитывать дошкольников в духе патриотизма, любви к Родине. Расширять знания о героях Великой Отечественной войны, о победе нашей страны в войне. Знакомить с памятниками героям Великой Отечественной войны.	Праздник День Победы. Выставка детского творчества.
<i>Лето</i> (2-я-3-я недели мая)	Формировать у детей обобщенные представления о лете как времени года; признаках лета. Расширять и обогащать представления о влиянии тепла, солнечного света на жизнь людей, животных и растений (природа «расцветает», созревает много ягод, фруктов, овощей; много корма для зверей, птицы их детенышей); представления о съедобных и несъедобных грибах.	Праздник «Лето». День защиты окружающей среды — 5 июня. Выставка детского творчества.
<i>Международный день защиты детей</i> (4-я неделя мая)	Развитие внутрисемейных отношений. Развивать умение передавать в движении эмоциональное состояние и настроение. Рассмотрение этнокалендаря. Рассказ педагога о празднике День защиты детей.	Развлечение «Мир детства»
В летний период детский сад работает в каникулярном режиме (1-я неделя июня — 4-я неделя августа).		

3.2. Часть, формируемая участниками образовательных отношений

3.2.1 Описание материально-технического обеспечения Программы, обеспеченности методическими материалами и средствами обучения и воспитания

Сведения об оборудованных специальных помещениях

Таблица 46

Вид помещения	Основное предназначение	Оснащение
Групповая комната	Проведение режимных моментов Совместная и самостоятельная деятельность Занятия в соответствии с образовательной программой	Детская мебель для практической деятельности; Игровая мебель. Атрибуты для сюжетно-ролевых игр: «Семья», «Гараж», «Парикмахерская», «Больница», «Магазин» Уголок природы, экспериментирования. Книжный, театрализованный, изоуголок; Физкультурный уголок Дидактические, настольно-печатные игры. Конструкторы (напольный, ЛЕГО). Методические пособия в соответствии с возрастом детей.
Приемная комната (раздевалка)	Информационно-просветительская работа с родителями.	Информационные стенды для родителей. Выставки детского творчества.

3.2.2. Методическая литература, позволяющая ознакомиться с содержанием парциальных программ, методик, форм организации образовательной работы

Таблица 47

№	Наименование, автор издания	Количество
1.	Вариативная общеобразовательная программа дошкольного образования «От рождения до школы» Н.Е.Веракса, Т.С.Комарова, М.А.Васильева.	13
2.	Парциальная программа: «Основы безопасности и жизнедеятельности детей дошкольного возраста» Н.Авдеева, О.Князева, Р.Стёркина. Рекомендована Министерством общего и профессионального образования. Издательство М. «Воспитание дошкольников» 2010г.	1
3.	Э.Я. Степанкова «Физическое воспитание в детском саду» М. Мозаика Синтез, 2011г.	1
4.	Т.Е.Харченко «Утренняя гимнастика в детском саду» М. Мозаика Синтез, 2011г.	1
5.	М.Д. Маханёва «Воспитание здорового ребёнка» М. Аркти, 2010г.	1
6.	Е.Н. Вареник «Утренняя гимнастика в детском саду» М. Творческий центр Сфера, 2011г.	
7.	Т.А. Шорыгина «Беседы о здоровье» М. Творческий центр Сфера,	1

№	Наименование, автор издания	Количество
	2005г.	
8.	Фрукты Наглядно-дидактическое пособие М – Мозаика Синтез	1
9.	Посуда	1
10.	Деревья М – Мозаика С.	1
11.	Гербова В.В. «Развитие речи в детском саду». Наглядно-методическое пособие	1
12.	Гербова В.В. «Правильно или неправильно»	1
13.		
14.	Гербова В.В. «Приобщение детей к художественной литературе» Методическое пособие М – Мозаика Синтез	4
15.	Дыбина О.Б. «Занятия по ознакомлению с окружающим миром»	1
16.	Соломенникова О.А. «Экологическое воспитание в детском саду» Методическое пособие М – Мозаика Синтез	1
17.	Домашние питомцы – наглядно-дидактический материал	1
18.	Защитники Отечества – наглядно-дидактический материал	1
19.	Какие бывают машины – наглядно-дидактический материал. Школа семи гномов	1
20.	Какие бывают профессии – наглядно-дидактический материал	1
21.	«Кто где живёт?» наглядно-дидактический материал. Школа семи гномов	1
22.	День Победы. Наглядно-дидактическое пособие. М – Мозаика Синтез	1
23.	Домашние птицы. Наглядно-дидактическое пособие М – Мозаика Синтез	1
24.	Животные жарких стран М – Мозаика Синтез	1
25.	Животные средней полосы – наглядно-дидактическое пособие М – Мозаика Синтез	1
26.	Морские обитатели	1
27.	Насекомые	1
28.	Овощи	1
29.	Губанова Н.Ф. «Игровая деятельность в детском саду» М – Мозаика Синтез	1
30.	Петрова В.И., Стульник Т.Д. «Нравственное воспитание в детском саду» - методическое пособие М – Мозаика Синтез	1
31.	Петрова В.И., Стульник Т.Д. «Этические беседы с детьми 4-7 лет» - методическое пособие М – Мозаика Синтез	1
32.	Куцакова Л.В. «Нравственно-трудовое воспитание в детском саду» - методическое пособие М – Мозаика Синтез	1
33.	Саулина Т.Ф. «Три сигнала светофора. Ознакомление дошкольников с правилами дорожного движения» - методическое пособие М – Мозаика Синтез	1
34.	Веракса Н.Е., Веракса А.Н. «Проектная деятельность дошкольников» - методическое пособие М – Мозаика Синтез	1
35.	Логика мышления. Рабочая тетрадь М – Мозаика Синтез	2

№	Наименование, автор издания	Количество
36.	«Времена года» - наглядно-дидактический материал	1
37.	Г.В. Лаптева «Развивающая прогулка для детей 6-7 лет»	1
38.	Т.А. Фальковец, Л.П. Барынкина «Формирование математических представлений»	1
39.	Г.М. Блинкова «Познавательное развитие детей 5-7 лет»	1
40.	Г.В. Лаптева «Развивающие прогулки для детей 5-6 лет»	1
41.	Е.В. Баранова «Развивающие занятия и игры с водой в детском саду и дома»	1
42.	М.Д. Маханёва, Н.А. Гоголева «Обучение грамоте детей 5-7 лет» - методическое пособие	1
43.	И.А. Помораева, В.А. Позина «Занятия по формированию элементарных математических представлений»	1
44.	И.П. Равчеева, В.В. Журавлёва «Безопасность – опыт освоения образовательной области»	1
45.	Ф.Х. Никулин «Формирование познавательной сферы у детей 5-7 лет» (развивающие игровые занятия)	1
46.	О.В. Дыбина «Что было до...» - игры путешествия в прошлое предметов для дошкольников	1
47.	О.В. Дыбина «Ознакомление дошкольников с предметным миром»	1
48.	Е.В. Вальчук «Развитие связной речи для детей 6-7 лет. Конспекты занятий»	1
49.	Н.Л. Стефанова «Комплексные занятия с детьми 3-7 лет. Формирование мелкой моторики, развития речи»	1
50.	Т.Л. Тимофеева, Н.И. Грачёва «Планирование ОД в ДОО» (подготовительная группа) – методическое пособие	1
51.	Л.В. Минкевич «Математика в детском саду» (подготовительная группа)	1
52.	О.С. Ушакова «Занятия по развитию речи для детей 5-7 лет»	1
53.	Т.А. Шорыгина «Беседы о профессиях» - методическое пособие	1
54.	Л.Г. Киреева «Формирование экологической культуры дошкольников» (планирование, конспекты занятий)	1
55.	Василий и Марина Ромодины «Почему ветер дует? для детей от 5 до 7 лет» (40 опытов, экспериментов)	1
56.	И.А. Осина «Перспективное планирование воспитательно-образовательного процесса» под редакцией Н.Е. Веракса, Т.С. Комаровой, М.А. Васильевой по программе «От рождения до школы»	
57.	Комплексно-тематическое планирование к программе «От рождения до школы» старшая группа	1
58.	Формирование элементарных математических представлений. Подготовительная к школе группа И.А.Помораева, В.А.Позина	1
59.	Познавательно-исследовательская деятельность дошкольников Н.Е.Веракса, О.Р.Галимов	1
60.	Формирование элементарных математических представлений. Младшая группа И.А.Помораева, В.А.Позина	1
61.	Развитие речи в детском саду. Старшая группа В.В.Гербова	
62.	Изобразительная деятельность в старшей группе Т.С.Комарова	1
63.	Хрестоматия для чтения в детском саду и дома	1
64.	Развитие речи 4-7 лет Т.А.Фалькович	1
65.	Конспекты комплексных занятий по развитию речи Г.Я.Затулина	1
66.	Сюжетно-ролевые игры для детей дошкольного возраста	1

№	Наименование, автор издания	Количество
	Н.В.Краснощечкова	
67.	Конспекты занятий по экологическому воспитанию Л.Г.Горькова	1
68.	Математика для детей 5-6 лет Е.В.Колесникова	1
69	Рабочая тетрадь по математике для детей 5-6 лет Е.В.Колесниковой	20
70	Комплект для оформления родительского уголка старшая группа	1
71	Пособие «Государственные символы России»	1
72	Плакат «Безопасность на улице»	1
73	Плакат «Профессии»	1
74	Плакат «Геометрические фигуры»	1
75	Плакат «Мое тело»	1
76	Плакат «Правила гигиены»	1
77	Плакат «Моя семья»	1
78	Алфавит	2
79	Пособие «Деревья и плоды»	1
80	Пособие «Транспорт»	1
81	Наглядно-дидактическое пособие «Три поросенка», «Колобок»	1
82	Серия «Рассказы по картинкам» «Весна»	1
83	Наглядно-дидактическое пособие «Гжель», «Дымковская игрушка», «Хохлома»	1
84	Волчкова В.Н., Степанова Н.В., « Конспекты занятий в старшей группе»	1
85	Бондаренко А.К. « Дидактические игры в д/с»	1
86	Дидактический материал. «Мир вокруг нас. Овощи». И. Васильева	1
87	Папки «Посуда», «Игрушки», «Транспорт», «Грибы», «Птицы», «Овощи, фрукты», «Насекомые», «Рыбы», «Деревья, цветы», «Одежда», «Профессии», «Предметы быта», «Животные».	По 1 шт
88	Л.И. Пензулаева «Физкультурные занятия в детском саду»	4
89	А.П. Щербак «Тематические физкультурные занятия и праздники в дошкольном учреждении» М. Владос, 2011г.	1
90	Е.И. Подольская «Комплекс лечебной гимнастики» Волгоград, Издательство «Учитель», 2010г.	1
91	О.Ф. Горбатенко, Т.А. Кардаильская, Г.П. Попова «Физкультурно-оздоровительная работа в ДОУ» Волгоград, Издательство «Учитель», 2011г.	1
92	Т.А. Шорыгина «Беседы о здоровье» М. Творческий центр Сфера, 2005г.	1
93	Т.Г. Карепова «Формирование здорового образа жизни у дошкольников» Волгоград, Издательство «Учитель», 2011г.	1

3.3.3. Предметно-пространственная развивающая образовательная (оснащение группы).

Основные принципы организации среды

Оборудование группы безопасно, здоровьесберегающе, эстетически привлекательно. Мебель соответствует росту и возрасту детей, игрушки обеспечивают максимальный для данного возраста развивающий эффект.

Развивающая предметно-пространственная среда насыщена, пригодна для совместной деятельности взрослого и детей, и самостоятельной деятельности детей, отвечает потребностям детского возраста.

Пространство группы организовано в виде хорошо разграниченных зон, оснащенных большим количеством развивающих материалов (книги, игрушки, материалы для творчества, развивающее оборудование и пр.). Все предметы доступны детям.

Подобная организация пространства позволяет воспитанникам выбирать интересные для себя занятия, чередовать их в течение дня, а педагогу дает возможность эффективно организовывать образовательный процесс с учетом индивидуальных особенностей детей.

Оснащение уголков меняется в соответствии с тематическим планированием образовательного процесса.

В качестве центров развития в группе выступают:

- уголок для сюжетно-ролевых игр;
- уголок ряженья (для театрализованных игр);
- книжный уголок;
- зона для настольно-печатных игр;
- выставка (детского рисунка, детского творчества, изделий народных мастеров и т. д.);
- уголок природы (наблюдений за природой);
- спортивный уголок;
- уголки для разнообразных видов самостоятельной деятельности детей — конструктивной, изобразительной, музыкальной, театральной и др.;
- игровой уголок (с игрушками, строительным материалом).

В младших группах в основе замысла детской игры лежит предмет, поэтому педагоги каждый раз обновляют игровую среду (постройки, игрушки, материалы и др.), чтобы пробудить у малышей желание ставить и решать игровую задачу.

Развивающая предметно-пространственная среда обеспечивает доступ к объектам природного характера; побуждает к наблюдениям на участке детского сада (постоянным и эпизодическим) за ростом растений, за живой и не живой природой; участию в элементарном труде, проведению опытов и экспериментов с природным материалом.

Развивающая предметно-пространственная среда группы организована как культурное пространство, которое оказывает воспитывающее влияние на детей (изделия народного искусства, репродукции, портреты великих людей, предметы старинного быта и пр.).

Таблица № 48

<i>Информационная справка о раздевальной комнате</i>
1. Визитная карточка группы
2. Информационный стенд для родителей;
3. Советы воспитателей (консультации);
4. Стенд «Наше творчество»
5. Стенд «Права ребенка», «Мы растем», «Учим ПДД»
6. «Меню»
7. «Расписание организованной образовательной деятельности»
8. Индивидуальные шкафчики для раздевания.
<i>Информационная справка о групповой комнате</i>

Центр конструирования
Крупный строительный конструктор.
Средний строительный конструктор.
Конструкторы типа «Лего».
Крупный мягкий модуль.
Рисунки и простые схемы, алгоритмы выполнения построек.
Центр творчества
Толстые восковые мелки, цветной мел, простые и цветные карандаши, гуашь, акварельные краски, пластилин.
Цветная и белая бумага, цветной и белый картон, наклейки.
Кисти, поролон, трафареты, стеки, ножницы с тупыми концами, доски, палитра, непроливайки, салфетки влажные.
Скотч бумажный, клей ПВА и клей-карандаш.
Схемы поэтапного рисования по различным тематикам.
Центр математики и логики
Мозаика разных форм и цвета (мелкая), доски-вкладыши, шнуровки, игры с элементами моделирования и замещения. Лото, парные картинки и другие настольно-печатные игры.
Игрушки-головоломки (из 4-5 элементов).
Наборы картинок для группировки и обобщения (до 8-10 в каждой группе): животные, птицы, рыбы, насекомые, растения, продукты питания, одежда, мебель, здания, транспорт, профессии, предметы обихода и др.
Наборы парных картинок типа «лото» из 6-8 частей.
Наборы парных картинок на соотнесение (сравнение): найди отличия (по внешнему виду), ошибки (по смыслу).
Серии картинок «Времена года» (сезонные явления и деятельность людей).
Сюжетные картинки с разной тематикой, крупного и мелкого формата.
Разрезные (складные) кубики с сюжетными картинками (6-8 частей).
Центр грамоты и письма
Стеллаж для книг.
Детские книги по программе, любимые книжки детей.
Альбомы для рассматривания. Алфавит, кубики с буквами, магнитные буквы.
Бумага для письма, канцелярские принадлежности.
Центр сюжетно-ролевой игры
Кукольная мебель: стол, стулья, кровать, кухонная плита, шкафчик, набор мебели для кукол среднего размера.
Игрушечная посуда: набор чайной посуды (крупной и средней), набор кухонной и столовой посуды. Комплект кукольных постельных принадлежностей (2 шт.).
Куклы крупные и средние
Кукольная коляска.
Атрибуты для игр с производственным сюжетом, отражающих профессиональный труд людей: «Магазин», «Больница», «Парикмахерская», «Салон «Очарование», «Кафе», «Строители», «Спасатели», «Полиция», «Автобус».
Набор масок: животные, сказочные персонажи,
большая складная ширма , маленькая ширма для настольного театра, костюмы, атрибуты для постановки двух-трех сказок, куклы и атрибуты для обыгрывания этих же сказок в различных видах театра (плоскостной, кукольный, настольный, перчаточный) .
Центр песка и воды
Стол для проведения экспериментов, халатики, передники, нарукавники, контейнеры с крышками для природного материала и сыпучих продуктов, природный материал (вода, песок, глина, камешки, ракушки, каштаны, желуди), сыпучие продукты (соль, сахарный песок), увеличительное стекло, игрушечные весы, ёмкости разной вместимости, ложки, воронки, сито, совочки, игрушки для игр с водой и песком, комнатные растения с указателями по программе, леечки, опрыскиватель, палочки для рыхления почвы, «Алгоритм» ухода за растениями, журнал опытов.
В ходе планирования деятельности педагоги сразу продумывают и оснащение материалами центров активности.
Центры активности становятся лабораторией для ребёнка в процессе изучения темы, выполнения проектов, игры. Центры наполняются материалами в соответствии с изучаемой темой. Есть постоянные центры, которые остаются неизменными. А есть центры, которые могут появиться в связи с изучением новой темы.
Используются стенды: «Звезда недели», «Наши дни рождения, «Загадка дня», «Линейный календарь», «Дни недели», «Части суток», «Меню».

СПИСОК РАЗВЛЕЧЕНИЙ И ПРАЗДНИКОВ для детей 5-6 лет.

Праздники. Новый год, День защитника Отечества, 8 Марта, День Победы, «Осень», «Весна», «Лето»; праздники, традиционные для группы и детского сада; дни рождения детей.

Тематические праздники и развлечения. «О музыке П. И. Чайковского», «М. И. Глинка — основоположник русской музыки», «О творчестве С. Я. Маршака», «Стихи К.И. Чуковского», «Об обычаях и традициях русского народа», «Русские посиделки», «Народные игры», «Русские праздники», «День города».

Театрализованные представления. Представления с использованием теневого, пальчикового, настольного, кукольного театров. Постановка спектаклей, детских музыкальных опер, музыкальных ритмопластических спектаклей. Инсценирование сказок, стихов и других литературных произведений, а также песен.

Музыкально-литературные развлечения. «День цветов», «А. С. Пушкин и музыка», «Н. А. Римский-Корсаков и русские народные сказки».

Русское народное творчество. Концерты русской народной песни и танца; загадки, пословицы, сказки и поговорки; «Были и небылицы», «Добро и зло в русских народных сказках».

Концерты. «Мы любим песни», «Веселые ритмы», «Слушаем музыку».

Спортивные развлечения. «Веселые старты», «Подвижные игры», «Зимние состязания», «Детская Олимпиада».

КВН и викторины. «Домашние задания», «Вежливость», «Мисс Мальвина», «Знатоки леса», «Путешествие в Страну знаний», «Волшебная книга». Забавы. Фокусы, сюрпризные моменты, устное народное творчество (шутки, прибаутки, небылицы), забавы с красками и карандашами.

СПИСОК ЛИТЕРАТУРЫ ДЛЯ ЧТЕНИЯ ДЕТЯМ 5-6 лет

Русский фольклор

Песенки. «Как на тоненький ледок»; «Николенька-гусачок...»; «Уж я колышки тешу.»; «Как у бабушки козел.»; «Ты мороз, мороз, мороз.»; «По дубочку постучишь, прилетает синий чиж.»; «Ранним-рано поутру.»; «Грачи-киричи.»; «Уж ты, пташечка, ты залетная.»; «Ласточка- ласточка.»; «Дождик, дождик, веселей.»; «Божья коровка».

Сказки. «Лиса и кувшин», обр. О. Капицы; «Крылатый, мохнатый да масляный» обр. И. Карнауховой; «Хаврошечка», обр. А. Н. Толсто; «Заяц-хвастун», обр. О. Капицы; «Царевна- лягушка», обр. М. Булатова; «Рифмы», авторизированный пересказ Б. Шергина; «Сивка-Бурка», обр. М. Булатова; «Финист — Ясный сокол», обр. А. Платонова.

Фольклор народов мира

Песенки. «Гречку мыли», литов., обр. Ю. Григорьева; «Старушка» ; «Дом, который построил Джек», пер. с англ. С. Маршака; «Счастливого пути!», голл., обр. И. Токмаковой; «Веснянка», укр., обр. Г. Литвака; «Друг за дружкой», тадж., обр. Н. Гребнева (в сокр.).

Сказки. «Кукушка», ненецк., обр. К. Шаврова; «Чудесные истории про зайца по имени Лек», сказки народов Западной Африки, пер. О. Кустовой и В. Андреева; «Златовласка», пер. с чеш. К. Паустовского; «Три золотых волоска Деда-Всеведа», пер. с чеш. Н. Аросьевой (из сборника сказок К. Я. Эрбена).

Произведения поэтов и писателей России**Поэзия.**

И. Бунин «Первый снег»; А. Пушкин «Уж небо осенью дышало» (из романа «Евгений Онегин»); «Зимний вечер» (в сокр.); А. К. Толстой «Осень, обсыпается весь наш бедный сад»; М. Цветаева «У кровати»; С. Маршак «Пудель»; С. Есенин «Береза», «Черемуха»; И. Никитин «Встреча зимы»; А. Фет «Кот поет, глаза прищурил»; С. Черный «Волк»; В. Левин «Сундук», «Лошадь»; М. Яснов «Мирная считалка»; С. Городецкий «Котенок»; Ф. Тютчев «Зима недаром злится»; А. Барто. «Веревоочка».

Проза. В. Дмитриева «Малыш и Жучка» (главы); Л. Толстой «Косточка», «Прыжок», «Лев и собачка»; Н. Носов «Живая шляпа»; Алмазов «Горбушка»; А. Гайдар «Чук и Гек» (главы); С. Георгиев «Я спас Деда Мороза»; В. Драгунский «Друг детства», «Сверху вниз, наискосок»; К. Паустовский «Кот-ворюга». Литературные сказки. Т. Александрова «Домовенок Кузька» (главы); В. Бианки «Сова»; Б. Заходер «Серая звездочка»; А. Пушкин «Сказка о царе Салтане, о сыне его славном и могучем богатыре Гвидоне Салтановиче о прекрасной царевне Лебеди»; П. Бажов «Серебряное копытце»; Н. Телешов «Крупеничка»; В. Катаев «Цветик-семицветик».

Произведения поэтов и писателей разных стран

Поэзия. А. Милн «Баллада о королевском бутерброде», пер. с англ. С. Маршака; В. Смит «Про летающую корову», пер. с англ. Б. Заходера; Я. Бжехва «На горизонтских островах», пер. с польск. Б. Заходера; Лж. Ривз «Шумный Ба-бах», пер. с англ. М. Бородицкой; «Письмо ко всем детям по одному очень важному делу», пер. с польск. С. Михалкова.

Литературные сказки. Х. Мякеля «Господин Ау» (главы, пер. с финск. Э. Успенского; Р. Киплинг «Слоненок», пер. с англ. К. Чуковского, стихи з пер. С. Маршака; А. Линдгрэн «Карлсон, который живет на крыше, опять прилетел» (главы в сокр., пер. со швед. Л. Лунгиной).

Для заучивания наизусть

- «По дубочку постучишь.», рус. нар. песня;
- И. Белоусов «Весенняя гостья»;
- Е. Благинина. «Посидим в тишине»;
- Г. Виеру. «Мамин день», пер. с молд. Я. Акима;
- М. Исаковский. «Поезжай за моря-океаны»;
- М. Карем. «Мирная считалка», пер. с франц. В. Берестова;
- А. Пушкин. «У лукоморья дуб зеленый» (из поэмы «Руслан и Людмила»);
- И. Суриков. «Вот моя деревня».

Для чтения в лицах

- Ю. Владимиров. «Чудаки»;
- С. Городецкий. «Котенок»;
- В. Орлов. «Ты скажи мне, реченька.»;
- Э. Успенский. «Разгром».

Дополнительная литература

Русские народные сказки.

- «Никита Кожемяка» (из сборника сказок А. Афанасьева);
- «Докучные сказки».

Зарубежные народные сказки.

- «О мышонке, который был кошкой, собакой и тигром», инд. пер. Н. Ходзы;
- «Как братья отцовский клад нашли», молд., обр. М. Булатова;
- «Желтый аист», кит., пер. Ф. Ярлина.

Проза.

- Б. Житков «Белый домик», «Как я ловил человечков»;
- Г. Снегирев «Пингвиний пляж», «К морю», «Отважный пингвиненок»;
- Л. Пантелеев «Буква „ы“»;
- М. Москвина «Кроха»;
- А. Митяев «Сказка про трех пиратов».

Поэзия.

- Я. Аким «Жадина»;
- Ю. Мориц «Домик с грубой»;
- Р. Сеф «Совет», «Бесконечные стихи»;
- Д. Хармс «Уж я бегал, бегал, бегал.»;
- Д. Чиарди «О том, у кого три глаза», пер. с англ. Р Сефа;
- Б. Заходер «Приятная встреча»;
- С. Черный «Волк»;
- А. Плещеев «Мой садик»;
- С. Маршак «Почта».

Литературные сказки.

- А. Волков «Волшебник Изумрудного города» (главы);
- О. Пройслер «Маленькая Баба-яга», пер. с нем. Ю. Коринца;
- Дж. Родари «Волшебный барабан» (из книги «Сказки, у которых три конца», пер. с итал. И. Константиновой);
- Т. Янссон «О самом последнем в мире драконе», пер. со швед. Л. Брауде;
- «Шляпа волшебника», пер. В. Смирнова;
- Г. Сапгир «Небылицы в лицах», «Каклягушку продавали»;
- Л. Петрушевская «Кот, который умел петь»;
- А. Митяев. «Сказка про трех пиратов».

МУЗЫКАЛЬНЫЙ РЕПЕРТУАР для детей 5-6 лет.

Слушание: Марш», муз. Д. Шостаковича; «Колыбельная», «Парень с гармошкой», муз. Г. Свиридова; «Листопад», муз. Т. Попатенко, сл. Е. Авдиенко; «Марш» из оперы «Любовь к трем апельсинам», муз. С. Прокофьева; «Зима», муз. П. Чайковского, сл. А. Плещеева; «Осенняя песня» (из цикла «Времена года» П. Чайковского); «Полька», муз. Д. Львова-Компанейца, сл. З. Петровой; «Мамин праздник», муз. Е. Тиличевой, сл. Л. Румарчук; «Моя Россия», муз. Г. Струве, сл. Н. Соловьевой; «Кто придумал песенку?», муз. Д. Львова-Компанейца, сл. Л. Дымовой; «Детская полька», муз. М. Глинки; «Дед Мороз», муз. Н. Елисеева, сл. З. Александровой; «Утренняя молитва», «В церкви» (из «Детского альбома» П. Чайковского); «Музыка», муз. Г. Струве; «Жаворонок», муз. М. Глинки; «Мотылек», муз. С. Майкапара; 296 «Пляска птиц», «Колыбельная», муз. Н. Римского-Корсакова; финал Концерта для фортепиано с оркестром № 5 (фрагменты) Л. Бетховена; «Тревожная минута» (из альбома «Бирюльки» С. Майкапара); «Раскаяние», «Утро», «Вечер» (из сборника «Детская музыка» С. Прокофьева); «Первая потеря» (из «Альбома для юности») Р. Шумана; Одиннадцатая соната для фортепиано, 1-я часть (фрагменты), Прелюдия ля мажор, соч. 28, № 7 Ф. Шопена.

Пение. Упражнения на развитие слуха и голоса. «Зайка», муз. В. Карасевой, сл. Н. Френкель; «Сшили кошке к празднику сапожки», детская песенка; «Ворон», рус. нар. песня, обраб. Е. Тиличевой; «Андрей-воробей», рус. нар. песня, обр. Ю. Слонова; «Бубенчики», «Гармошка», муз. Е. Тиличевой; «Считалочка», муз. И. Арсеева; «Снега-жемчуга», муз. М. Пархаладзе, сл. М. Пляцковского; «Где зимуют зяблики?», муз. Е. Зарицкой, сл. Л. Куклина; «Паровоз», «Петрушка», муз. В. Карасевой, сл. Н. Френкель; «Барабан», муз. Е. Тиличевой, сл. Н. Найденовой; «Гучка», закличка; «Колыбельная», муз. Е. Тиличевой, сл. Н. Найденовой; рус. нар. песенки и попевки.

Песни. «Журавли», муз. А. Лившица, сл. М. Познанской; «К нам гости пришли», муз. Ан. Александрова, сл. М. Ивенсен; «Огородная-хороводная», муз. Б. Можжевелова, сл. Н. Пассовой; «Голубые санки», муз. М. Иорданского, сл. М. Клоковой; «Гуси-гусенята», муз. Ан. Александрова, сл. Г. Бойко; «Рыбка», муз. М. Красева, сл. М. Клоковой. «Курица», муз. Е. Тиличевой, сл. М. Долинова; «Березка», муз. Е. Тиличевой, сл. П. Воронько; «Ландыш», муз. М. Красева, сл. Н. Френкель; «Весенняя песенка», муз. А. Филиппенко, сл. Г. Бойко; «Тяв-тяв», муз. В. Герчик, сл. Ю. Разумовского; «Птичий дом», муз. Ю. Слонова, сл. О. Высотской; «Горошина», муз. В. Карасевой, сл. Н. Френкель; «Гуси», муз. А. Филиппенко, сл. Т. Волгиной.

Песенное творчество. «Колыбельная», рус. нар. песня; «Марш», муз. М. Красева; «Дили-дили! Бом! Бом!», укр. нар. песня, сл. Е. Макшанцевой; «Придумай песенку»; потешки, дразнилки, считалки и другие рус. нар. попевки.

Музыкально-ритмические движения.

Упражнения. «Маленький марш», муз. Т. Ломовой; «Пружинка», муз. Е. Гнесиной («Этюд»); «Шаг и бег», муз. Н. Надененко; «Плавные руки», муз. Р. Глиэра («Вальс», фрагмент); «Кто лучше скачет», муз. Т. Ломовой; «Учись плясать по-русски!», муз. Л. Вишкарева (вариации на рус. нар. мелодию «Из-под дуба, из-под вяза»); «Росинки», муз. С. Майкапара; «Канавка», рус. нар. мелодия, обр. Р. Рустамова. Упражнения с предметами. «Вальс», муз. А. Дворжака; «Упражнения с ленточками», укр. нар. мелодия, обр. Р. Рустамова; «Гавот», муз. Ф. Гос- 297 сека; «Передача платочка», муз. Т. Ломовой; «Упражнения с мячами», муз. Т. Ломовой; «Вальс», муз. Ф. Бургмюллера.

Этюды. «Тихий танец» (тема из вариаций), муз. В. Моцарта; «Полька», нем. нар. танец; «Поспи и попляши» («Игра с куклой»), муз. Т. Ломовой; «Ау!» («Игра в лесу»), муз. Т. Ломовой).

Танцы и пляски. «Дружные пары», муз. И. Штрауса («Полька»); «Парный танец», муз. Ан. Александрова («Полька»); «Приглашение», рус. нар. мелодия «Лен», обраб. М. Раухвергера; «Задорный танец», муз. В. Золотарева; «Зеркало», «Ой, хмель мой, хмелек», рус. нар. мелодии; «Круговая пляска», рус. нар. мелодия, обр. С. Разоренова; «Русская пляска», рус. нар. мелодия («Во саду ли, в огороде»);

«Кадриль с ложками», рус. нар. мелодия, обр. Е. Туманяна; пляска мальчиков «Чеботуха», рус. нар. мелодия.

Характерные танцы. «Матрешки», муз. Б. Мокроусова; «Чеботуха», рус. нар. мелодия, обраб. В. Золотарева; «Танец бусинок», муз. Т. Ломовой; «Пляска Петрушек», хорват. нар. мелодия; «Хлопушки», муз. Н. Кизельваттер; «Танец Снегурочки и снежинок», муз. Р. Глиэра; «Танец гномов», муз. Ф. Черчеля; «Танец скоморохов», муз. Н. Римского-Корсакова; «Танец цирковых лошадок», муз. М. Красева; «Пляска медвежат», муз. М. Красева; «Встреча в лесу», муз. Е. Тиличевой.

Хороводы. «К нам гости пришли», муз. Ан. Александрова, сл. М. Ивенсен; «Урожайная», муз. А. Филиппенко, сл. О. Волгиной; «Новогодняя хороводная», муз. С. Шайдар; «Новогодний хоровод», муз. Т. Попатенко; «К нам приходит Новый год», муз. В. Герчик, сл. З. Петровой; «Хоровод цветов», муз. Ю. Слонова; «Как пошли наши подружки», «Со вьюном я хожу», «А я по лугу», «Землюшка-чернозем», рус. нар. песни, обр. В. Агафонникова; «Ай да березка», муз. Т. Попатенко, сл. Ж. Агаджановой; «Возле речки, возле моста»; «Пошла млада за водой», рус. нар. песни, обр. В. Агафонникова.

Музыкальные игры.

Игры. «Ловишка», муз. Й. Гайдна; «Не выпустим», муз. Т. Ломовой; «Будь ловким!», муз. Н. Ладухина; «Игра с бубном», муз. М. Красева; «Ищи игрушку», «Будь ловкий», рус. нар. мелодия, обр. В. Агафонникова; «Летчики на аэродроме», муз. М. Раухвергера; «Найди себе пару», латв. нар. мелодия, обраб. Т. Попатенко; «Игра со звоночком», муз. С. Ржавской; «Кот и мыши», муз. Т. Ломовой; «Погремушки», муз. Т. Вилькорейской; «Береги обруч», муз. В. Витлина; «Найди игрушку», латв. нар. песня, обр. Г. Фрида.

Игры с пением. «Колпачок», «Ой, зайныка по сенечкам», «Ворон», рус. нар. песни; «Зайныка», рус. нар. песня, обр. Н. Римского-Корсакова; «Как на тоненький ледок», рус. нар. песня, обраб. А. Рубца; «Ворон», рус. нар. мелодия, обр. Е. Тиличевой; «Две тетери», рус. нар. мелодия, обраб. В. Агафонникова; «Кот Васька», муз. Г. Лобачева, сл. Н. Френкель; «Ежик», муз. 298 А. Аверина; «Хоровод в лесу», муз. М. Иорданского; «Ежик и мышки», муз. М. Красева, сл. М. Клоковой; «Цветы», муз. Н. Бахутовой, слова народные.

Музыкально-дидактические игры.

Развитие звуковысотного слуха. «Музыкальное лото», «Ступеньки», «Где мои детки?», «Мама и детки». Развитие чувства ритма. «Определи по ритму», «Ритмические полоски», «Учись танцевать», «Ищи». Развитие тембрового слуха. «На чем играю?», «Музыкальные загадки», «Музыкальный домик».

Развитие диатонического слуха. «Громко, тихо запоем», «Звенящие колокольчики». Развитие восприятия музыки и музыкальной памяти. «Будь внимательным», «Буратино», «Музыкальный магазин», «Времена года», «Наши песни».

Инсценировки и музыкальные спектакли «К нам гости пришли», муз. Ан. Александрова; «Как у наших у ворот», рус. нар. мелодия, обр. В. Агафонникова; «Где ты был, Иванушка?», рус. нар. мелодия, обр. М. Иорданского; «Моя любимая кукла», автор Т. Коренева; «Полянка» (музыкальная игра-сказка), муз. Т. Вилькорейской.

Развитие танцевально-игрового творчества «Котик и козлик», «Я полю, полю лук», муз. Е. Тиличевой; «Вальс кошки», муз. В. Золотарева; свободная пляска под любые плясовые мелодии в аудиозаписи; «Гори, гори ясно!», рус. нар. мелодия, обр. Р. Рустамова; «А я по лугу», рус. нар. мелодия, обр. Т. Смирновой. Игра на детских музыкальных инструментах «Небо синее», «Смелый пилот», муз. Е. Тиличевой, сл. М. Долинова; «Дон-дон», рус. нар. песня, обр. Р. Рустамова; «Гори, гори ясно!», рус. нар. мелодия; «Пастушок», чеш. нар. мелодия, обр. И. Берковича; «Петушок», рус. нар. песня, обр. М. Красева; «Часики», муз. С. Вольфензона; «Жил у нашей бабушки черный баран», рус. нар. шуточная песня, обр. В. Агафонникова.

**ПЕРЕЧЕНЬ ОСНОВНЫХ ДВИЖЕНИЙ,
ПОДВИЖНЫХ ИГР И УПРАЖНЕНИЙ для детей 5-6 лет.**

Основные движения.

Ходьба. Ходьба обычная, на носках (руки за голову), на пятках, на наружных сторонах стоп, с высоким подниманием колена (бедра), перекатом с пятки на носок, приставным шагом вправо и влево. Ходьба в колонне по одному, по двое, по трое, вдоль стен зала с поворотом, с выполнением различных заданий воспитателя.

Упражнения в равновесии. Ходьба по узкой рейке гимнастической скамейки, веревке (диаметр 1,5–3 см), по наклонной доске прямо и боком, 311 на носках. Ходьба по гимнастической скамейке, с перешагиванием через набивные мячи, приседанием на середине, раскладыванием и собиранием предметов, прокатыванием перед собой мяча двумя руками, боком (приставным шагом), с мешочком песка на голове. Ходьба по наклонной доске вверх и вниз на носках, боком (приставным шагом). Кружение парами, держась за руки.

Бег. Бег обычный, на носках, с высоким подниманием колена (бедра), мелким и широким шагом, в колонне по одному, по двое; змейкой, враспынную, с препятствиями. Непрерывный бег в течение 1,5–2 минут в медленном темпе, бег в среднем темпе на 80–120 м (2–3 раза) в чередовании с ходьбой; челночный бег 3 раза по 10 м. Бег на скорость: 20 м примерно за 5–5,5 секунды (к концу года — 30 м за 7,5–8,5 секунды). Бег по наклонной доске вверх и вниз на носках, боком, приставным шагом. Кружение парами, держась за руки.

Ползание и лазанье. Ползание на четвереньках змейкой между предметами в чередовании с ходьбой, бегом, переползанием через препятствия; ползание на четвереньках (расстояние 3–4 м), толкая головой мяч; ползание по гимнастической скамейке, опираясь на предплечья и колени, на животе, подтягиваясь руками. Перелезание через несколько предметов подряд, пролезание в обруч разными способами, лазанье по гимнастической стенке (высота 2,5 м) с изменением темпа, перелезание с одного пролета на другой, пролезание между рейками.

Прыжки. Прыжки на двух ногах на месте (по 30–40 прыжков 2–3 раза) в чередовании с ходьбой, разными способами (ноги скрестно, ноги врозь, одна нога вперед — другая назад), продвигаясь вперед (на расстояние 3–4 м). Прыжки на одной ноге (правой и левой) на месте и продвигаясь вперед, в высоту с места прямо и боком через 5–6 предметов — поочередно через каждый (высота 15–20 см). Прыжки на мягкое покрытие высотой 20 см, прыжки с высоты 30 см в обозначенное место, прыжки в длину с места (не менее 80 см), в длину с разбега (примерно 100 см), в высоту с разбега (30–40 см). Прыжки через короткую скакалку, вращая ее вперед и назад, через длинную скакалку (неподвижную и качающуюся).

Бросание, ловля, метание. Бросание мяча вверх, о землю и ловля его двумя руками (не менее 10 раз подряд); одной рукой (правой, левой не менее 4–6 раз); бросание мяча вверх и ловля его с хлопками. Перебрасывание мяча из одной руки в другую, друг другу из разных исходных положений и построений, различными способами (снизу, из-за головы, от груди, с отскоком от земли). Отбивание мяча о землю на месте с продвижением шагом вперед (на расстояние 5–6 м), прокатывание набивных мячей (вес 1 кг). Метание предметов на дальность (не менее 5–9 м), в горизонтальную и вертикальную цель (центр мишени на высоте 1 м) с расстояния 3–4 м.

Групповые упражнения с переходами. Построение в колонну по одному, в шеренгу, круг; перестроение в колонну по двое, по трое; равнение 312 в затылок, в колонне, в шеренге. Размыкание в колонне — на вытянутые руки вперед, в шеренге — на вытянутые руки в стороны. Повороты направо, налево, кругом переступанием, прыжком.

Ритмическая гимнастика. Красивое, грациозное выполнение знакомых физических упражнений под музыку. Согласование ритма движений с музыкальным сопровождением.

Общеразвивающие упражнения.

Упражнения для кистей рук, развития и укрепления мышц плечевого пояса. Разводить руки в стороны из положения руки перед грудью; поднимать руки вверх и разводить в стороны ладонями вверх из положения руки за голову. Поднимать руки со сцепленными в замок пальцами (кисти повернуты тыльной стороной внутрь) вперед-вверх; поднимать руки вверхназад попеременно, одновременно. Поднимать и опускать кисти; сжимать и разжимать пальцы.

Упражнения для развития и укрепления мышц спины и гибкости позвоночника. Поднимать руки вверх и опускать вниз, стоя у стены и касаясь ее затылком, плечами, спиной, ягодицами и пятками. Поочередно поднимать согнутые прямые ноги, прижавшись к гимнастической стенке и взявшись руками за рейку на уровне пояса. Поворачиваться, разводя руки в стороны, из положений руки перед грудью, руки за голову. Поочередно отводить ноги в стороны из упора, присев; двигать ногами, скрещивая их из исходного положения лежа на спине. Подтягивать голову и ноги к груди (группироваться).

Упражнения для развития и укрепления мышц брюшного пресса и ног. Переступать на месте, не отрывая носки ног от пола. Приседать (с каждым разом все ниже), поднимая руки вперед, вверх, отводя их за спину. Поднимать прямые ноги вперед (махом); выполнять выпад вперед, в сторону (держа руки на поясе, совершая руками движения вперед, в сторону, вверх). Захватывать предметы пальцами ног, приподнимать и опускать их; перекладывать, передвигать их с места на место. Переступать приставным шагом в сторону на пятках, опираясь носками ног о палку (канат).

Статические упражнения. Сохранять равновесие, стоя на гимнастической скамейке на носках, приседая на носках; сохранять равновесие после бега и прыжков (приседая на носках, руки в стороны), стоя на одной ноге, руки на поясе.

Спортивные упражнения.

Катание на санках. Катать друг друга на санках, кататься с горки по двое. Выполнять повороты при спуске.

Скольжение. Скользить по ледяным дорожкам с разбега, приседая и вставая во время скольжения.

Ходьба на лыжах. Ходить на лыжах скользящим шагом. Выполнять повороты на месте и в движении. Подниматься на горку лесенкой, спускаться с нее в низкой стойке. Проходить на лыжах в медленном темпе дистанцию 1–2 км.

Игры на лыжах. «Кто первый повернется?», «Слалом», «Подними», «Догонялки».

Катание на велосипеде и самокате. Самостоятельно кататься на двухколесном велосипеде по прямой, выполнять повороты налево и направо. Кататься на самокате, отталкиваясь правой и левой ногой.

Плавание. Двигать ногами вверх-вниз, сидя в воде на мелком месте, и лежа, опираясь руками. Выполнять разнообразные движения руками в воде. Скользить на груди и на спине, выполнять выдох в воду. Плавать произвольным способом.

Игры на воде. «Фонтан», «Коробочка», «Море волнуется», «Качели», «Поезд в тоннеле», «Поймай воду», «Волны на море».

Гидроаэробика. Двигаться в воде, выполняя повороты, прыжки.

Спортивные игры.

Городки. Бросать биты сбоку, занимая правильное исходное положение. Знать 3–4 фигуры. Выбивать городки с полукона (2–3 м) и кона (5–6 м).

Элементы баскетбола. Перебрасывать мяч друг другу двумя руками от груди, вести мяч правой, левой рукой. Бросать мяч в корзину двумя руками от груди.

Бадминтон. Отбивать волан ракеткой, направляя его в определенную сторону. Играть в паре с воспитателем.

Элементы футбола. Прокатывать мяч правой и левой ногой в заданном направлении. Обводить мяч вокруг предметов; закатывать в лунки, ворота; передавать ногой друг другу в парах, отбивать о стенку несколько раз подряд.

Элементы хоккея. Прокатывать шайбу клюшкой в заданном направлении, закатывать ее в ворота. Прокатывать шайбу друг другу в парах.

Подвижные игры.

С бегом. «Ловишки», «Уголки», «Парный бег», «Мышеловка», «Мы веселые ребята», «Гуси-лебеди», «Сделай фигуру», «Караси и щука», «Перебежки», «Хитрая лиса», «Встречные перебежки», «Пустое место», «Затейники», «Бездомный заяц».

С прыжками. «Не оставайся на полу», «Кто лучше прыгнет?», «Удочка», «С кочки на кочку», «Кто сделает меньше прыжков?», «Классы».

С лазаньем и ползанием. «Кто скорее доберется до флажка?», «Медведь и пчелы», «Пожарные на ученье».

С метанием. «Охотники и зайцы», «Брось флажок», «Попади в обруч», «Сбей мяч», «Сбей кеглю», «Мяч водящему», «Школа мяча», «Серсо».

Эстафеты. «Эстафета парами», «Пронеси мяч, не задев кеглю», «Забрось мяч в кольцо», «Дорожка препятствий».

С элементами соревнования. «Кто скорее пролезет через обруч к флажку?», «Кто быстрее?», «Кто выше?». Народные игры. «Гори, гори ясно!» и др.