

«СОГЛАСОВАНО»

Начальник отделения ГИБДД отделения
МВД России по Пестравскому району

С.В. Семдянов Семдянов С.В.

«УТВЕРЖДАЮ»

Директор ГБОУ СОШ с. Пестравка

А.Ю. Мясоедова А.Ю. Мясоедова

Приказ № *37.1* от *30.06.2023*

В данном документе
применено
электронное
подписание и скреплено

ПАСПОРТ

дорожной безопасности

структурного подразделения детского сада «Забава» государственного бюджетного общеобразовательного учреждения Самарской области средней общеобразовательной школы с. Пестравка муниципального района Пестравский Самарской области
(СПДС «Забава» ГБОУ СОШ с. Пестравка)

2023

ПОЯСНИТЕЛЬНАЯ ЗАПИСКА

ПАСПОРТА ДОРОЖНОЙ БЕЗОПАСНОСТИ

Паспорт дорожной безопасности структурного подразделения детского сада «Забава» государственного бюджетного общеобразовательного учреждения Самарской области средней общеобразовательной школы с. Пестравка муниципального района Пестравский Самарской области (далее Паспорт) является информационно-справочным документом, в котором отражаются сведения о соответствии ДОО требованиям дорожной безопасности, и устанавливаются требования, подтверждающие готовность ДОО обеспечивать проведение необходимых мероприятий по защите воспитанников, связанных с дорожно-транспортным происшествием.

Разработка Паспорта осуществляется администрацией ДОО с учетом настоящих требований и предложений органов государственной инспекции безопасности дорожного движения муниципального района Пестравский. Руководитель ДОО организует процедуру согласования Паспорта с органами государственной инспекции безопасности дорожного движения, затем директор утверждает его.

Паспорт составляется на текущий период и дополняется или корректируется по мере внесения изменений в документальные сведения, включенные в Паспорт, с указанием причин и даты их внесения (например, завершение реконструкции или капитального ремонта, изменение схемы, и другие). При заполнении Паспорта разрешается вносить дополнительную информацию с учетом особенностей объекта образования.

Актуализация паспорта (переоформление) осуществляется каждые 3 года с момента его утверждения. Уточнение данных осуществляется ежегодно по состоянию на 1 сентября текущего года. Паспорт регистрируется в установленном делопроизводством порядке, ведется отдельным переходящим делом. Паспорт хранится в сейфе в служебном кабинете руководителя ДОО. По окончании срока действия паспорта, его повреждении и невозможности дальнейшего ведения оформляется новый паспорт, в который из ранее заведенного паспорта переносится информация, не утратившая значения на момент его переоформления. Ранее заведенный паспорт хранится 3 года, уничтожается в установленном порядке и проходит процедуру повторного согласования.

Разработчик Паспорта: - рабочая группа СПДС «Забава» ГБОУ СОШ с. Пестравка: методист СПДС Полянская Галина Александровна, воспитатель Бекетова Ирина Викторовна, инструктор по физвоспитанию Макарова Любовь Васильевна, воспитатель Сахнова Татьяна Николаевна.

1. Общие сведения.

1.1. Наименование ДОО: структурное подразделение детский сад «Забава» государственного бюджетного общеобразовательного учреждения Самарской области средняя общеобразовательная школа с. Пестравка муниципального района Пестравский Самарской области

1.2. Юридический адрес ДОО: 446160, Самарская область, Пестравский район, с. Пестравка, ул. Крайнюковская д.75.

Фактический адрес ДОО: 446160, Самарская область, Пестравский район, с. Пестравка, ул. Советская д.13

1.3. Руководитель ГБОУ СОШ с. Пестравка (вышестоящий орган): директор ГБОУ СОШ с. Пестравка – Мясоедова Анна Юрьевна тел.: 8 84674 21582, методист СПДС «Забава» Полянская Галина Александровна тел.: 8 84674 21077

1.4. Ответственный за мероприятия по профилактике детского травматизма: методист СП – Полянская Галина Александровна тел.: 8 84674 21077. Количество воспитанников: 140 человек.

1.5. Наличие уголка по БДД: во всех 6 группах дошкольного возраста.

1.6. Наличие автогородка (площадки) по БДД: нет.

1.7. Режим работы ДОО: рабочие дни – с 07.00 до 19.00; нерабочие дни – суббота, воскресенье, праздники.

1.8. Телефоны оперативных служб:

- подразделением пожарной охраны- 01,88467421101 и единая служба спасения -911, 112 ЕДДС

- полиция – 02; 88467421402

- скорая медицинская помощь – 03.

Содержание

I. План-схемы ДОО.

1. Район расположения ДОО, пути движения транспортных средств и детей.

2. Организация дорожного движения в непосредственной близости от ДОО.

3. Маршруты движения организованных групп детей от ДОО к МКДЦ, школе, Центральной площади с. Пестравка, ДЮСШ, Набережная р. Б. Иргиз (в случае их нахождения вне территории ДОО и необходимости проведения обязательных мероприятий, связанных с образовательным процессом).

4. Пути движения транспортных средств к местам разгрузки/погрузки и рекомендуемых безопасных путей передвижения детей по территории образовательного учреждения.

II. Информация об обеспечении безопасности перевозок детей специальным транспортным средством (автобусом).

III. Приложения. 1. Организация работы по профилактике детского дорожно-транспортного травматизма.

2. План мероприятий по профилактике детского дорожно-транспортного травматизма в ДОО.

I. ПЛАН-СХЕМЫ ДОО.

Структурное подразделение детский сад «Забава» государственного бюджетного общеобразовательного учреждения Самарской области средней общеобразовательной школы с.Пестровка муниципального района Пестровский Самарской области

План местности №1.

Маршруты движения воспитанников с родителями в детский сад и из детского сада.

На плане обозначен объект (детский сад «Забава»), прилегающие улицы, тротуары, пешеходные переходы и знаки «Пешеходный переход». Двухсторонними стрелками указаны безопасные маршруты движения воспитанников с родителями в детский сад и из детского сада.

План местности №2.

План детского сада с пешеходными переходами.

На этом плане обозначен объект (детский сад «Забава»), прилегающие улицы и пешеходные переходы.

План местности №3.

Маршруты экскурсий и целевых прогулок.

На этом плане обозначен объект (детский сад «Забава»). Стрелками показаны безопасные маршруты воспитанников с сопровождающими педагогами:

1. Экскурсия в МКДЦ, ДЮСШ, Центральная площадь с. Пестровка и Набережная р. Б. Иргиз. Движение воспитанников: из ворот детского сада налево по тротуару до ул. Крайнюковской с переходом пер. Милицейского по пешеходному переходу, далее по ул. Крайнюковской по тротуару до Центральной площади с переходом ул. Крайнюковской по пешеходному переходу. Далее движение по пешеходной зоне.

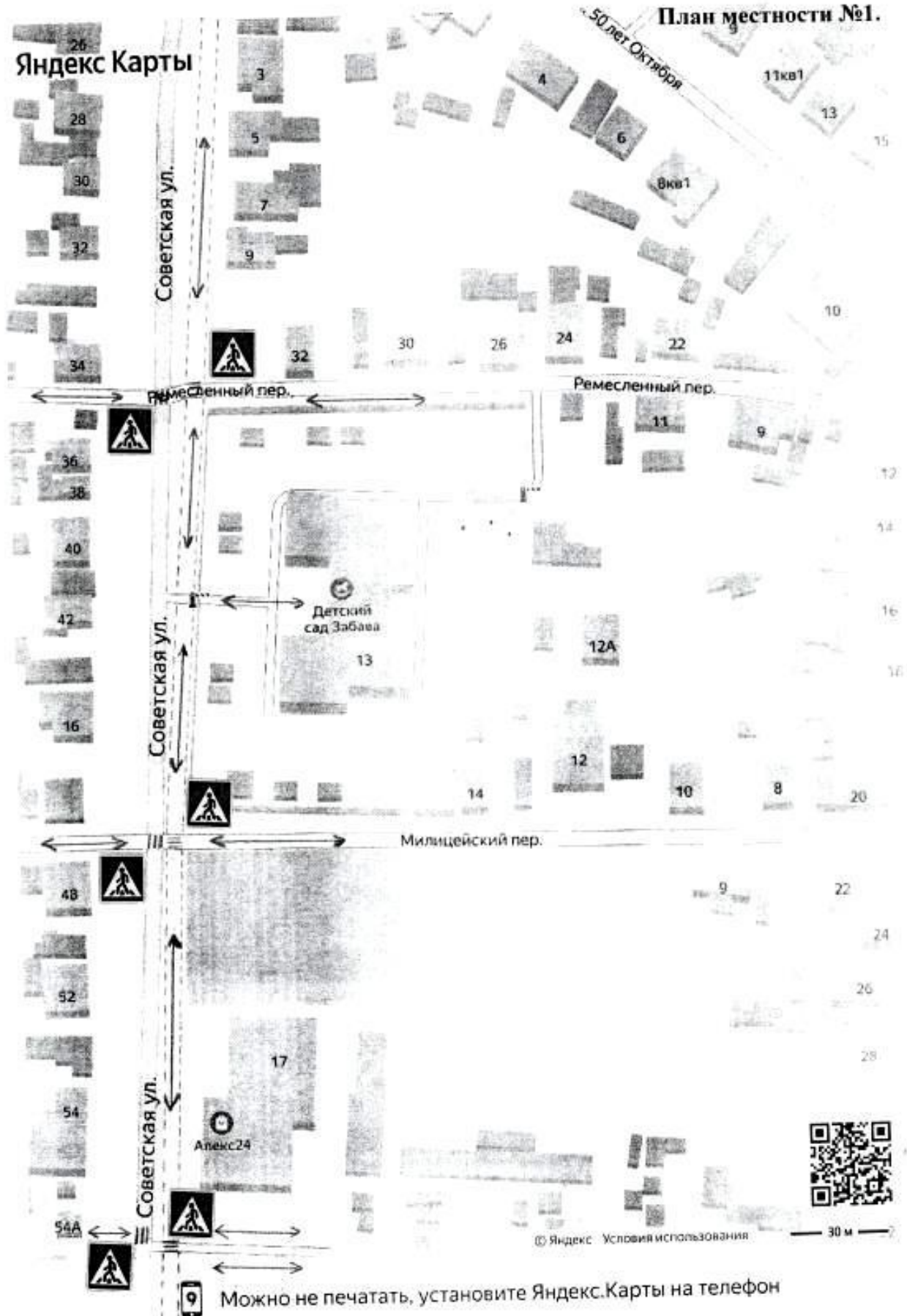
2. Целевые прогулки в школу. Движение воспитанников: из ворот детского сада налево по тротуару до ул. Крайнюковской с переходом пер. Милицейского по пешеходному переходу, далее по ул. Крайнюковской по тротуару направо с переходом ул. Крайнюковской по пешеходному переходу. Далее заходят в школьный двор.

**Маршруты движения транспорта к зданию
СПДС «Забава» ГБОУ СОШ с. Пестровка.**

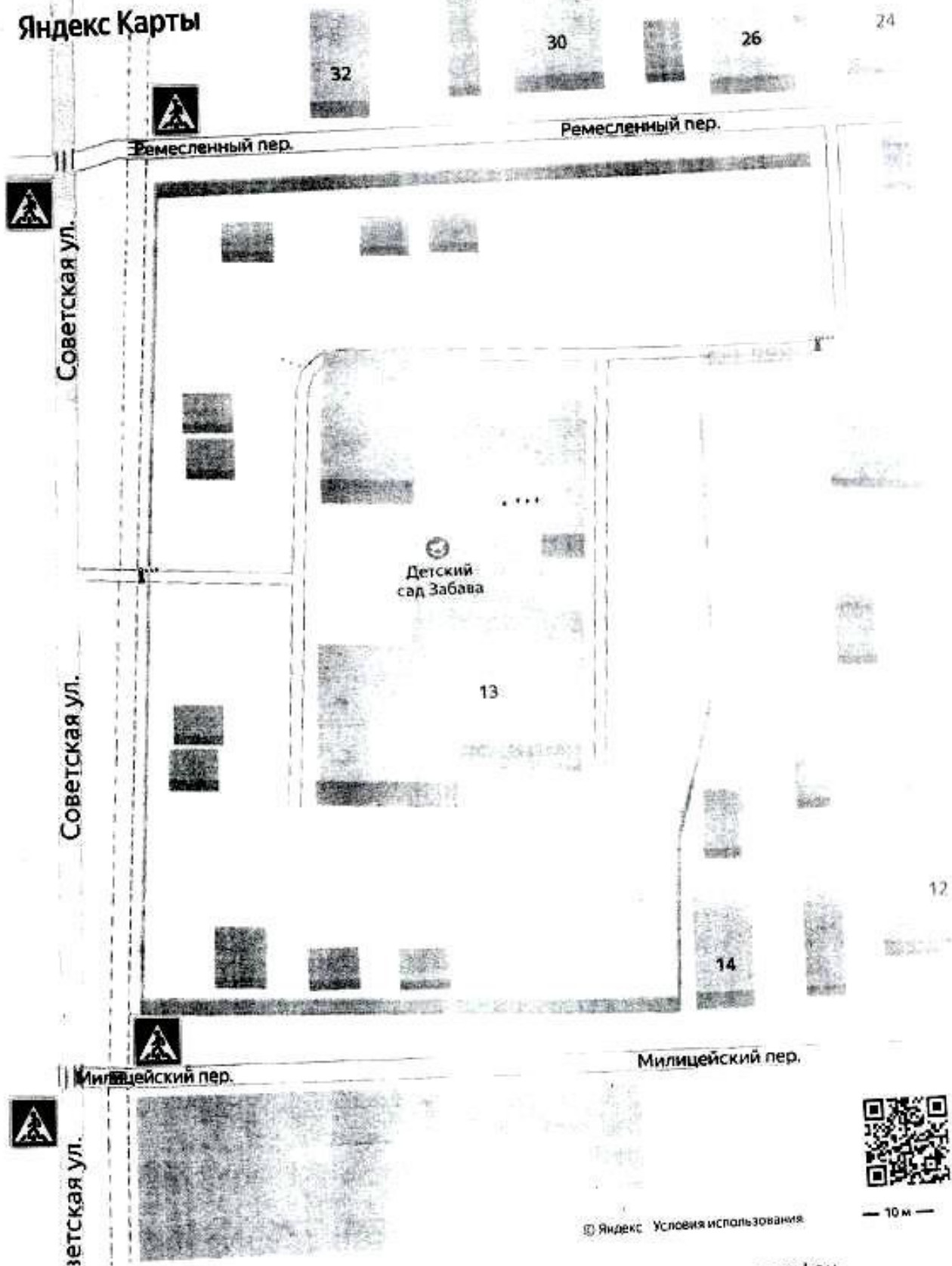
Движение всех транспортных средств (подвоз продуктов и хоз. товаров) осуществляется через хозяйственные ворота: по ул. Советской, поворот в пер. Ремесленный, далее хозяйственные ворота, по хозяйственной части двора (дети не гуляют на данной территории) к пищеблоку и складу.

Яндекс Карты

План местности №1.

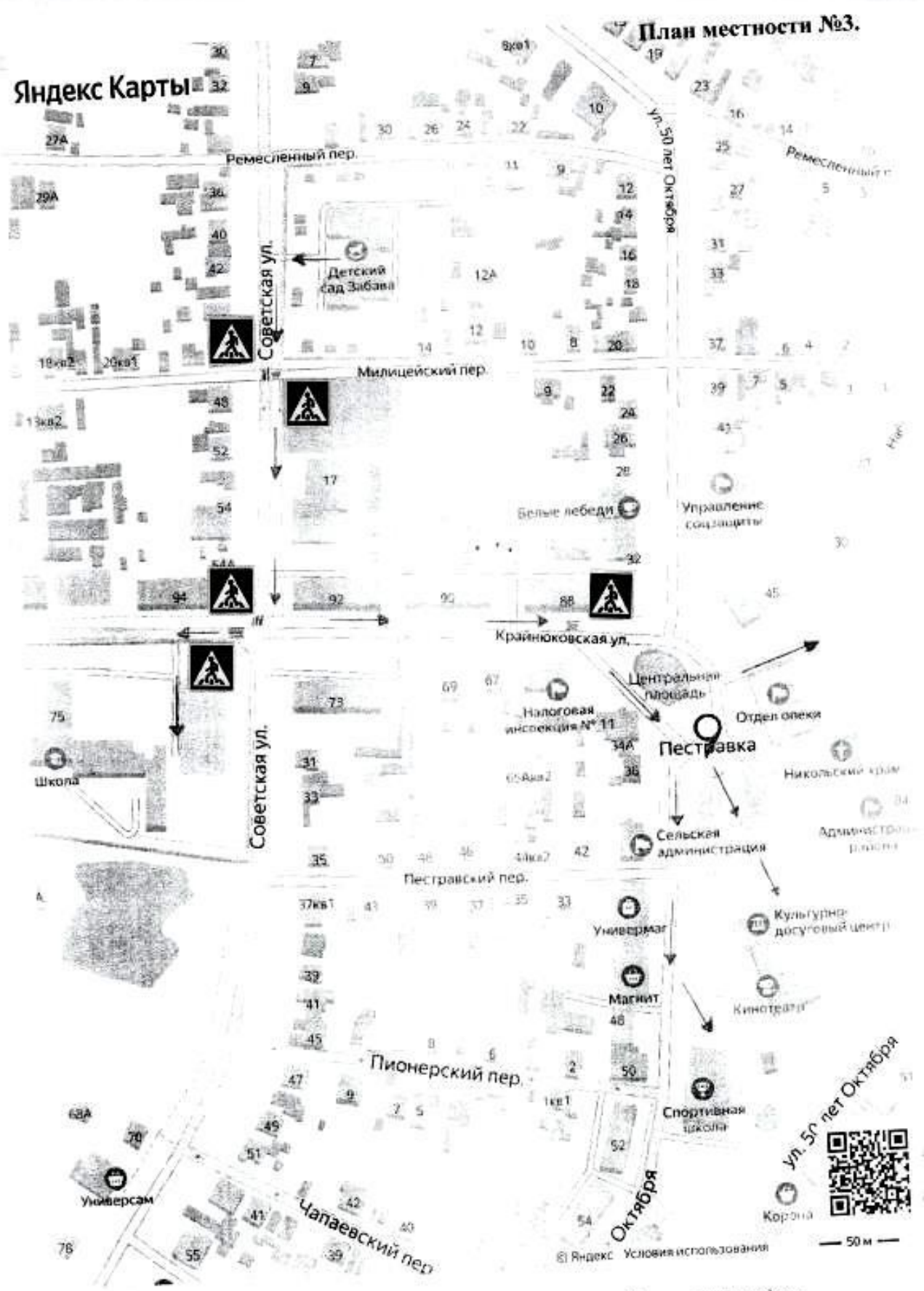


Можно не печатать, установите Яндекс.Карты на телефон



План местности №3.

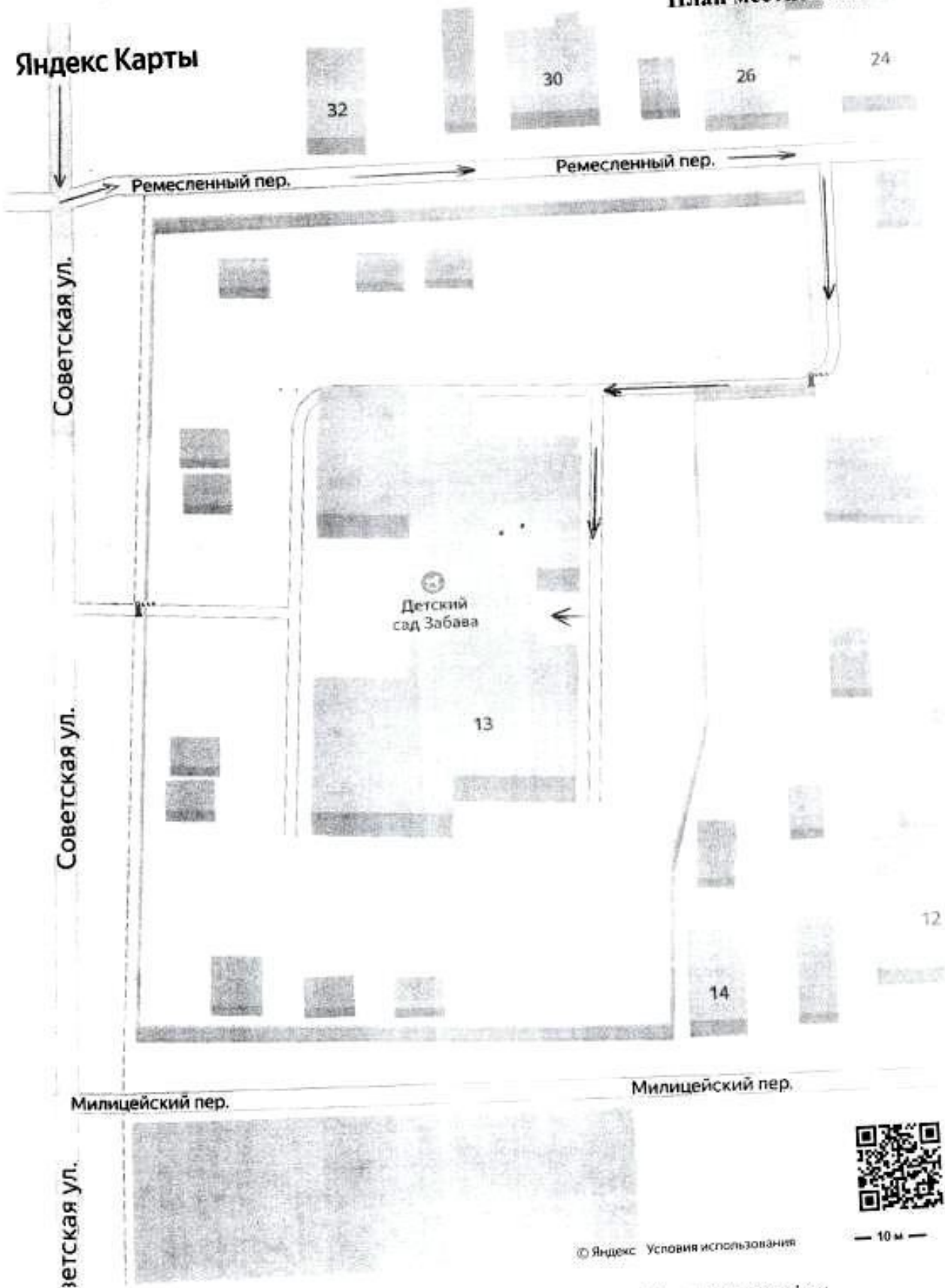
Яндекс Карты



Можно не печатать, установите Яндекс.Карты на телефон

План местности №4.

Яндекс Карты



Советская ул.

Советская ул.

Зетская ул.

Ремесленный пер.

Ремесленный пер.

Милицейский пер.

Милицейский пер.

Детский свд Забава

13

32

30

26

24

12

14



© Яндекс Условия использования

— 10 м —

📍 Можно не печатать, установите Яндекс.Карты на телефон

II. ИНФОРМАЦИЯ ОБ ОБЕСПЕЧЕНИИ БЕЗОПАСНОСТИ ПЕРЕВОЗОК ДЕТЕЙ СПЕЦИАЛЬНЫМ ТРАНСПОРТНЫМ СРЕДСТВОМ (АВТОБУСОМ)

Перевозки детей специальным транспортным средством не осуществляются.

III. ПРИЛОЖЕНИЯ

1. Организация работы по профилактике детского дорожнотранспортного травматизма.

В СП д/с «Забава» ГБОУ СОШ с. Пестровка для организации работы по профилактике детского дорожно-транспортного травматизма разработана система, которая основана на взаимодействии всех участников образовательных отношений и сотрудников госавтоинспекции.



Модель взаимодействия работы по профилактике детского дорожно-транспортного травматизма

Работа осуществляется по утверждённому плану на начало учебного года. Намечены цели, задачи, сформированы предполагаемые результаты.

Цель: Профилактика детского дорожно-транспортного травматизма через социальное партнерство средствами инновационной наглядно – информационной деятельности.

Задачи:

- Поиск и разработка форм инновационной наглядной информационной деятельности для родителей по профилактике детского дорожно-транспортного травматизма;**
- Вовлечение родителей в разрешение проблемы детского дорожно-транспортного травматизма;**
- Опосредованное формирование у детей, навыков безопасного поведения на дорогах и улицах.**

Результат:

- Повышение заинтересованности родителей в профилактике детского дорожно - транспортного травматизма;**
- Формирование осознанного поведения детей в профилактике ДДТТ**

В воспитательном процессе ДОО немалое место уделяется теме безопасности, которая включает в себя задачу по передаче детям знаний о правилах безопасности дорожного движения в качестве пешехода и пассажира транспортного средства.

Для достижения поставленной задачи главная роль отводится педагогам и родителям. От того, насколько сами они будут подготовленными, очень многое зависит. Так, взрослые должны знать:

- правила дорожного движения, относящиеся к движению пешеходов, велосипедистов, перевозке пассажиров;
- основные дорожные знаки, касающиеся участников дорожного движения;
- сигналы светофора;
- требования безопасности при перевозке групп детей автобусами, при движении колонной.

Одновременно необходимо знать и возможные формы обучения детей дошкольного возраста, с учётом их психофизиологических особенностей и с учетом ФГОС. Взрослые должны помнить, что обучение правилам дорожного движения должно быть:

- постоянным (лучше частые короткие занятия с ребёнком, чем продолжительные, но редкие);

- конкретным (необходимо сосредоточить внимание ребёнка на действиях в условиях реального движения);
- направленным на привитие безопасных способов поведения на дороге, а не только запоминанию правил дорожного движения;
- применимым к ближайшему окружению.

В детском саду педагоги прилагают много усилий для того, чтобы помочь ребёнку овладеть правилами дорожного движения, подготовить его к школьному периоду жизни, а именно: самостоятельно пользоваться правилами безопасного передвижения, начиная с территории своей улицы.

Одним из самых надёжных способов формирования у дошкольника безопасного поведения на дорогах является наблюдение дорожных ситуаций непосредственно на целевых прогулках, то есть получение доступной объективной информации от взрослого (как педагога, так и родителей).

В своей работе воспитатели используют:

- чтение художественной литературы;
- рассматривание иллюстраций, картин;
- моделирование дорожных ситуаций;
- обучающие и развивающие игры;
- изготовление с детьми атрибутов и игрушек для занятий по теме дорожной безопасности;
- художественно-творческая деятельность детей и др.

Для организации в ДОО таких форм работы с детьми создаётся соответствующая предметно-развивающая среда. Кроме этого, в развивающей среде используются:

- комплекты дорожных знаков;
- макет улицы с транспортными средствами;
- наглядно-иллюстративный материал;
- обучающие и развивающие игры;
- атрибуты для сюжетно-ролевых игр с дорожной тематикой;
- детская художественная литература;
- картотека стихов, загадок, считалок, поговорок, пословиц;
- альбомы с фотографиями "Моя улица", "Мой микрорайон".

В ДОО в целях пропаганды безопасности дорожного движения и профилактики детского дорожно - транспортного травматизма оформлены информационные "Уголки безопасности".

Никакое обучение не будет эффективным, если самые близкие люди не соблюдают правила дорожного движения. Для детей родители являются образцом поведения на улице, дорогах, в транспорте. Только в сотрудничестве детского сада и семьи можно выработать у детей необходимые навыки культуры поведения на дорогах. С этой целью используются:

- наглядная информация на стендах для родителей, в папках-передвижках;
- родительские собрания, беседы с участием педагогов;
- совместные праздники и развлечения.

Таким образом, в ходе целенаправленной и систематической работы взрослых у дошкольника своевременно сформируются представления о безопасном поведении при переходе дороги и регулярная забота о своей безопасности.

4. План мероприятий по профилактике детского дорожно-транспортного травматизма в ДОО.

План работы СПДС «Забава» ГБОУ СОШ с. Пестровка по профилактике дорожно-транспортного травматизма на 2023-2024 учебный год.

№	Наименование мероприятий	Срок исполнения	Ответственный за исполнение	Отметка об исполнении
Организационная работа				
1	Составление и утверждение плана работы по профилактике ДДТТ на 2023-2024 учебный год	август	методист	
2	Обновление и дополнение Паспорта дорожной безопасности и схемы безопасных подходов.	сентябрь	методист	
3	Пополнение методического кабинета и групп методической, детской литературой, наглядными пособиями	в течение года	методист воспитатели групп	
4	Издание приказа о назначении ответственного лица по профилактической работе по предупреждению детского дорожно-транспортного травматизма в 2023-2024 учебном году	сентябрь	руководитель	
5	Обновление дорожной разметки	май	методист	

Методическая работ				
1.	Инструктаж по предупреждению ДДТТ	сентябрь	руководител ь	
2.	Выставка и обзор методической литературы по основам безопасности дорожного движения «В помощь воспитателю» - «Изучаем ПДД»	сентябрь	методист	
3.	Консультации: «Игра как ведущий метод обучения детей безопасному поведению на дорогах» «Психофизиологические особенности дошкольников и их поведение на дороге» «Целевые прогулки как форма профилактики детского дорожно-транспортного травматизма» «Воспитание дошкольников дисциплинированными пешеходами» «Организация изучения правил дорожного движения с детьми в летний оздоровительный период»	январь сентябрь октябрь декабрь май	методист	
4.	Выпуск листовки «Эта тревожная статистика».	раз в квартал	методист	
5	Административное совещание «Состояние работы СПДС по обучению детей правилам дорожного движения».	март	руководител ь	
6	Разработка творческих проектов по «Изучению правил дорожного движения»	в течение года	воспитатели	
7	Смотр-конкурс центров БДД среди групп СПДС	март		
	Тематическое изучение состояние работы в СПДС по ПДД.	март		
8	Открытый просмотр образовательной деятельности по ПДД «Дорога, транспорт, пешеход, пассажир»	январь	воспитатели	
Работа с воспитанниками				
1	День Безопасности	1 сентября	методист	
2.	Рассматривание иллюстраций и фотографий по ПДД	в течение года	воспитатели групп	
3.	Чтение художественной литературы	в течение года	воспитатели групп	

4.	Просмотр обучающих мультфильмов и презентаций по закреплению ПДД	в течение года	воспитатели групп	
5.	Организованная образовательная деятельность с детьми по профилактике ПДД	ежемесячно	воспитатели групп	
6.	Беседы с воспитанниками: <ul style="list-style-type: none"> • Моя улица; • Пешеходный переход; • Транспорт; • Аккуратность гололёд на дороге вас спасёт; • Дорога не место для игр; • Какие бывают машины; • Что такое светофор; • Правила поведения в автобусе; • Я велосипедист!; • Правила дорожные, которые нужно знать; • Всем ребятам надо знать, как по улице шагать»; • Правила эти запомним друзья!. 	в течение года	воспитатели групп	
7.	Игры (подвижные, дидактические, сюжетно-ролевые, театрализованные)	ежемесячно	воспитатели групп	
8.	Целевые прогулки и наблюдения по ПДД Наблюдение за движением пешеходов; Наблюдение за движением транспорта; Рассматривание видов транспорта; Прогулка к пешеходному переходу.	в течение года	воспитатели групп	
9.	Минутки безопасности	ежедневно	воспитатели	
10.	Разработка плана-схемы «Мой безопасный путь в детский сад»	апрель	воспитатели подготовительной группы	
11.	Конкурс детских рисунков по ПДД в группах «Безопасные дороги детям»	сентябрь, декабрь	воспитатели групп	
12.	Досуги и развлечения:		методист	

	«Знай правила дорожного движения», «Сигналы светофора» «Азбука безопасного движения» «Незнайка на улице»	март	воспитатели групп, музыкальный руководитель	
13	Участие детей в конкурсах и акциях по безопасности дорожного движения	в течение года	воспитатели, методист	
14.	Мониторинг детей старшего дошкольного возраста по ПДД	сентябрь, май	воспитатели групп	
<i>Работа с родителями</i>				
1	Анкетирование родителей на тему «Я и мой ребенок на улицах села»	сентябрь, май	методист	
2	Вопрос для обсуждения на общем родительском собрании: «Типичные случаи детского травматизма и меры его предупреждения»	сентябрь	методист	
3	Включение вопросов по ПДД в повестку родительских собраний	в течение года	воспитатели групп	
4	Консультации: «Как знакомить детей с правилами дорожного движения;» «Чем опасен гололед» «Учить безопасности – это важно» «Как подготовить схему “Мой путь в детский сад”» для родителей детей подготовительной к школе группы	октябрь февраль апрель май	методист воспитатели групп	
5.	Оформление папок-передвижек: «Дети и дорога» « Фликеры на одежде» «Как правильно перевозить детей в автомобиле»	в течение года	Методист воспитатели групп	
6.	Тематические выставки: «Детская и методическая литература» «Дидактические игры по безопасности дорожного движения»	в течение года	Методист воспитатели групп	
7.	Привлечение родителей к разработке схем безопасных маршрутов движения детей «детский сад-дом- детский сад», в	апрель	методист воспитатели подготовительной группы	

	которых отображаются «опасные» места на дорогах.			
8.	Разработка рекомендаций /выпуск буклетов/для родителей, об использовании в дальнейшем игровых обучающих ситуаций по закреплению с детьми ПДД в домашних условиях	в течение года	методист воспитатели групп	
9.	Памятка для родителей «Значение светоотражающих элементов»	ноябрь	методист	
10.	Привлечение родителей к участию в мероприятиях по предупреждению ДДТТ (игры, конкурсы, экскурсии, пропагандистские акции и т.д.).	в течение года	методист воспитатели групп	
11	Публикация материалов для родителей на сайте ДОО	в течение года	методист	
<i>Взаимодействие с ГИБДД</i>				
1	Привлечение сотрудников ГИБДД к массовым мероприятиям, родительским собраниям	сентябрь	методист	
2	Участие в конкурсах, викторинах, акциях и др. мероприятиях, организованных отделом ГИБДД.	постоянно	методист	
3	Подготовка и предоставление в адрес отдела ГИБДД справок по планам по итогам полугодия	своевременно	методист	
4	Информирование о состоянии аварийности в городе и районе	ежемесячно	методист	